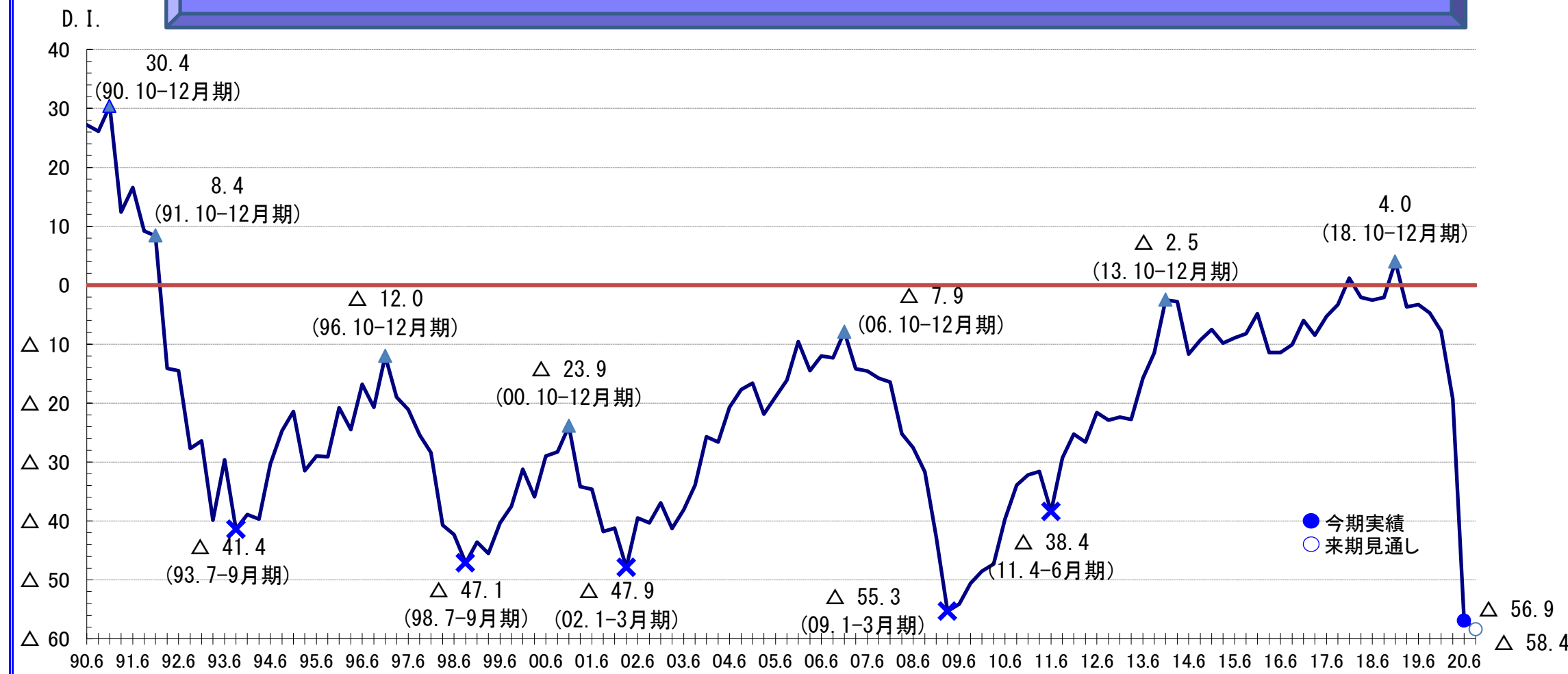


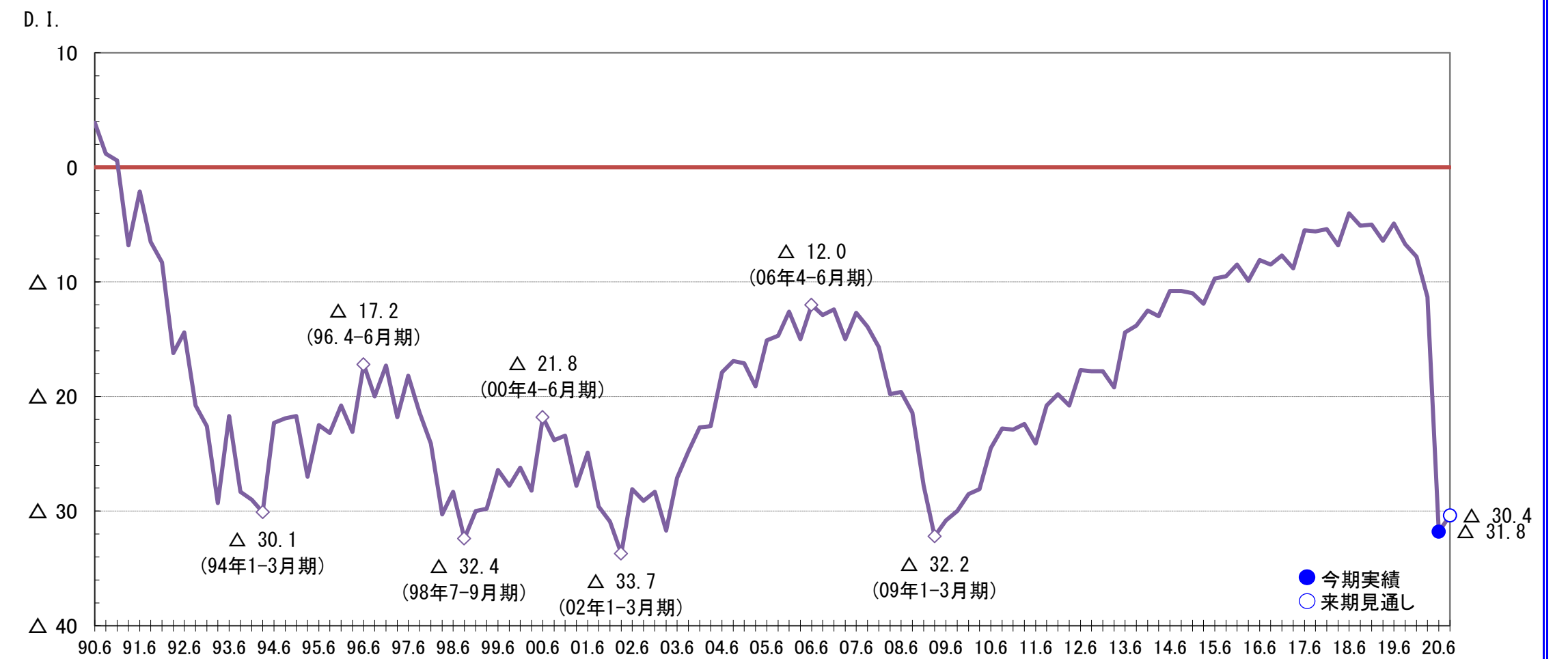
業況は急速に悪化、リーマン時を超えて過去最悪水準

資金繰り判断DIは大幅悪化、水準はリーマン時に匹敵

業況判断DI（全国）

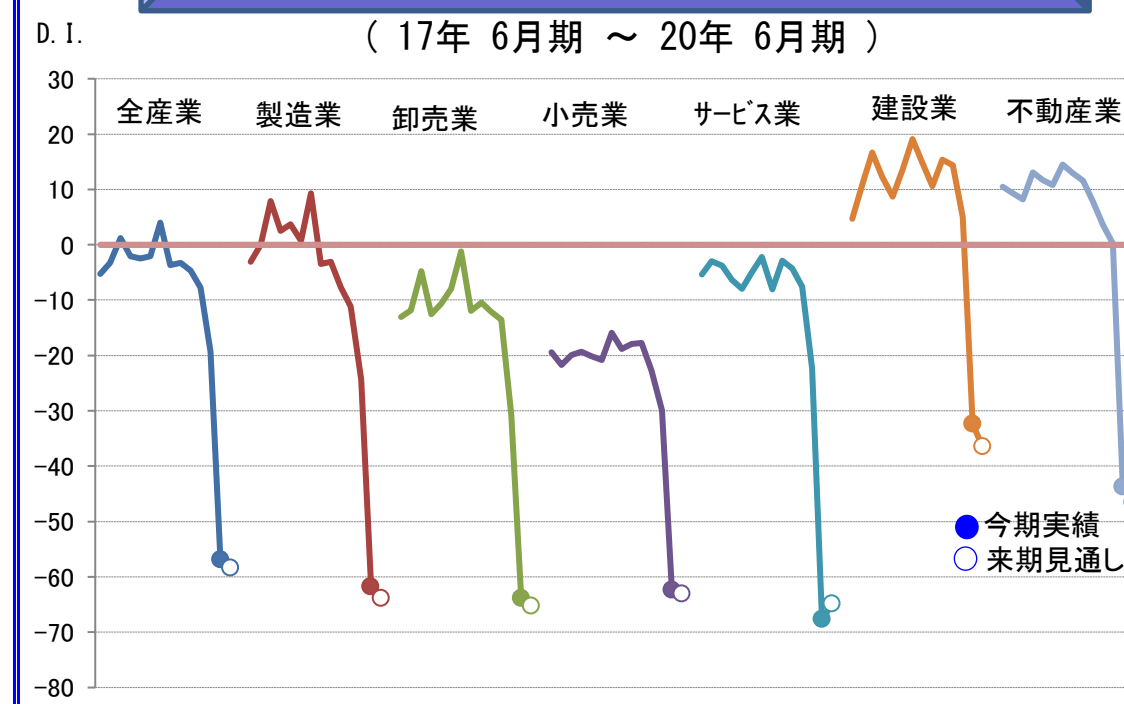


トピックス：資金繰り判断DI



資金繰り判断DIは前期比20.5ポイント悪化し、△31.8となった。リーマンショック時（09年1-3月期に△32.2）に匹敵する水準まで悪化した。業種別では、サービス業で悪化幅が大きかった。来期は1.4ポイント改善の△30.4と、小幅の改善を見込む。

業種別業況判断DI



20年4～6月期（今期）の業況判断D.I.は△56.9と、前期比37.6ポイントの大幅悪化となった。なお、今回の悪化幅は、バブル崩壊局面やリーマンショック時を大きく上回り過去最大、水準面でもリーマンショック時のボトム（2009年1～3月期の△55.3）を下回り過去最悪水準となった。

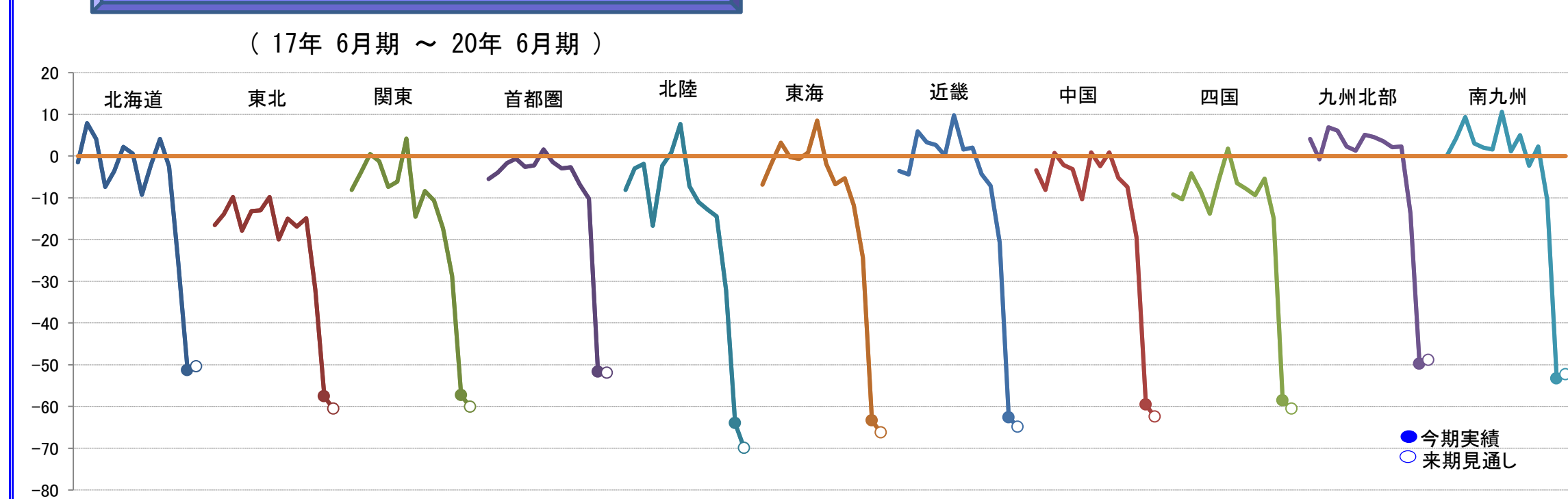
業種別の業況判断D.I.は、全6業種で大幅悪化した。最も悪化幅が大きかったのはサービス業（45.4ポイント）で、次いで不動産業（43.9ポイント）、製造業（37.5ポイント）、建設業（37.4ポイント）の順だった。

また、地域別の業況判断D.I.も、全11地域で大幅に悪化した。とりわけ、首都圏、近畿、中国、四国、南九州では、40ポイントを超える大幅悪化となった。

来期の予想業況判断D.I.は△58.4、今期実績比1.5ポイントのさらなる小幅悪化を見込んでいる。

業種別の予想業況判断D.I.は、全6業種中、サービス業で小幅改善（2.8ポイント）が見込まれているものの、それ以外の5業種ではさらなる小幅な悪化を見込んでいる。一方、地域別では、全11地域中、北海道、九州北部、南九州で小幅改善が見込まれているものの、それ以外の8地域ではさらなる小幅悪化の見通しとなっている。

地域別業況判断DI



資金繰りに関連するコメント

- 受注減少により、資金繰りが悪化している。資金調達手段も限られており、事業存続も懸念している。（金型製造 神奈川県）
- 観光客に人気の老舗だが、コロナの影響が深刻で資金繰り難に陥った。公的機関の融資で当面の資金ショートは免れたが、今後の回復がなければ再び資金ショート懸念残る。（うどん店 香川県）
- 資材入荷の遅れや現場管理の複雑化などで工期のずれや長期化が予想され、資金繰りの面で不安を感じている。（建設 北海道）
- 交渉中の物件あるも、いつ契約できるか不明。ハウスメーカーのイベント自粛などにより売上減。コロナ対応融資申し込むも固定費3か月分しか承認見込めず資金繰りに不安。（不動産販売 三重県）
- 納品の9割を占める飲食店や結婚式場の休業が痛手。特に中華街の落ち込み激しく、取引先の倒産が心配。ただし、当社は現預金が潤沢であるため、資金繰りの懸念はない。（青果物卸売 神奈川県）

全国中小企業景気動向調査 調査要領

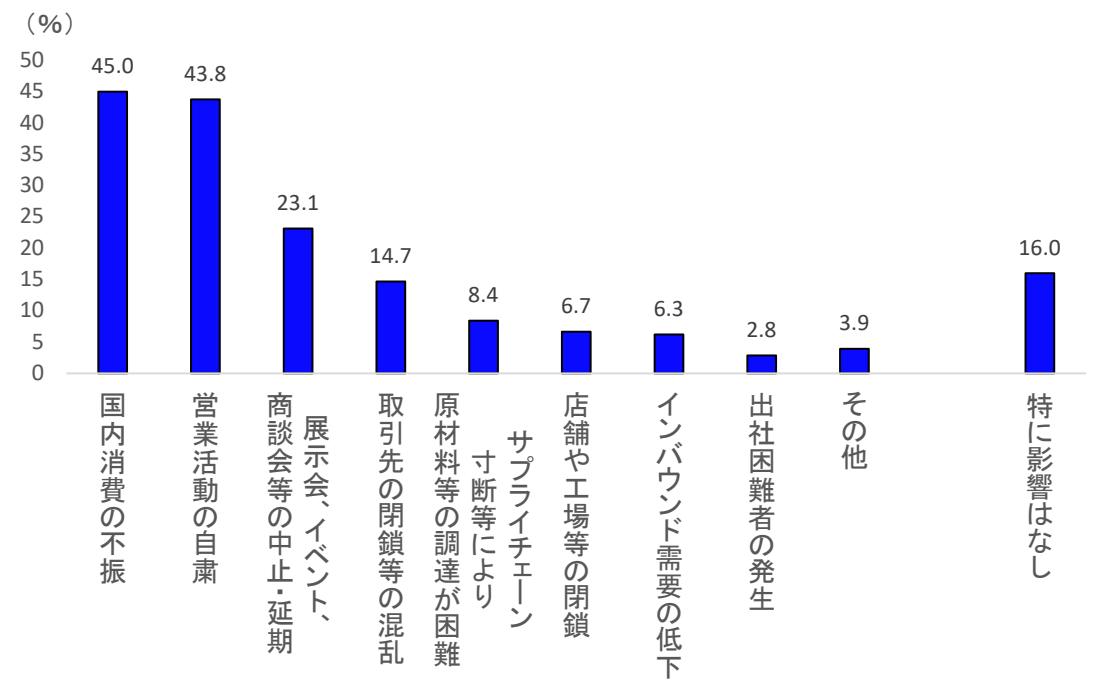
- 調査時点 2020年6月1日～5日
- 調査方法 全国の信用金庫営業店の調査員による面接聴取りによる感触調査
- 分析方法 各質問事項で「増加」（上昇）したとする企業が全体に占める構成比と、「減少」（下降）したとする企業の構成比との差（判断D.I.）を中心にして分析を行った。
- 標本数 15,339企業（有効回答数 13,307企業・回答率 86.8%）
※有効回答数のうち従業員数20人未満の企業が占める割合は 71.9%
- 地域区分 関東は茨城、栃木、群馬、新潟、山梨、長野の6県、首都圏は埼玉、千葉、東京、神奈川の1都3県、東海は岐阜、静岡、愛知、三重の4県、九州北部は福岡、佐賀、長崎の3県、南九州は熊本、大分、宮崎、鹿児島、沖縄の5県。
- 対象企業 回答企業のうち従業員20人未満の企業が約7割を占めるなど、比較的小規模な企業が主体となっている。
本レポートは、標記時点における情報提供を目的としています。したがって、投資等についてはご自身の判断によってください。
また、本レポート掲載資料は、当研究所が信頼できると考える各種データに基づき作成していますが、当研究所が正確性および完全性を保証するものではありません。

特別調査「新型コロナウイルスの感染拡大による中小企業への影響について」

6社に1社で、売上が半分以上減少

国内消費不振と営業活動自粛の影響大きい

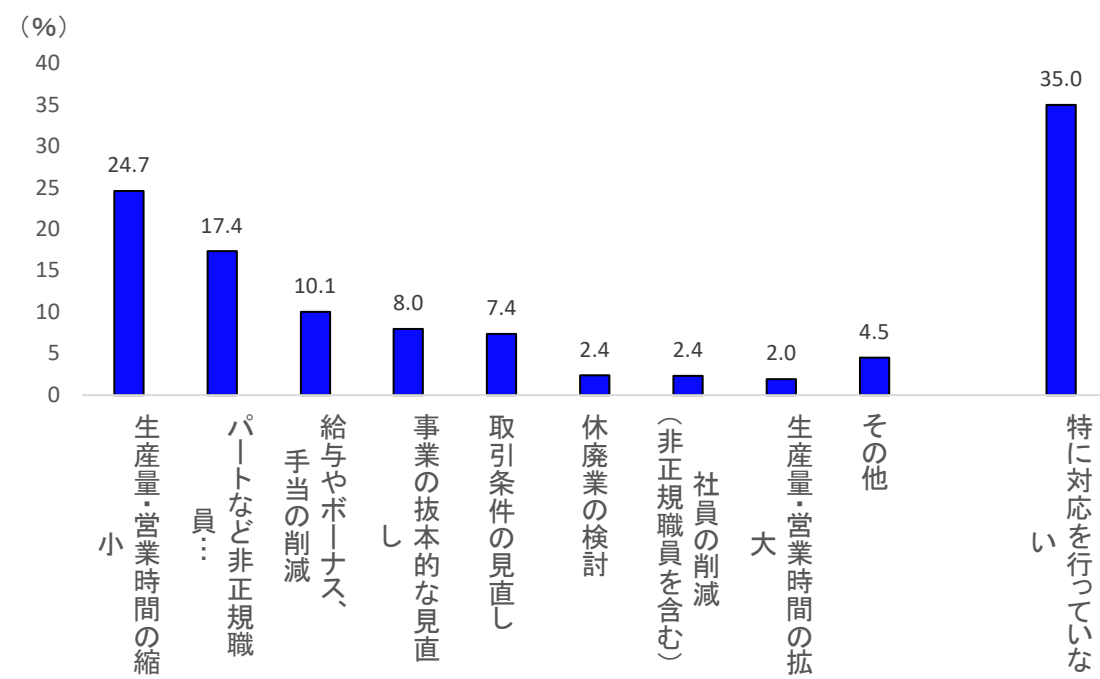
新型コロナウイルスによる事業活動への影響



新型コロナウイルスによる事業活動への影響については、「国内消費の不振」が45.0%と最も高く、以下、「営業活動の自粛」(43.8%)、「展示会・イベント、商談会等の中止・延期(23.1%)」、「取引先の閉鎖等の混乱(14.7%)」が続いた。対して、「特に影響はなし」は16.0%となった。
従業員規模別にみると、規模が大きいほど「営業活動の自粛」の割合が高い傾向にあり、規模が小さいほど「特に影響はなし」の割合が高い傾向にあった。

営業時間縮小や勤務時間削減などで対応

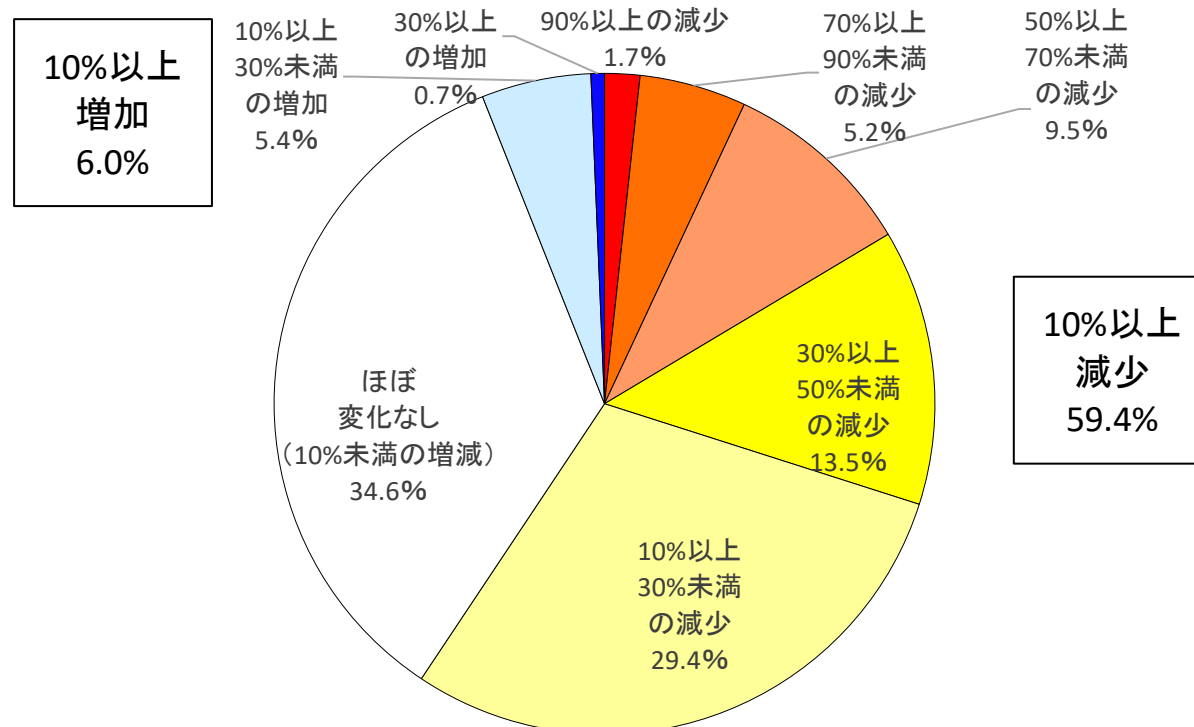
新型コロナウイルス感染拡大を受けた対応



新型コロナウイルス感染拡大を受けた対応については、「生産量・営業時間の縮小(24.7%)」が最も高く、以下、「パートなど非正規職員の勤務時間削減(17.4%)」、「給与やボーナス、手当の削減(10.1%)」が続いた。対して、「特に対応を行っていない」は35.0%となった。
業種別にみると、サービス業で「パートなど非正規職員の勤務時間削減」の割合が高く、そのほかの5業種では「生産量・営業時間の縮小」の割合が高い。また、従業員規模別にみると、規模が小さいほど「特に対応を行っていない」の割合が高い傾向にあった。

6社に1社で、売上が半分以上減少

4～6月の売上げ(例年比)

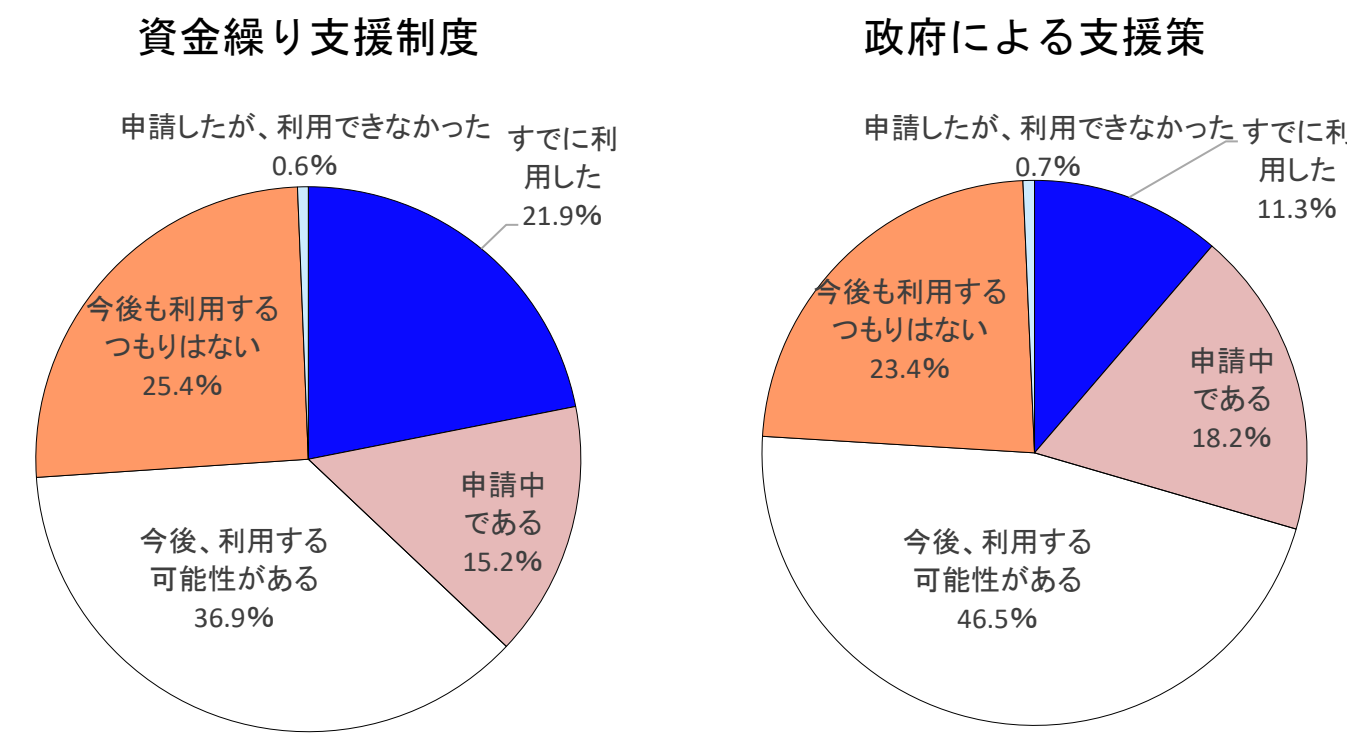


仮に新型コロナウイルスの影響がなかった場合(例年の4～6月)と比較しての今期(4～6月)の売上げについては、10%以上減少した企業が全体の59.4%を占めた。対して、「ほぼ変化なし(10%未満の増減)」は34.6%、「10%以上増加」は6.0%となった。
内訳をみると、「90%以上減少(1.7%)」、「70%以上90%未満の減少(5.2%)」、「50%以上70%未満の減少(9.5%)」と、売上が半分以上減少した企業が、合計で全体の約6分の1におよぶ。とりわけサービス業では、旅館・ホテルや娯楽業を中心に売上が減少した企業が多くみられた。

約6割の企業で年内の資金繰りに不安

各種支援制度の利用申請がさらに増える可能性も

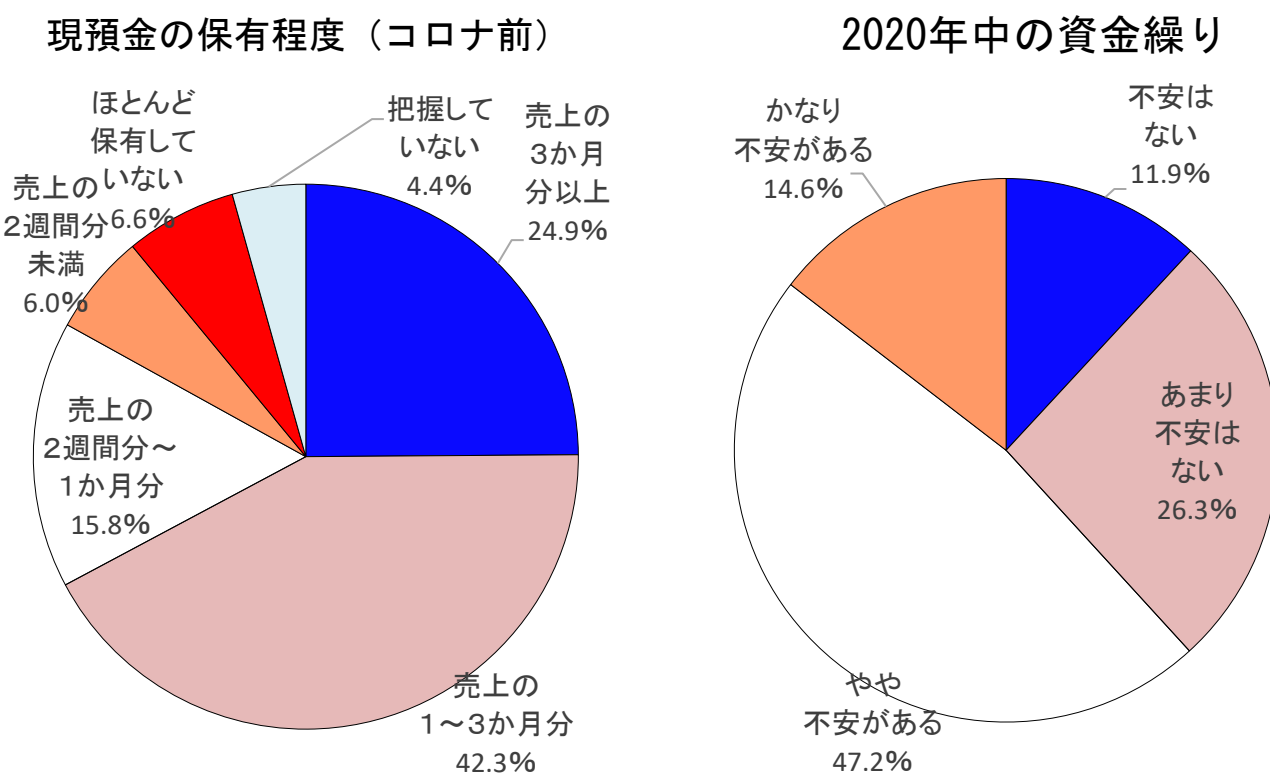
新型コロナ対応の各種制度の活用状況



新型コロナ対応の資金繰り支援制度および、資金繰り以外の政府による支援策(補助金、休業補償、減税、納税猶予など)活用状況について、資金繰り支援制度は21.9%、支援策は11.3%がすでに利用していた。「申請中」は資金繰り支援制度で15.2%、支援策で18.2%となった。
一方、「申請したが、利用できなかった」は資金繰り支援制度で0.6%、支援策では0.7%にとどまり、申請した企業ではほとんどが利用できたことがうかがえる。
また、「今後、利用する可能性がある」は資金繰り支援制度で36.9%、支援策で46.5%に上っており、今後、利用申請がさらに増える可能性がある。

約6割が年内の資金繰りに不安

コロナ以前の現預金の保有残高と2020年の資金繰り



新型コロナウイルスの影響が出る以前に保有していた現預金残高については、「売上の3か月分以上」が24.9%、「売上の1～3か月分」が42.3%となった。2009年に行った同様の調査ではそれぞれ13.9%、28.9%にとどまっており、当時と比較して相対的に現預金を保有していたことがうかがえる。
2020年中の資金繰りについては、「やや不安がある」が47.2%、「かなり不安がある」が14.6%と、合計で6割強の企業で不安があると回答した。

特別調査にかかるコメント

- 前年と比較して仕事が35%減となっており、見通しが立たない。融資を受けても返すあてもない。(自動制御盤製造 神奈川県)
- 米中貿易摩擦の影響に加えコロナウイルス感染拡大により受注大幅に減少し経営環境は厳しくなっている。(精密機械製造 愛知県)
- 宿泊客、宴会ともに減少し売上半減。弁当販売を始めたが効果は小さく、役員借入金で資金不足を補填している。(宿泊、仕出し、宴会 北海道)
- 結婚式はすべてキャンセル。法事は少人数。葬儀は家族葬でお膳ではなく弁当の持ち帰り。結果、売上がほとんどない状況になっている。(結婚式場、飲食店 宮城県)
- 営業活動の自粛やテレワークの導入などで影響はあるが、自宅待機による需要の増加で売り上げは増加傾向にある。(うどん、出汁製造 大阪府)
- 働き方改革を進める中でコロナが発生。「逆に思い切った決断ができた。売上は減少したが、従業員が休んだ際の代行の仕事を通じて個々の能力アップにもつながった」とのこと。(塗装販売 静岡県)

第180回全国中小企業景気動向調査 (2020年4～6月期実績・2020年7～9月期見通し)

【特別調査 新型コロナウイルスの感染拡大による中小企業への影響について】

調査概要

1. 調査時点：2020年6月1日～5日
2. 調査方法：全国各地の信用金庫営業店の調査員による、共通の調査表に基づく「聴取り」調査
3. 標本数：15,339企業（有効回答数 13,307企業・回答率 86.8%）
※有効回答数のうち従業員数20人未満の企業が占める割合は 71.9%
4. 分析方法：各質問項目について、「増加」（良い）－「減少」（悪い）の構成比の差＝判断D.I.に基づく分析
5. 地域区分：本稿の地域区分のうち、関東は茨城、栃木、群馬、新潟、山梨、長野の6県、首都圏は埼玉、千葉、東京、神奈川の1都3県、東海は岐阜、静岡、愛知、三重の4県、九州北部は福岡、佐賀、長崎の3県、南九州は熊本、大分、宮崎、鹿児島、沖縄の5県を指す。



SCB

信金中央金庫

地域・中小企業研究所

4～6月期業況は急速に悪化、リーマンショック時を超えて過去最悪水準

— 第180回全国中小企業景気動向調査結果 —

(2020年4～6月期実績・2020年7～9月期見通し)

1. 概況

20年4～6月期（今期）の業況判断D.I.は $\Delta 56.9$ 、前期比37.6ポイントの大幅悪化となった。今回の悪化幅は過去最大で、水準面でもバブル崩壊後の最悪まで低下した。

収益面では、前年同期比売上額判断D.I.が $\Delta 59.9$ と前期比39.6ポイント悪化、同収益判断D.I.は $\Delta 58.9$ と同38.0ポイント悪化した。販売価格判断D.I.は大幅に低下して $\Delta 12.4$ となった。人手過不足判断D.I.は $\Delta 2.0$ と急速に人手不足感が緩和した。設備投資実施企業割合は4.4ポイント低下して17.1%となった。業種別の業況判断D.I.は全6業種で、地域別でも全11地域で、それぞれ大幅に悪化した。

20年7～9月期（来期）の予想業況判断D.I.は $\Delta 58.4$ 、今期実績比1.5ポイントの悪化を見込んでいる。業種別では全6業種中5業種で、地域別では全11地域中8地域で、引き続き悪化する見通しにある。

2. 主なポイント

◇ 業況はリーマン時を下回り過去最悪水準

20年4～6月期（今期）の業況判断D.I.は $\Delta 56.9$ と、前期比37.6ポイントの大幅悪化となった。なお、今回の悪化幅は、バブル崩壊局面やリーマンショック時を大きく上回り過去最大、水準面でもリーマンショック時のボトム（2009年1～3月期の $\Delta 55.3$ ）を下回り過去最悪水準となった。

収益面では、前年同期比売上額判断D.I.が $\Delta 59.9$ 、前期比39.6ポイント悪化、同収益判断D.I.が $\Delta 58.9$ 、同38.0ポイント悪化となった。また、前期比売上額判断D.I.は $\Delta 55.2$ 、前期比35.2ポイント悪化、同収益判断D.I.は $\Delta 54.3$ 、同33.8ポイント悪化となった。

◇ 資金繰り判断D.I.はリーマン時以来の厳しい水準

販売価格判断D.I.は $\Delta 12.4$ 、前期比12.3ポイント低下と、2011年1～3月期（ $\Delta 12.4$ ）以来、およそ9年ぶりの水準まで低下した。また、仕入価格判断D.I.はプラス0.9と、同14.0ポイント低下した。

雇用面では、人手過不足判断D.I.が $\Delta 2.0$ （マイナスは人手「不足」超、前期は $\Delta 22.7$ ）と、急速に人手不足感が緩和したものの、水準的には「不足」超にとどまった。

資金繰り判断D.I.は $\Delta 31.8$ 、前期比20.5ポイントの大幅悪化となり、リーマンショック時（2009年1～3月期の $\Delta 32.2$ ）以来の厳しい水準まで悪化した。

また、設備投資実施企業割合は17.1%と、前期比4.4ポイントの大幅低下となった。

◇ 全6業種、全11地域で悪化

業種別の業況判断 D. I. は、全6業種で大幅悪化した。最も悪化幅が大きかったのはサービス業（45.4ポイント）で、次いで不動産業（43.9ポイント）、製造業（37.5ポイント）、建設業（37.4ポイント）の順だった。

また、地域別の業況判断 D. I. も、全11地域で大幅に悪化した。とりわけ、首都圏、近畿、中国、四国、南九州では、40ポイントを超える大幅悪化となった。

◇ 来期は小幅悪化を見込む

来期の予想業況判断 D. I. は△58.4、今期実績比1.5ポイントの小幅悪化を見込んでいる。

業種別の予想業況判断 D. I. は、全6業種中、サービス業で小幅改善（2.8ポイント）が見込まれているものの、それ以外の5業種では小幅な悪化を見込んでいる。一方、地域別では、全11地域中、北海道、九州北部、南九州で小幅改善が見込まれているものの、それ以外の8地域では小幅悪化の見通しとなっている。

【問い合わせ先】

信金中央金庫 地域・中小企業研究所

（担当）しなだ品田、はちみね鉢嶺

T E L : 03-5202-7671

F A X : 03-3278-7048

E-mail : s1000790@facetoface.ne.jp

主要 D. I. 時系列表 (1)

全業種	14. 3	14. 6	14. 9	14. 12	15. 3	15. 6	15. 9	15. 12	16. 3	16. 6	16. 9	16. 12	17. 3
業況 (実績)	-2.8	-11.7	-9.3	-7.5	-9.8	-8.9	-8.2	-4.8	-11.4	-11.4	-10.1	-6.0	-8.5
業況 (見通し)	-6.1	-17.2	-7.7	-4.2	-14.5	-8.2	-7.6	-4.7	-9.1	-9.5	-9.5	-5.4	-10.7
売上額 (前期比)	-2.0	-8.2	-0.5	2.2	-9.6	-3.4	-2.2	3.4	-12.1	-6.0	-3.9	2.9	-10.1
売上額 (前年同期比)	6.3	-1.6	-1.6	-4.2	-6.7	-3.1	-3.4	-3.8	-8.7	-8.3	-8.2	-6.7	-6.1
収益 (前期比)	-7.4	-13.0	-7.1	-4.5	-12.5	-8.2	-6.7	-0.8	-13.5	-8.5	-6.7	-1.1	-11.1
収益 (前年同期比)	-2.0	-8.0	-8.6	-11.2	-10.5	-7.1	-6.9	-6.2	-10.6	-9.6	-9.2	-8.2	-8.3
販売価格 (前期比)	3.9	8.9	5.6	3.9	2.4	3.9	2.2	1.5	-2.6	-1.1	-1.4	1.5	0.2
人手不足 (過剰-不足)	-16.2	-13.6	-16.2	-18.5	-17.2	-14.3	-16.6	-18.9	-17.4	-15.6	-17.6	-21.4	-21.5
資金繰り (楽-苦)	-13.0	-10.8	-10.8	-11.0	-11.9	-9.7	-9.5	-8.5	-9.9	-8.1	-8.5	-7.7	-8.8
設備投資実施割合 (%)	22.0	21.3	21.2	21.2	21.4	21.0	21.4	21.2	21.0	21.2	21.4	21.3	21.2
製造業	14. 3	14. 6	14. 9	14. 12	15. 3	15. 6	15. 9	15. 12	16. 3	16. 6	16. 9	16. 12	17. 3
業況 (実績)	-2.5	-9.6	-6.8	-3.9	-8.6	-9.4	-8.4	-4.0	-12.1	-11.7	-10.3	-3.9	-6.2
業況 (見通し)	-6.3	-15.7	-6.4	-0.9	-11.7	-5.3	-6.7	-3.1	-8.3	-9.7	-8.5	-4.0	-9.0
売上額 (前期比)	-2.3	-3.5	2.6	6.9	-8.2	-2.2	0.1	6.1	-12.3	-4.7	-3.5	6.3	-8.8
売上額 (前年同期比)	9.3	3.0	4.3	2.1	-1.5	-1.7	-1.1	-2.1	-7.4	-7.1	-6.5	-4.2	-2.9
収益 (前期比)	-8.5	-9.7	-5.9	-1.3	-11.7	-7.9	-5.6	0.6	-14.5	-7.5	-6.7	1.2	-9.3
収益 (前年同期比)	-0.3	-3.7	-3.6	-6.5	-7.7	-6.7	-5.9	-5.2	-9.9	-9.1	-7.6	-5.6	-5.5
販売価格 (前期比)	0.9	3.8	2.6	2.9	0.9	1.3	1.5	0.4	-2.9	-2.6	-2.6	0.2	-0.3
人手不足 (過剰-不足)	-12.2	-9.9	-12.8	-14.7	-14.0	-11.2	-13.7	-16.2	-14.0	-12.6	-15.1	-19.6	-20.0
資金繰り (楽-苦)	-13.5	-10.8	-10.9	-10.5	-11.4	-11.2	-10.5	-9.6	-11.3	-8.4	-8.4	-7.0	-8.0
設備投資実施割合 (%)	23.5	23.2	24.3	24.3	24.2	23.8	23.8	24.2	24.2	23.8	24.6	24.4	24.2
卸売業	14. 3	14. 6	14. 9	14. 12	15. 3	15. 6	15. 9	15. 12	16. 3	16. 6	16. 9	16. 12	17. 3
業況 (実績)	-6.5	-17.7	-14.8	-15.1	-18.7	-13.0	-14.7	-7.7	-18.4	-15.8	-18.0	-12.3	-18.1
業況 (見通し)	-8.4	-22.3	-7.8	-7.0	-23.2	-11.2	-9.6	-7.4	-13.4	-10.7	-12.9	-7.9	-19.7
売上額 (前期比)	-9.5	-9.2	-3.5	3.0	-19.3	-1.5	-4.5	5.5	-19.7	-1.7	-7.0	2.9	-20.1
売上額 (前年同期比)	5.4	-2.2	-4.9	-7.4	-13.7	-3.0	-3.6	-3.4	-10.7	-8.3	-11.4	-10.1	-10.1
収益 (前期比)	-13.8	-14.6	-7.9	-3.7	-21.5	-6.4	-9.3	1.1	-20.1	-4.7	-8.8	0.2	-18.3
収益 (前年同期比)	-3.9	-8.7	-10.6	-13.6	-16.5	-7.5	-8.6	-5.8	-11.8	-7.6	-11.3	-9.7	-9.3
販売価格 (前期比)	10.7	15.5	11.6	11.1	8.9	14.1	7.9	6.1	-2.0	1.6	-0.8	6.8	4.0
人手不足 (過剰-不足)	-8.6	-6.8	-7.5	-11.6	-11.2	-10.3	-10.7	-13.5	-10.4	-11.6	-12.1	-15.7	-12.1
資金繰り (楽-苦)	-12.5	-12.1	-11.0	-11.3	-13.8	-8.8	-10.2	-8.4	-8.0	-7.5	-9.2	-8.5	-8.9
設備投資実施割合 (%)	20.4	19.0	17.9	18.0	18.6	17.0	18.4	16.9	16.8	18.9	17.8	18.5	18.9
小売業	14. 3	14. 6	14. 9	14. 12	15. 3	15. 6	15. 9	15. 12	16. 3	16. 6	16. 9	16. 12	17. 3
業況 (実績)	-21.9	-32.5	-28.1	-26.5	-25.6	-23.0	-21.2	-20.3	-24.8	-23.5	-25.0	-23.6	-24.5
業況 (見通し)	-21.0	-37.5	-26.4	-21.4	-30.0	-23.9	-22.5	-17.8	-22.7	-22.7	-24.9	-19.4	-24.7
売上額 (前期比)	-15.6	-26.1	-13.7	-13.2	-23.9	-15.5	-14.6	-9.2	-26.2	-17.6	-15.7	-10.9	-22.2
売上額 (前年同期比)	-11.5	-21.3	-19.1	-23.2	-25.0	-16.7	-15.9	-17.3	-24.0	-19.2	-23.1	-22.1	-19.1
収益 (前期比)	-19.2	-29.2	-19.3	-17.1	-23.9	-19.8	-16.3	-10.8	-23.3	-17.7	-16.5	-12.9	-22.8
収益 (前年同期比)	-18.1	-27.3	-24.7	-27.0	-24.3	-18.1	-15.9	-17.8	-21.4	-19.5	-21.3	-22.3	-20.8
販売価格 (前期比)	2.2	14.8	6.5	3.1	0.7	6.2	1.9	0.4	-6.6	1.2	-1.2	2.9	1.1
人手不足 (過剰-不足)	-10.3	-10.1	-11.7	-12.8	-12.6	-11.1	-12.7	-15.1	-14.0	-14.7	-14.2	-17.0	-17.9
資金繰り (楽-苦)	-21.5	-20.8	-20.4	-21.6	-21.7	-20.4	-17.6	-17.8	-19.0	-16.9	-18.3	-18.7	-18.4
設備投資実施割合 (%)	13.3	13.4	12.0	12.3	12.1	11.6	13.3	12.9	12.0	12.2	12.5	12.1	11.8
サービス業	14. 3	14. 6	14. 9	14. 12	15. 3	15. 6	15. 9	15. 12	16. 3	16. 6	16. 9	16. 12	17. 3
業況 (実績)	-8.3	-14.2	-9.4	-7.6	-10.5	-4.6	-6.5	-5.2	-10.6	-10.4	-8.4	-6.8	-12.6
業況 (見通し)	-11.5	-15.3	-10.7	-7.4	-16.1	-7.0	-6.8	-6.2	-9.5	-7.0	-9.8	-7.3	-10.4
売上額 (前期比)	-7.7	-9.9	-2.7	-3.1	-11.7	-1.1	-0.4	2.9	-11.1	-6.8	-3.7	0.9	-11.6
売上額 (前年同期比)	-4.6	-6.6	-3.5	-6.8	-5.7	0.9	-1.5	-0.9	-5.6	-9.7	-6.6	-7.9	-10.0
収益 (前期比)	-10.1	-13.9	-7.6	-6.8	-11.9	-4.6	-4.7	-0.5	-11.9	-8.0	-5.0	-2.8	-13.2
収益 (前年同期比)	-7.7	-11.9	-9.9	-12.6	-8.5	-3.0	-4.1	-3.5	-8.8	-10.9	-8.4	-9.4	-11.3
料金価格 (前期比)	-0.3	11.8	5.9	2.2	-0.2	1.9	1.8	2.1	-1.5	-0.1	-0.5	-0.8	-3.5
人手不足 (過剰-不足)	-20.3	-20.1	-23.0	-25.9	-24.8	-23.6	-24.7	-26.3	-25.3	-25.2	-25.8	-29.6	-28.1
資金繰り (楽-苦)	-13.9	-12.6	-10.6	-11.0	-12.7	-8.8	-9.4	-8.2	-10.7	-9.7	-8.8	-8.6	-10.8
設備投資実施割合 (%)	24.6	22.5	23.7	23.6	24.2	25.8	24.3	24.6	24.1	24.1	24.6	25.7	24.5
建設業	14. 3	14. 6	14. 9	14. 12	15. 3	15. 6	15. 9	15. 12	16. 3	16. 6	16. 9	16. 12	17. 3
業況 (実績)	20.7	8.2	8.7	12.2	8.3	1.2	3.7	9.1	3.3	-2.7	4.4	9.5	8.1
業況 (見通し)	13.9	0.0	10.7	11.7	2.2	0.2	3.4	6.5	1.9	-1.7	2.8	7.1	1.2
売上額 (前期比)	20.4	2.3	13.1	15.9	6.9	-0.9	5.4	10.4	1.3	-4.6	6.8	10.3	2.6
売上額 (前年同期比)	27.9	15.0	11.9	10.6	6.0	1.5	-0.4	-0.8	-1.7	-3.0	-0.7	2.9	2.7
収益 (前期比)	9.2	-3.6	2.0	3.8	-1.5	-7.0	-1.2	3.1	-4.9	-9.9	-1.0	4.3	-2.1
収益 (前年同期比)	13.9	6.4	1.5	-0.6	-0.5	-3.9	-5.0	-3.8	-6.5	-5.7	-4.5	-1.9	-3.5
請負価格 (前期比)	11.6	8.6	7.8	6.9	4.6	1.2	1.2	1.7	-1.2	-4.0	-0.9	0.7	-1.5
人手不足 (過剰-不足)	-37.9	-27.6	-33.8	-37.3	-31.4	-22.3	-27.4	-31.8	-29.4	-21.0	-28.8	-32.6	-34.7
資金繰り (楽-苦)	-8.2	-2.0	-4.2	-3.5	-4.1	-1.5	-3.2	-1.8	-3.1	-1.5	-2.0	-0.2	-3.9
設備投資実施割合 (%)	28.0	27.4	25.4	25.5	25.9	25.0	25.5	25.0	25.2	25.3	25.0	23.8	24.2
不動産業	14. 3	14. 6	14. 9	14. 12	15. 3	15. 6	15. 9	15. 12	16. 3	16. 6	16. 9	16. 12	17. 3
業況 (実績)	9.8	2.3	-2.9	-4.5	2.7	5.5	6.5	4.9	3.6	5.9	5.8	5.9	8.4
業況 (見通し)	3.5	-4.1	-0.8	-0.6	-5.8	2.1	2.3	2.3	4.8	3.5	2.9	3.3	4.7
売上額 (前期比)	10.6	-3.7	-1.0	-2.6	5.5	6.7	2.1	3.3	6.1	6.0	5.0	7.9	5.9
売上額 (前年同期比)	12.7	0.0	-5.1	-7.4	-1.5	5.5	6.3	7.8	4.1	3.2	6.7	6.2	5.9
収益 (前期比)	9.0	-4.5	-1.0	-3.9	2.7	4.9	0.4	3.2	5.0	3.7	4.2	6.0	4.8
収益 (前年同期比)	9.4	-2.5	-7.4	-10.3	-3.2	3.9	3.7	5.1	1.5	1.4	4.4	4.8	4.4
販売価格 (前期比)	0.5	1.4	0.7	-5.2	1.0	1.3	-1.0	-0.9	1.8	-1.2	-0.7	0.3	2.7
人手不足 (過剰-不足)	-11.1	-10.3	-9.1	-9.9	-10.8	-9.7	-12.2	-10.2	-14.2	-9.9	-9.8	-12.5	-14.7
資金繰り (楽-苦)	0.4	0.7	-0.7	-2.8	-2.0	2.0	1.3	3.2	1.6	1.7	2.8	1.6	2.9

主要 D. I. 時系列表 (2)

17. 6	17. 9	17.12	18. 3	18. 6	18. 9	18.12	19. 3	19. 6	19. 9	19.12	20. 3	20. 6	20. 9	全業種
-5.3	-3.3	1.2	-2.1	-2.5	-2.1	4.0	-3.7	-3.3	-4.7	-7.8	-19.3	-56.9		業 況 (実績)
-6.3	-4.1	0.1	-3.8	-0.3	-0.4	3.1	-2.3	-2.7	-4.3	-6.1	-12.3	-25.9	-58.4	業 況 (見通し)
-1.8	-0.1	7.3	-4.1	1.3	1.4	10.4	-6.6	-0.9	-0.4	-2.8	-20.0	-55.2		売上額 (前期比)
-2.2	-0.9	1.1	1.2	0.7	1.5	3.6	-1.6	-1.7	-3.5	-9.4	-20.3	-59.9		売上額 (前年同期比)
-4.6	-3.2	2.3	-7.1	-2.5	-2.8	4.9	-9.1	-4.0	-4.1	-6.6	-20.5	-54.3		収 益 (前期比)
-3.8	-3.3	-2.6	-4.4	-4.0	-3.1	-1.1	-5.5	-4.7	-6.1	-11.9	-20.9	-58.9		収 益 (前年同期比)
1.8	2.3	5.6	4.9	5.3	5.4	6.6	3.5	5.9	4.0	6.7	-0.1	-12.4		販売価格 (前期比)
-21.3	-22.7	-26.7	-26.9	-26.0	-26.0	-29.9	-28.9	-27.4	-27.0	-27.4	-22.7	-2.0		人手不足(過剰-不足)
-5.5	-5.6	-5.4	-6.8	-4.0	-5.1	-5.0	-6.4	-4.9	-6.7	-7.8	-11.3	-31.8		資金繰り(楽-苦)
22.2	22.1	21.6	22.0	22.6	22.1	22.3	22.3	22.1	22.9	22.6	21.5	17.1		設備投資実施割合 (%)

17. 6	17. 9	17.12	18. 3	18. 6	18. 9	18.12	19. 3	19. 6	19. 9	19.12	20. 3	20. 6	20. 9	製造業
-3.1	0.0	7.9	2.5	3.7	0.7	9.3	-3.5	-3.1	-7.7	-11.1	-24.3	-61.8		業 況 (実績)
-3.7	-0.2	4.6	2.0	5.4	6.4	9.0	1.4	-0.6	-4.5	-8.1	-16.7	-30.3	-63.9	業 況 (見通し)
1.4	1.9	12.6	-2.0	7.2	3.7	15.4	-8.4	-0.5	-3.3	-5.3	-26.0	-58.7		売上額 (前期比)
1.1	2.7	6.3	6.4	7.6	6.0	9.7	-1.0	-1.8	-5.2	-14.3	-26.6	-63.6		売上額 (前年同期比)
-2.2	-1.1	6.9	-5.2	1.9	-1.5	8.0	-11.0	-4.7	-7.6	-9.4	-25.7	-57.9		収 益 (前期比)
-0.1	0.4	2.7	-1.1	1.4	1.0	3.1	-5.3	-5.0	-9.0	-16.5	-25.9	-63.1		収 益 (前年同期比)
1.6	1.9	3.6	3.6	4.3	4.4	5.7	3.5	5.9	2.3	3.6	-0.2	-9.3		販売価格 (前期比)
-19.6	-21.8	-26.6	-27.8	-25.8	-26.7	-29.5	-27.9	-24.2	-23.2	-22.6	-17.6	7.1		人手不足(過剰-不足)
-4.7	-4.9	-4.6	-5.9	-3.2	-4.2	-2.8	-6.1	-4.8	-7.9	-8.4	-12.8	-33.4		資金繰り(楽-苦)
25.6	26.2	25.3	25.8	27.3	26.1	26.8	26.8	26.0	26.6	25.4	25.1	18.6		設備投資実施割合 (%)

17. 6	17. 9	17.12	18. 3	18. 6	18. 9	18.12	19. 3	19. 6	19. 9	19.12	20. 3	20. 6	20. 9	卸売業
-13.0	-11.8	-4.8	-12.5	-10.6	-8.0	-1.2	-11.9	-10.4	-12.1	-13.5	-30.8	-63.9		業 況 (実績)
-10.6	-10.3	-3.4	-10.8	-4.8	-6.3	-0.5	-10.1	-5.0	-8.8	-8.7	-18.9	-35.4	-65.3	業 況 (見通し)
-4.7	-2.1	7.4	-12.8	1.2	-1.1	11.3	-15.8	-1.9	-1.9	-2.4	-30.9	-59.3		売上額 (前期比)
-6.3	-2.4	-2.0	-3.0	-3.8	0.4	0.6	-4.9	-6.4	-7.1	-14.7	-27.3	-65.6		売上額 (前年同期比)
-6.3	-5.1	4.4	-15.5	-1.2	-4.5	7.7	-17.7	-4.3	-4.3	-5.9	-29.5	-59.4		収 益 (前期比)
-8.1	-4.4	-4.6	-7.2	-5.7	-4.0	-3.5	-7.8	-9.1	-8.4	-15.4	-25.8	-64.7		収 益 (前年同期比)
4.9	6.0	11.3	9.8	10.4	9.9	11.4	5.7	8.3	6.9	7.9	-2.7	-12.7		販売価格 (前期比)
-14.7	-16.1	-19.6	-18.2	-19.5	-19.1	-22.7	-21.0	-21.8	-22.9	-23.2	-16.7	2.8		人手不足(過剰-不足)
-6.1	-5.7	-6.1	-7.9	-3.6	-6.8	-8.2	-7.8	-6.9	-8.5	-8.5	-11.4	-33.6		資金繰り(楽-苦)
19.1	19.4	19.0	18.1	18.7	19.7	19.6	20.6	19.2	21.6	20.1	18.0	14.5		設備投資実施割合 (%)

17. 6	17. 9	17.12	18. 3	18. 6	18. 9	18.12	19. 3	19. 6	19. 9	19.12	20. 3	20. 6	20. 9	小売業
-19.4	-21.7	-19.9	-19.3	-20.1	-20.8	-15.9	-18.8	-17.9	-17.7	-22.7	-29.9	-62.4		業 況 (実績)
-21.5	-20.8	-16.4	-22.5	-16.0	-19.6	-16.2	-18.9	-17.6	-18.5	-19.5	-24.3	-37.2	-63.1	業 況 (見通し)
-13.8	-14.6	-6.5	-17.0	-12.3	-12.1	-3.8	-15.6	-12.3	-11.7	-14.0	-28.2	-60.4		売上額 (前期比)
-16.3	-15.6	-13.6	-11.8	-12.5	-13.4	-12.1	-14.4	-12.6	-14.5	-21.3	-30.1	-64.2		売上額 (前年同期比)
-16.0	-16.1	-10.9	-19.6	-16.0	-14.3	-7.1	-16.2	-13.1	-12.3	-16.2	-28.4	-57.6		収 益 (前期比)
-15.8	-17.5	-18.2	-17.4	-17.5	-18.0	-15.6	-17.5	-15.2	-14.4	-22.9	-29.6	-61.0		収 益 (前年同期比)
1.1	0.1	9.0	8.3	8.3	7.2	6.3	2.6	7.8	3.4	11.2	0.2	-16.2		販売価格 (前期比)
-18.7	-17.7	-21.6	-20.6	-20.9	-18.6	-21.5	-21.8	-23.5	-22.2	-20.1	-19.0	-3.7		人手不足(過剰-不足)
-16.1	-17.1	-16.9	-17.9	-14.3	-14.8	-14.9	-15.4	-13.7	-14.8	-18.2	-18.6	-41.7		資金繰り(楽-苦)
12.9	13.5	12.4	13.2	13.6	13.4	12.7	12.7	12.2	13.9	14.4	12.5	10.2		設備投資実施割合 (%)

17. 6	17. 9	17.12	18. 3	18. 6	18. 9	18.12	19. 3	19. 6	19. 9	19.12	20. 3	20. 6	20. 9	サービス業
-5.4	-3.0	-3.8	-6.4	-8.0	-5.0	-2.2	-8.1	-2.9	-4.3	-7.6	-22.3	-67.7		業 況 (実績)
-6.5	-5.2	-3.5	-7.9	-5.0	-5.9	-0.1	-7.7	-3.7	-5.4	-7.2	-10.7	-25.4	-64.9	業 況 (見通し)
0.1	1.2	0.5	-7.6	-1.0	-1.4	5.4	-9.3	1.8	0.6	-5.1	-20.4	-64.6		売上額 (前期比)
-1.1	-1.9	-1.7	-2.6	-4.6	-3.3	-2.6	-3.9	-0.8	-3.7	-7.0	-17.8	-66.6		売上額 (前年同期比)
-2.0	-1.2	-2.4	-8.6	-4.8	-4.0	-0.2	-10.0	-0.6	-2.2	-7.7	-21.2	-63.1		収 益 (前期比)
-3.5	-4.9	-5.7	-6.4	-9.4	-7.4	-6.4	-6.4	-3.2	-5.2	-9.7	-19.1	-65.9		収 益 (前年同期比)
1.3	2.4	2.5	1.0	2.6	3.3	3.6	1.8	4.9	4.1	11.1	1.3	-10.8		料金価格 (前期比)
-29.1	-28.9	-32.6	-31.6	-32.9	-32.4	-37.5	-35.5	-35.5	-34.1	-35.4	-27.9	-3.3		人手不足(過剰-不足)
-6.0	-7.5	-5.4	-9.3	-6.8	-6.7	-5.9	-9.3	-6.0	-6.8	-8.0	-15.8	-43.6		資金繰り(楽-苦)
25.6	23.2	24.0	23.5	24.1	23.5	24.2	22.8	24.4	24.2	24.0	22.9	19.3		設備投資実施割合 (%)

17. 6	17. 9	17.12	18. 3	18. 6	18. 9	18.12	19. 3	19. 6	19. 9	19.12	20. 3	20. 6	20. 9	建設業
4.7	10.9	16.7	12.3	8.7	13.6	19.1	14.8	10.6	15.4	14.4	5.0	-32.4		業 況 (実績)
1.9	6.4	11.3	8.7	6.7	11.3	14.4	12.7	6.4	11.8	11.9	6.7	-5.8	-36.5	業 況 (見通し)
2.0	9.1	16.6	8.4	3.1	13.4	18.4	9.5	4.6	15.2	13.8	1.6	-36.4		売上額 (前期比)
4.6	5.6	8.4	7.6	6.7	9.8	11.8	11.5	8.9	11.6	10.3	-0.3	-42.3		売上額 (前年同期比)
-2.9	2.3	7.1	2.0	-0.9	6.2	10.1	3.1	-1.3	6.7	6.1	-2.4	-37.0		収 益 (前期比)
0.4	1.3	3.9	1.0	1.3	4.4	6.5	3.2	4.2	6.1	3.4	-5.2	-42.4		収 益 (前年同期比)
0.3	2.3	3.7	1.8	2.4	4.0	7.1	4.5	4.0	6.4	6.0	1.2	-12.7		請負価格 (前期比)
-31.1	-35.2	-40.5	-40.7	-37.5	-38.1	-46.2	-45.6	-42.3	-44.3	-49.2	-41.8	-20.5		人手不足(過剰-不足)
1.0	1.6	1.3	0.3	3.6	1.2	1.4	0.8	2.7	1.6	0.9	-1.8	-14.5		資金繰り(楽-苦)
25.3	24.7	24.3	25.5	24.7	24.0	24.2	24.5	25.0	24.9	26.4	25.8	21.9		設備投資実施割合 (%)

17. 6	17. 9	17.12	18. 3	18. 6	18. 9	18.12	19. 3	19. 6	19. 9	19.12	20. 3	20. 6	20. 9	不動産業
10.5	9.3	8.2	13.1	11.7	10.8	14.5	12.9	11.6	7.8	3.6	0.2	-43.7		業 況 (実績)
7.7	7.8	7.2	7.7	12.1	8.6	9.8	11.2	8.8	4.6	1.4	2.0	-7.5	-46.5	業 況 (見通し)
6.1	6.4	7.6	12.1	6.7	5.8	11.3	9.5	8.3	6.0	1.5	-1.5	-44.4		売上額 (前期比)
6.9	8.2	7.6	9.1	5.3	8.1	11.3	7.5	8.0	4.0	2.3	-4.8	-49.0		売上額 (前年同期比)
6.2	5.2	6.6	11.9	7.3	4.1	11.0	7.0	7.7	3.8	0.7	-1.6	-42.8		収 益 (前期比)
5.8	8.1	5.7	7.3	3.9	6.0	11.4	7.7	6.4	3.0	2.1	-7.0	-47.7		収 益 (前年同期比)
2.4	1.7	5.3	6.4	4.1	3.7	6.2	2.3	3.6	2.4	1.7	-1.3	-18.0		販売価格 (前期比)
-13.3	-12.8	-13.8	-15.9	-14.2	-16.5	-16.1	-17.8	-16.3	-15.0	-13.8	-15.6	-5.9		人手不足(過剰-不足)
3.9	5.5	4.6	5.7	4.4	5.9	2.2	5.1	4.4	2.7	1.1	0.0	-15.5		資金繰り(楽-苦)

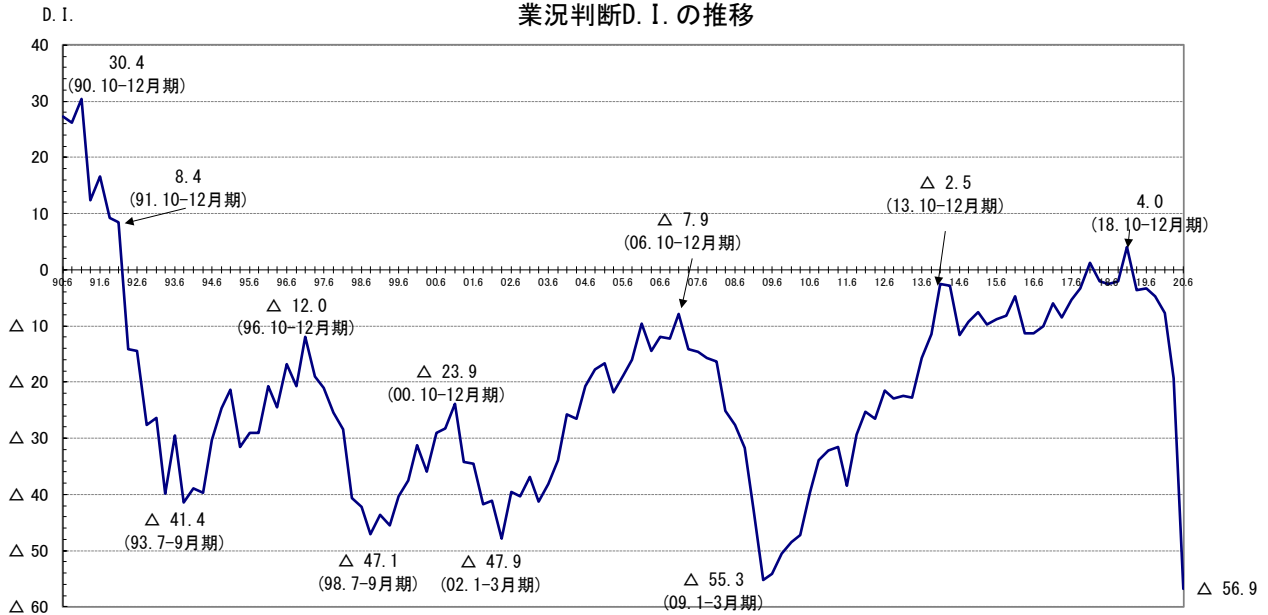
業況判断D.I.(地域別)時系列表(1)

	実績																																																																																																																																																																																																																																																																																																																																																																																																																																																																																																																																																																																																																																																																																																																																																																																																																																																																																																																																																																																																																																																																																																																																																																																																																																																																																																										
	14. 3	14. 6	14. 9	14.12	15. 3	15. 6	15. 9	15.12	16. 3	16. 6	16. 9	16.12	17. 3																																																																																																																																																																																																																																																																																																																																																																																																																																																																																																																																																																																																																																																																																																																																																																																																																																																																																																																																																																																																																																																																																																																																																																																																																																																																																														
全国	総合	-2.8	-11.7	-9.3	-7.5	-9.8	-8.9	-8.2	-4.8	-11.4	-11.4	-10.1	-6.0	-8.5		製造業	-2.5	-9.6	-6.8	-3.9	-8.6	-9.4	-8.4	-4.0	-12.1	-11.7	-10.3	-3.9	-6.2		卸売業	-6.5	-17.7	-14.8	-15.1	-18.7	-13.0	-14.7	-7.7	-18.4	-15.8	-18.0	-12.3	-18.1		小売業	-21.9	-32.5	-28.1	-26.5	-25.6	-23.0	-21.2	-20.3	-24.8	-23.5	-25.0	-23.6	-24.5		サービス業	-8.3	-14.2	-9.4	-7.6	-10.5	-4.6	-6.5	-5.2	-10.6	-10.4	-8.4	-6.8	-12.6		建設業	20.7	8.2	8.7	12.2	8.3	1.2	3.7	9.1	3.3	-2.7	4.4	9.5	8.1		不動産業	9.8	2.3	-2.9	-4.5	2.7	5.5	6.5	4.9	3.6	5.9	5.8	5.9	8.4	北海道	総合	-8.6	-9.9	-0.2	-5.4	-16.3	-10.0	-8.3	-6.9	-18.2	-9.2	-4.9	-2.2	-12.2		製造業	-15.2	-6.5	3.3	0.6	-13.4	-11.9	-12.2	-1.2	-19.7	-11.1	-3.9	0.6	-20.3		卸売業	-9.9	-8.4	1.4	-4.9	-25.3	-11.5	-4.1	-4.2	-21.5	-9.2	-9.5	-7.3	-15.9		小売業	-14.0	-30.3	-22.2	-29.3	-26.1	-17.9	-15.6	-19.7	-20.1	-19.9	-19.0	-18.6	-20.6		サービス業	-16.4	-27.1	-9.0	-11.6	-18.6	-6.3	-10.4	-20.7	-17.1	-10.6	-4.8	-3.3	-13.5		建設業	10.3	14.3	21.1	12.8	-6.7	-4.4	-1.8	2.7	-15.2	2.3	9.5	12.1	8.0		不動産業	7.9	2.6	0.0	-2.7	2.6	12.5	21.4	4.9	-2.5	7.0	2.3	9.1	7.1	東北	総合	-9.5	-19.6	-14.8	-9.9	-19.2	-15.4	-15.6	-9.9	-21.3	-18.3	-20.4	-13.1	-24.5		製造業	-17.6	-27.6	-22.1	-12.4	-28.7	-24.5	-21.5	-14.6	-28.2	-22.6	-25.3	-15.5	-29.4		卸売業	-23.3	-31.5	-24.6	-19.8	-30.9	-22.5	-29.1	-19.0	-34.7	-28.7	-33.3	-16.5	-46.7		小売業	-21.6	-50.0	-38.7	-36.3	-38.8	-31.5	-37.2	-28.3	-35.7	-37.0	-40.1	-31.9	-35.4		サービス業	-20.8	-15.7	-18.3	-15.1	-22.9	-10.1	-9.6	-3.8	-17.4	-18.1	-19.6	-26.9	-35.1		建設業	32.2	19.3	25.7	28.2	16.3	9.3	17.6	14.5	1.4	3.3	7.4	15.1	5.3		不動産業	1.4	14.5	6.0	6.0	14.7	9.9	1.5	7.2	8.6	11.3	4.3	5.7	12.9	関東	総合	-4.6	-14.1	-10.5	-10.1	-10.8	-11.6	-8.9	-7.0	-15.6	-18.1	-12.2	-10.7	-12.7		製造業	4.8	-6.4	-3.2	-2.4	-3.5	-8.5	-6.5	-5.0	-15.3	-15.3	-6.5	-6.7	-6.2		卸売業	-5.5	-15.6	-19.4	-25.2	-21.0	-17.4	-18.1	-12.0	-24.0	-16.5	-20.8	-17.1	-21.5		小売業	-28.1	-43.4	-37.2	-28.7	-26.0	-27.7	-20.3	-26.8	-14.8	-28.7	-29.7	-28.5	-24.5		サービス業	-17.8	-22.2	-10.1	-15.7	-18.5	-6.7	-5.6	-0.9	-16.3	-22.9	-10.2	-12.0	-20.6		建設業	7.8	-6.4	-1.3	4.7	-1.9	-6.5	-6.5	1.9	-20.4	-22.1	-9.7	0.0	-7.0		不動産業	-4.0	6.4	2.5	-3.8	-4.9	-2.5	7.5	3.8	6.4	8.6	4.1	-2.5	-3.9	首都圏	総合	-10.0	-10.9	-9.7	-8.5	-10.0	-8.6	-9.0	-5.9	-10.5	-10.2	-10.2	-8.1	-7.2		製造業	-9.1	-11.3	-9.1	-6.4	-8.0	-8.5	-10.1	-6.4	-10.8	-10.9	-9.0	-6.9	-5.1		卸売業	-9.4	-12.1	-9.0	-12.4	-14.1	-9.7	-14.9	-4.4	-11.5	-12.0	-18.4	-14.4	-9.8		小売業	-30.0	-26.9	-25.6	-25.4	-24.5	-22.8	-21.2	-20.3	-29.1	-21.8	-23.6	-24.5	-24.1		サービス業	-11.3	-13.8	-11.6	-9.5	-12.5	-5.5	-7.3	-8.8	-9.8	-10.8	-10.3	-6.5	-12.1		建設業	15.1	14.6	12.6	16.8	12.3	7.1	7.6	15.1	13.3	4.8	9.5	10.8	12.7		不動産業	4.0	1.1	-1.8	-6.2	-4.4	-1.7	6.0	2.8	-1.0	1.7	-1.7	3.1	6.9	北陸	総合	-2.0	-11.7	-13.8	-8.7	-12.3	-5.6	-7.6	1.3	-9.7	-12.7	-10.4	-4.8	-14.6		製造業	-2.3	-9.9	-10.8	-3.3	-8.5	-5.6	-8.7	6.5	-10.0	-12.9	-15.7	-5.1	-14.7		卸売業	-9.6	-12.9	-17.2	-22.2	-28.7	-8.1	-8.7	-4.1	-15.0	-20.0	-10.2	-7.1	-12.9		小売業	-23.4	-38.0	-36.1	-25.3	-36.4	-13.7	-24.3	-18.1	-15.2	-19.6	-21.2	-20.2	-37.1		サービス業	3.6	-18.8	-11.9	-4.9	-7.7	3.3	0.0	-2.2	-12.8	-9.8	-1.1	-8.7	-15.9		建設業	20.0	7.3	2.1	9.5	3.7	-3.9	-5.7	8.7	-8.5	-16.3	-5.6	4.6	-9.2		不動産業	1.6	3.2	-11.3	-14.5	4.1	-4.0	8.2	14.1	8.1	8.1	1.4	12.2	10.6	東海	総合	3.0	-15.5	-9.1	-7.0	-7.0	-11.3	-6.5	-7.9	-13.0	-16.1	-13.0	-6.7	-7.6		製造業	3.5	-9.1	-4.9	-5.3	-5.7	-13.4	-8.0	-8.3	-18.5	-15.6	-11.1	-3.8	-3.7		卸売業	-0.9	-17.8	-14.3	-6.8	-12.7	-9.2	-15.2	-12.3	-22.0	-25.0	-24.4	-13.3	-21.1		小売業	-5.0	-42.6	-31.3	-30.8	-29.2	-31.8	-14.8	-24.0	-21.0	-31.4	-29.7	-26.6	-20.4		サービス業	-4.8	-14.8	0.0	-5.1	-3.8	-0.6	-3.6	-7.1	-6.9	-0.6	-5.5	-3.8	-5.9		建設業	18.3	-6.9	3.6	11.3	8.0	-6.3	5.7	4.8	3.1	-15.0	-7.1	2.5	0.4		不動産業	6.0	-5.3	-15.7	-10.0	5.1	8.4	5.0	5.7	5.0	3.5	10.9	8.4	7.8	近畿	総合	4.3	-9.5	-7.1	-4.8	-8.3	-7.3	-7.8	-4.0	-8.7	-7.5	-10.7	-3.0	-4.2		製造業	5.6	-5.9	-1.3	0.7	-7.2	-7.7	-5.0	-2.7	-7.9	-7.0	-12.3	1.1	3.2		卸売業	2.4	-20.3	-15.3	-13.0	-19.9	-17.7	-16.2	-9.8	-17.0	-16.2	-16.7	-13.0	-20.5		小売業	-21.2	-28.5	-25.3	-20.6	-19.9	-18.2	-22.7	-19.4	-25.9	-18.9	-24.8	-22.9	-24.2		サービス業	-0.7	-8.8	-6.9	0.3	-5.1	1.6	-7.6	2.0	-4.1	-5.0	-9.0	-2.4	-7.3		建設業	28.3	6.3	4.1	5.6	8.3	2.4	2.3	7.3	6.4	0.2	3.3	12.3	11.3		不動産業	13.5	-0.6	-4.1	-12.3	-4.5	5.9	6.2	2.2	2.1	12.8	6.9	8.2	6.3	中国	総合	2.1	-12.8	-13.3	-12.0	-9.0	-10.9	-10.7	-1.3	-9.4	-8.9	-6.5	-5.4	-12.3		製造業	4.4	-4.7	-5.7	-7.3	-8.9	-9.4	-5.1	-1.0	-10.9	-12.1	-8.6	-6.5	-8.8		卸売業	-13.2	-36.7	-20.5	-22.9	-19.8	-15.4	-20.7	0.0	-24.2	-7.7	-15.2	-4.1	-25.8		小売業	-14.6	-39.1	-36.3	-33.7	-29.3	-34.8	-25.8	-14.7	-21.6	-18.9	-20.4	-14.6	-30.5		サービス業	-8.3	-4.1	-22.2	-8.0	-15.5	-8.5	-19.4	11.0	-9.6	-9.7	-17.6	-19.0	-27.3		建設業	21.1	1.1	1.1	-3.3	12.1	-1.1	-1.1	0.0	7.4	-3.2	9.6	7.1	11.6		不動産業	26.3	3.5	-5.7	5.2	16.4	11.1	6.1	0.0	12.5	9.8	25.9	8.5	8.9	四国	総合	-4.5	-12.8	-18.5	-12.2	-13.8	-9.8	-7.6	-3.9	-15.1	-11.8	-10.5	-7.0	-12.4		製造業	-8.7	-12.9	-11.1	-0.8	-16.7	-7.6	-9.8	-4.5	-11.8	-7.8	-15.8	3.0	-6.7		卸売業	-17.5	-30.6	-30.2	-31.7	-17.7	-20.3	-9.5	-22.2	-37.1	-21.3	-28.1	-25.0	-30.8		小売業	-19.7	-31.8	-44.8	-38.5	-27.5	-32.8	-27.9	-21.7	-30.9	-33.3	-30.0	-25.0	-31.4		サービス業	-9.1	-13.8	-10.7	-22.4	-16.1	-15.5	-8.9	-3.4	-13.6	-1.8	-1.7	0.0	-10.3		建設業	24.6	14.9	3.0	15.4	2.9	4.5	7.2	17.4	3.1	-6.1	11.9	-2.9	2.9		不動産業	11.4	0.0	-26.7	-7.0	-2.1	17.8	10.9	17.0	2.3	2.3	15.2	0.0	0.0	九州北部	総合	11.9	-9.2	-10.8	-0.2	2.3	-2.5	-3.6	1.7	1.2	-5.3	-2.8	0.8	0.5		製造業	16.5	-4.8	-11.1	3.0	4.7	1.2	-5.3	5.9	12.1	-6.5	-2.9	5.3	2.9		卸売業	8.3	-11.3	-18.8	-15.7	1.4	-5.4	-9.5	8.5	-2.9	0.0	-2.8	1.3	5.3		小売業	-14.2	-26.9	-23.9	-15.4	-22.9	-19.7	-14.3	-15.0	-22.1	-19.1	-22.2	-20.5	-17.6		サービス業	-1.4	-20.8	-12.7	1.4	4.0	-12.7	-6.9	-8.6	-30.6	-13.7	-4.1	-4.1	-20.3		建設業	37.6	4.7	2.8	15.5	17.4	4.5	10.1	7.3	23.4	3.7	7.3	14.2	12.6		不動産業	22.2	2.8	1.4	7.0	13.9	19.7	7.1	13.0	16.4	10.1	15.1	9.9	22.2	南九州	総合	3.9	-7.7	-7.4	-7.6	-3.1	-5.1	-3.2	2.0	-6.0	-15.4	-3.5	1.7	2.7		製造業	1.0	-7.2	-12.8	-9.3	-4.4	-2.8	1.9	8.5	-4.1	-13.1	-2.1	2.5	-0.5		卸売業	-10.5	-18.5	-25.4	-32.5	-25.9	-8.7	-9.9	-3.9	-16.5	-16.0	-12.4	-5.5	-13.7		小売業	-17.9	-30.4	-19.4	-25.7	-16.9	-15.6	-17.7	-12.3	-16.3	-26.0	-18.3	-18.4	-16.0		サービス業	2.3	-5.7	0.8	-1.0	-0.8	-6.2	5.3	2.2	-0.9	-19.8	0.9	3.9	8.2		建設業	28.2	11.6	5.0	14.1	16.9	-5.1	-1.2	13.9	3.9	-8.1	8.2	21.2	22.7		不動産業	29.4	8.4	16.1	12.7	17.2	12.5	3.2	-2.3	-4.1	-8.5	4.2	6.7	18.4
	製造業	-2.5	-9.6	-6.8	-3.9	-8.6	-9.4	-8.4	-4.0	-12.1	-11.7	-10.3	-3.9	-6.2		卸売業	-6.5	-17.7	-14.8	-15.1	-18.7	-13.0	-14.7	-7.7	-18.4	-15.8	-18.0	-12.3	-18.1		小売業	-21.9	-32.5	-28.1	-26.5	-25.6	-23.0	-21.2	-20.3	-24.8	-23.5	-25.0	-23.6	-24.5		サービス業	-8.3	-14.2	-9.4	-7.6	-10.5	-4.6	-6.5	-5.2	-10.6	-10.4	-8.4	-6.8	-12.6		建設業	20.7	8.2	8.7	12.2	8.3	1.2	3.7	9.1	3.3	-2.7	4.4	9.5	8.1		不動産業	9.8	2.3	-2.9	-4.5	2.7	5.5	6.5	4.9	3.6	5.9	5.8	5.9	8.4	北海道	総合	-8.6	-9.9	-0.2	-5.4	-16.3	-10.0	-8.3	-6.9	-18.2	-9.2	-4.9	-2.2	-12.2		製造業	-15.2	-6.5	3.3	0.6	-13.4	-11.9	-12.2	-1.2	-19.7	-11.1	-3.9	0.6	-20.3		卸売業	-9.9	-8.4	1.4	-4.9	-25.3	-11.5	-4.1	-4.2	-21.5	-9.2	-9.5	-7.3	-15.9		小売業	-14.0	-30.3	-22.2	-29.3	-26.1	-17.9	-15.6	-19.7	-20.1	-19.9	-19.0	-18.6	-20.6		サービス業	-16.4	-27.1	-9.0	-11.6	-18.6	-6.3	-10.4	-20.7	-17.1	-10.6	-4.8	-3.3	-13.5		建設業	10.3	14.3	21.1	12.8	-6.7	-4.4	-1.8	2.7	-15.2	2.3	9.5	12.1	8.0		不動産業	7.9	2.6	0.0	-2.7	2.6	12.5	21.4	4.9	-2.5	7.0	2.3	9.1	7.1	東北	総合	-9.5	-19.6	-14.8	-9.9	-19.2	-15.4	-15.6	-9.9	-21.3	-18.3	-20.4	-13.1	-24.5		製造業	-17.6	-27.6	-22.1	-12.4	-28.7	-24.5	-21.5	-14.6	-28.2	-22.6	-25.3	-15.5	-29.4		卸売業	-23.3	-31.5	-24.6	-19.8	-30.9	-22.5	-29.1	-19.0	-34.7	-28.7	-33.3	-16.5	-46.7		小売業	-21.6	-50.0	-38.7	-36.3	-38.8	-31.5	-37.2	-28.3	-35.7	-37.0	-40.1	-31.9	-35.4		サービス業	-20.8	-15.7	-18.3	-15.1	-22.9	-10.1	-9.6	-3.8	-17.4	-18.1	-19.6	-26.9	-35.1		建設業	32.2	19.3	25.7	28.2	16.3	9.3	17.6	14.5	1.4	3.3	7.4	15.1	5.3		不動産業	1.4	14.5	6.0	6.0	14.7	9.9	1.5	7.2	8.6	11.3	4.3	5.7	12.9	関東	総合	-4.6	-14.1	-10.5	-10.1	-10.8	-11.6	-8.9	-7.0	-15.6	-18.1	-12.2	-10.7	-12.7		製造業	4.8	-6.4	-3.2	-2.4	-3.5	-8.5	-6.5	-5.0	-15.3	-15.3	-6.5	-6.7	-6.2		卸売業	-5.5	-15.6	-19.4	-25.2	-21.0	-17.4	-18.1	-12.0	-24.0	-16.5	-20.8	-17.1	-21.5		小売業	-28.1	-43.4	-37.2	-28.7	-26.0	-27.7	-20.3	-26.8	-14.8	-28.7	-29.7	-28.5	-24.5		サービス業	-17.8	-22.2	-10.1	-15.7	-18.5	-6.7	-5.6	-0.9	-16.3	-22.9	-10.2	-12.0	-20.6		建設業	7.8	-6.4	-1.3	4.7	-1.9	-6.5	-6.5	1.9	-20.4	-22.1	-9.7	0.0	-7.0		不動産業	-4.0	6.4	2.5	-3.8	-4.9	-2.5	7.5	3.8	6.4	8.6	4.1	-2.5	-3.9	首都圏	総合	-10.0	-10.9	-9.7	-8.5	-10.0	-8.6	-9.0	-5.9	-10.5	-10.2	-10.2	-8.1	-7.2		製造業	-9.1	-11.3	-9.1	-6.4	-8.0	-8.5	-10.1	-6.4	-10.8	-10.9	-9.0	-6.9	-5.1		卸売業	-9.4	-12.1	-9.0	-12.4	-14.1	-9.7	-14.9	-4.4	-11.5	-12.0	-18.4	-14.4	-9.8		小売業	-30.0	-26.9	-25.6	-25.4	-24.5	-22.8	-21.2	-20.3	-29.1	-21.8	-23.6	-24.5	-24.1		サービス業	-11.3	-13.8	-11.6	-9.5	-12.5	-5.5	-7.3	-8.8	-9.8	-10.8	-10.3	-6.5	-12.1		建設業	15.1	14.6	12.6	16.8	12.3	7.1	7.6	15.1	13.3	4.8	9.5	10.8	12.7		不動産業	4.0	1.1	-1.8	-6.2	-4.4	-1.7	6.0	2.8	-1.0	1.7	-1.7	3.1	6.9	北陸	総合	-2.0	-11.7	-13.8	-8.7	-12.3	-5.6	-7.6	1.3	-9.7	-12.7	-10.4	-4.8	-14.6		製造業	-2.3	-9.9	-10.8	-3.3	-8.5	-5.6	-8.7	6.5	-10.0	-12.9	-15.7	-5.1	-14.7		卸売業	-9.6	-12.9	-17.2	-22.2	-28.7	-8.1	-8.7	-4.1	-15.0	-20.0	-10.2	-7.1	-12.9		小売業	-23.4	-38.0	-36.1	-25.3	-36.4	-13.7	-24.3	-18.1	-15.2	-19.6	-21.2	-20.2	-37.1		サービス業	3.6	-18.8	-11.9	-4.9	-7.7	3.3	0.0	-2.2	-12.8	-9.8	-1.1	-8.7	-15.9		建設業	20.0	7.3	2.1	9.5	3.7	-3.9	-5.7	8.7	-8.5	-16.3	-5.6	4.6	-9.2		不動産業	1.6	3.2	-11.3	-14.5	4.1	-4.0	8.2	14.1	8.1	8.1	1.4	12.2	10.6	東海	総合	3.0	-15.5	-9.1	-7.0	-7.0	-11.3	-6.5	-7.9	-13.0	-16.1	-13.0	-6.7	-7.6		製造業	3.5	-9.1	-4.9	-5.3	-5.7	-13.4	-8.0	-8.3	-18.5	-15.6	-11.1	-3.8	-3.7		卸売業	-0.9	-17.8	-14.3	-6.8	-12.7	-9.2	-15.2	-12.3	-22.0	-25.0	-24.4	-13.3	-21.1		小売業	-5.0	-42.6	-31.3	-30.8	-29.2	-31.8	-14.8	-24.0	-21.0	-31.4	-29.7	-26.6	-20.4		サービス業	-4.8	-14.8	0.0	-5.1	-3.8	-0.6	-3.6	-7.1	-6.9	-0.6	-5.5	-3.8	-5.9		建設業	18.3	-6.9	3.6	11.3	8.0	-6.3	5.7	4.8	3.1	-15.0	-7.1	2.5	0.4		不動産業	6.0	-5.3	-15.7	-10.0	5.1	8.4	5.0	5.7	5.0	3.5	10.9	8.4	7.8	近畿	総合	4.3	-9.5	-7.1	-4.8	-8.3	-7.3	-7.8	-4.0	-8.7	-7.5	-10.7	-3.0	-4.2		製造業	5.6	-5.9	-1.3	0.7	-7.2	-7.7	-5.0	-2.7	-7.9	-7.0	-12.3	1.1	3.2		卸売業	2.4	-20.3	-15.3	-13.0	-19.9	-17.7	-16.2	-9.8	-17.0	-16.2	-16.7	-13.0	-20.5		小売業	-21.2	-28.5	-25.3	-20.6	-19.9	-18.2	-22.7	-19.4	-25.9	-18.9	-24.8	-22.9	-24.2		サービス業	-0.7	-8.8	-6.9	0.3	-5.1	1.6	-7.6	2.0	-4.1	-5.0	-9.0	-2.4	-7.3		建設業	28.3	6.3	4.1	5.6	8.3	2.4	2.3	7.3	6.4	0.2	3.3	12.3	11.3		不動産業	13.5	-0.6	-4.1	-12.3	-4.5	5.9	6.2	2.2	2.1	12.8	6.9	8.2	6.3	中国	総合	2.1	-12.8	-13.3	-12.0	-9.0	-10.9	-10.7	-1.3	-9.4	-8.9	-6.5	-5.4	-12.3		製造業	4.4	-4.7	-5.7	-7.3	-8.9	-9.4	-5.1	-1.0	-10.9	-12.1	-8.6	-6.5	-8.8		卸売業	-13.2	-36.7	-20.5	-22.9	-19.8	-15.4	-20.7	0.0	-24.2	-7.7	-15.2	-4.1	-25.8		小売業	-14.6	-39.1	-36.3	-33.7	-29.3	-34.8	-25.8	-14.7	-21.6	-18.9	-20.4	-14.6	-30.5		サービス業	-8.3	-4.1	-22.2	-8.0	-15.5	-8.5	-19.4	11.0	-9.6	-9.7	-17.6	-19.0	-27.3		建設業	21.1	1.1	1.1	-3.3	12.1	-1.1	-1.1	0.0	7.4	-3.2	9.6	7.1	11.6		不動産業	26.3	3.5	-5.7	5.2	16.4	11.1	6.1	0.0	12.5	9.8	25.9	8.5	8.9	四国	総合	-4.5	-12.8	-18.5	-12.2	-13.8	-9.8	-7.6	-3.9	-15.1	-11.8	-10.5	-7.0	-12.4		製造業	-8.7	-12.9	-11.1	-0.8	-16.7	-7.6	-9.8	-4.5	-11.8	-7.8	-15.8	3.0	-6.7		卸売業	-17.5	-30.6	-30.2	-31.7	-17.7	-20.3	-9.5	-22.2	-37.1	-21.3	-28.1	-25.0	-30.8		小売業	-19.7	-31.8	-44.8	-38.5	-27.5	-32.8	-27.9	-21.7	-30.9	-33.3	-30.0	-25.0	-31.4		サービス業	-9.1	-13.8	-10.7	-22.4	-16.1	-15.5	-8.9	-3.4	-13.6	-1.8	-1.7	0.0	-10.3		建設業	24.6	14.9	3.0	15.4	2.9	4.5	7.2	17.4	3.1	-6.1	11.9	-2.9	2.9		不動産業	11.4	0.0	-26.7	-7.0	-2.1	17.8	10.9	17.0	2.3	2.3	15.2	0.0	0.0	九州北部	総合	11.9	-9.2	-10.8	-0.2	2.3	-2.5	-3.6	1.7	1.2	-5.3	-2.8	0.8	0.5		製造業	16.5	-4.8	-11.1	3.0	4.7	1.2	-5.3	5.9	12.1	-6.5	-2.9	5.3	2.9		卸売業	8.3	-11.3	-18.8	-15.7	1.4	-5.4	-9.5	8.5	-2.9	0.0	-2.8	1.3	5.3		小売業	-14.2	-26.9	-23.9	-15.4	-22.9	-19.7	-14.3	-15.0	-22.1	-19.1	-22.2	-20.5	-17.6		サービス業	-1.4	-20.8	-12.7	1.4	4.0	-12.7	-6.9	-8.6	-30.6	-13.7	-4.1	-4.1	-20.3		建設業	37.6	4.7	2.8	15.5	17.4	4.5	10.1	7.3	23.4	3.7	7.3	14.2	12.6		不動産業	22.2	2.8	1.4	7.0	13.9	19.7	7.1	13.0	16.4	10.1	15.1	9.9	22.2	南九州	総合	3.9	-7.7	-7.4	-7.6	-3.1	-5.1	-3.2	2.0	-6.0	-15.4	-3.5	1.7	2.7		製造業	1.0	-7.2	-12.8	-9.3	-4.4	-2.8	1.9	8.5	-4.1	-13.1	-2.1	2.5	-0.5		卸売業	-10.5	-18.5	-25.4	-32.5	-25.9	-8.7	-9.9	-3.9	-16.5	-16.0	-12.4	-5.5	-13.7		小売業	-17.9	-30.4	-19.4	-25.7	-16.9	-15.6	-17.7	-12.3	-16.3	-26.0	-18.3	-18.4	-16.0		サービス業	2.3	-5.7	0.8	-1.0	-0.8	-6.2	5.3	2.2	-0.9	-19.8	0.9	3.9	8.2		建設業	28.2	11.6	5.0	14.1	16.9	-5.1	-1.2	13.9	3.9	-8.1	8.2	21.2	22.7		不動産業	29.4	8.4	16.1	12.7	17.2	12.5	3.2	-2.3	-4.1	-8.5	4.2	6.7	18.4															
	卸売業	-6.5	-17.7	-14.8	-15.1	-18.7	-13.0	-14.7	-7.7	-18.4	-15.8	-18.0	-12.3	-18.1		小売業	-21.9	-32.5	-28.1	-26.5	-25.6	-23.0	-21.2	-20.3	-24.8	-23.5	-25.0	-23.6	-24.5		サービス業	-8.3	-14.2	-9.4	-7.6	-10.5	-4.6	-6.5	-5.2	-10.6	-10.4	-8.4	-6.8	-12.6		建設業	20.7	8.2	8.7	12.2	8.3	1.2	3.7	9.1	3.3	-2.7	4.4	9.5	8.1		不動産業	9.8	2.3	-2.9	-4.5	2.7	5.5	6.5	4.9	3.6	5.9	5.8	5.9	8.4	北海道	総合	-8.6	-9.9	-0.2	-5.4	-16.3	-10.0	-8.3	-6.9	-18.2	-9.2	-4.9	-2.2	-12.2		製造業	-15.2	-6.5	3.3	0.6	-13.4	-11.9	-12.2	-1.2	-19.7	-11.1	-3.9	0.6	-20.3		卸売業	-9.9	-8.4	1.4	-4.9	-25.3	-11.5	-4.1	-4.2	-21.5	-9.2	-9.5	-7.3	-15.9		小売業	-14.0	-30.3	-22.2	-29.3	-26.1	-17.9	-15.6	-19.7	-20.1	-19.9	-19.0	-18.6	-20.6		サービス業	-16.4	-27.1	-9.0	-11.6	-18.6	-6.3	-10.4	-20.7	-17.1	-10.6	-4.8	-3.3	-13.5		建設業	10.3	14.3	21.1	12.8	-6.7	-4.4	-1.8	2.7	-15.2	2.3	9.5	12.1	8.0		不動産業	7.9	2.6	0.0	-2.7	2.6	12.5	21.4	4.9	-2.5	7.0	2.3	9.1	7.1	東北	総合	-9.5	-19.6	-14.8	-9.9	-19.2	-15.4	-15.6	-9.9	-21.3	-18.3	-20.4	-13.1	-24.5		製造業	-17.6	-27.6	-22.1	-12.4	-28.7	-24.5	-21.5	-14.6	-28.2	-22.6	-25.3	-15.5	-29.4		卸売業	-23.3	-31.5	-24.6	-19.8	-30.9	-22.5	-29.1	-19.0	-34.7	-28.7	-33.3	-16.5	-46.7		小売業	-21.6	-50.0	-38.7	-36.3	-38.8	-31.5	-37.2	-28.3	-35.7	-37.0	-40.1	-31.9	-35.4		サービス業	-20.8	-15.7	-18.3	-15.1	-22.9	-10.1	-9.6	-3.8	-17.4	-18.1	-19.6	-26.9	-35.1		建設業	32.2	19.3	25.7	28.2	16.3	9.3	17.6	14.5	1.4	3.3	7.4	15.1	5.3		不動産業	1.4	14.5	6.0	6.0	14.7	9.9	1.5	7.2	8.6	11.3	4.3	5.7	12.9	関東	総合	-4.6	-14.1	-10.5	-10.1	-10.8	-11.6	-8.9	-7.0	-15.6	-18.1	-12.2	-10.7	-12.7		製造業	4.8	-6.4	-3.2	-2.4	-3.5	-8.5	-6.5	-5.0	-15.3	-15.3	-6.5	-6.7	-6.2		卸売業	-5.5	-15.6	-19.4	-25.2	-21.0	-17.4	-18.1	-12.0	-24.0	-16.5	-20.8	-17.1	-21.5		小売業	-28.1	-43.4	-37.2	-28.7	-26.0	-27.7	-20.3	-26.8	-14.8	-28.7	-29.7	-28.5	-24.5		サービス業	-17.8	-22.2	-10.1	-15.7	-18.5	-6.7	-5.6	-0.9	-16.3	-22.9	-10.2	-12.0	-20.6		建設業	7.8	-6.4	-1.3	4.7	-1.9	-6.5	-6.5	1.9	-20.4	-22.1	-9.7	0.0	-7.0		不動産業	-4.0	6.4	2.5	-3.8	-4.9	-2.5	7.5	3.8	6.4	8.6	4.1	-2.5	-3.9	首都圏	総合	-10.0	-10.9	-9.7	-8.5	-10.0	-8.6	-9.0	-5.9	-10.5	-10.2	-10.2	-8.1	-7.2		製造業	-9.1	-11.3	-9.1	-6.4	-8.0	-8.5	-10.1	-6.4	-10.8	-10.9	-9.0	-6.9	-5.1		卸売業	-9.4	-12.1	-9.0	-12.4	-14.1	-9.7	-14.9	-4.4	-11.5	-12.0	-18.4	-14.4	-9.8		小売業	-30.0	-26.9	-25.6	-25.4	-24.5	-22.8	-21.2	-20.3	-29.1	-21.8	-23.6	-24.5	-24.1		サービス業	-11.3	-13.8	-11.6	-9.5	-12.5	-5.5	-7.3	-8.8	-9.8	-10.8	-10.3	-6.5	-12.1		建設業	15.1	14.6	12.6	16.8	12.3	7.1	7.6	15.1	13.3	4.8	9.5	10.8	12.7		不動産業	4.0	1.1	-1.8	-6.2	-4.4	-1.7	6.0	2.8	-1.0	1.7	-1.7	3.1	6.9	北陸	総合	-2.0	-11.7	-13.8	-8.7	-12.3	-5.6	-7.6	1.3	-9.7	-12.7	-10.4	-4.8	-14.6		製造業	-2.3	-9.9	-10.8	-3.3	-8.5	-5.6	-8.7	6.5	-10.0	-12.9	-15.7	-5.1	-14.7		卸売業	-9.6	-12.9	-17.2	-22.2	-28.7	-8.1	-8.7	-4.1	-15.0	-20.0	-10.2	-7.1	-12.9		小売業	-23.4	-38.0	-36.1	-25.3	-36.4	-13.7	-24.3	-18.1	-15.2	-19.6	-21.2	-20.2	-37.1		サービス業	3.6	-18.8	-11.9	-4.9	-7.7	3.3	0.0	-2.2	-12.8	-9.8	-1.1	-8.7	-15.9		建設業	20.0	7.3	2.1	9.5	3.7	-3.9	-5.7	8.7	-8.5	-16.3	-5.6	4.6	-9.2		不動産業	1.6	3.2	-11.3	-14.5	4.1	-4.0	8.2	14.1	8.1	8.1	1.4	12.2	10.6	東海	総合	3.0	-15.5	-9.1	-7.0	-7.0	-11.3	-6.5	-7.9	-13.0	-16.1	-13.0	-6.7	-7.6		製造業	3.5	-9.1	-4.9	-5.3	-5.7	-13.4	-8.0	-8.3	-18.5	-15.6	-11.1	-3.8	-3.7		卸売業	-0.9	-17.8	-14.3	-6.8	-12.7	-9.2	-15.2	-12.3	-22.0	-25.0	-24.4	-13.3	-21.1		小売業	-5.0	-42.6	-31.3	-30.8	-29.2	-31.8	-14.8	-24.0	-21.0	-31.4	-29.7	-26.6	-20.4		サービス業	-4.8	-14.8	0.0	-5.1	-3.8	-0.6	-3.6	-7.1	-6.9	-0.6	-5.5	-3.8	-5.9		建設業	18.3	-6.9	3.6	11.3	8.0	-6.3	5.7	4.8	3.1	-15.0	-7.1	2.5	0.4		不動産業	6.0	-5.3	-15.7	-10.0	5.1	8.4	5.0	5.7	5.0	3.5	10.9	8.4	7.8	近畿	総合	4.3	-9.5	-7.1	-4.8	-8.3	-7.3	-7.8	-4.0	-8.7	-7.5	-10.7	-3.0	-4.2		製造業	5.6	-5.9	-1.3	0.7	-7.2	-7.7	-5.0	-2.7	-7.9	-7.0	-12.3	1.1	3.2		卸売業	2.4	-20.3	-15.3	-13.0	-19.9	-17.7	-16.2	-9.8	-17.0	-16.2	-16.7	-13.0	-20.5		小売業	-21.2	-28.5	-25.3	-20.6	-19.9	-18.2	-22.7	-19.4	-25.9	-18.9	-24.8	-22.9	-24.2		サービス業	-0.7	-8.8	-6.9	0.3	-5.1	1.6	-7.6	2.0	-4.1	-5.0	-9.0	-2.4	-7.3		建設業	28.3	6.3	4.1	5.6	8.3	2.4	2.3	7.3	6.4	0.2	3.3	12.3	11.3		不動産業	13.5	-0.6	-4.1	-12.3	-4.5	5.9	6.2	2.2	2.1	12.8	6.9	8.2	6.3	中国	総合	2.1	-12.8	-13.3	-12.0	-9.0	-10.9	-10.7	-1.3	-9.4	-8.9	-6.5	-5.4	-12.3		製造業	4.4	-4.7	-5.7	-7.3	-8.9	-9.4	-5.1	-1.0	-10.9	-12.1	-8.6	-6.5	-8.8		卸売業	-13.2	-36.7	-20.5	-22.9	-19.8	-15.4	-20.7	0.0	-24.2	-7.7	-15.2	-4.1	-25.8		小売業	-14.6	-39.1	-36.3	-33.7	-29.3	-34.8	-25.8	-14.7	-21.6	-18.9	-20.4	-14.6	-30.5		サービス業	-8.3	-4.1	-22.2	-8.0	-15.5	-8.5	-19.4	11.0	-9.6	-9.7	-17.6	-19.0	-27.3		建設業	21.1	1.1	1.1	-3.3	12.1	-1.1	-1.1	0.0	7.4	-3.2	9.6	7.1	11.6		不動産業	26.3	3.5	-5.7	5.2	16.4	11.1	6.1	0.0	12.5	9.8	25.9	8.5	8.9	四国	総合	-4.5	-12.8	-18.5	-12.2	-13.8	-9.8	-7.6	-3.9	-15.1	-11.8	-10.5	-7.0	-12.4		製造業	-8.7	-12.9	-11.1	-0.8	-16.7	-7.6	-9.8	-4.5	-11.8	-7.8	-15.8	3.0	-6.7		卸売業	-17.5	-30.6	-30.2	-31.7	-17.7	-20.3	-9.5	-22.2	-37.1	-21.3	-28.1	-25.0	-30.8		小売業	-19.7	-31.8	-44.8	-38.5	-27.5	-32.8	-27.9	-21.7	-30.9	-33.3	-30.0	-25.0	-31.4		サービス業	-9.1	-13.8	-10.7	-22.4	-16.1	-15.5	-8.9	-3.4	-13.6	-1.8	-1.7	0.0	-10.3		建設業	24.6	14.9	3.0	15.4	2.9	4.5	7.2	17.4	3.1	-6.1	11.9	-2.9	2.9		不動産業	11.4	0.0	-26.7	-7.0	-2.1	17.8	10.9	17.0	2.3	2.3	15.2	0.0	0.0	九州北部	総合	11.9	-9.2	-10.8	-0.2	2.3	-2.5	-3.6	1.7	1.2	-5.3	-2.8	0.8	0.5		製造業	16.5	-4.8	-11.1	3.0	4.7	1.2	-5.3	5.9	12.1	-6.5	-2.9	5.3	2.9		卸売業	8.3	-11.3	-18.8	-15.7	1.4	-5.4	-9.5	8.5	-2.9	0.0	-2.8	1.3	5.3		小売業	-14.2	-26.9	-23.9	-15.4	-22.9	-19.7	-14.3	-15.0	-22.1	-19.1	-22.2	-20.5	-17.6		サービス業	-1.4	-20.8	-12.7	1.4	4.0	-12.7	-6.9	-8.6	-30.6	-13.7	-4.1	-4.1	-20.3		建設業	37.6	4.7	2.8	15.5	17.4	4.5	10.1	7.3	23.4	3.7	7.3	14.2	12.6		不動産業	22.2	2.8	1.4	7.0	13.9	19.7	7.1	13.0	16.4	10.1	15.1	9.9	22.2	南九州	総合	3.9	-7.7	-7.4	-7.6	-3.1	-5.1	-3.2	2.0	-6.0	-15.4	-3.5	1.7	2.7		製造業	1.0	-7.2	-12.8	-9.3	-4.4	-2.8	1.9	8.5	-4.1	-13.1	-2.1	2.5	-0.5		卸売業	-10.5	-18.5	-25.4	-32.5	-25.9	-8.7	-9.9	-3.9	-16.5	-16.0	-12.4	-5.5	-13.7		小売業	-17.9	-30.4	-19.4	-25.7	-16.9	-15.6	-17.7	-12.3	-16.3	-26.0	-18.3	-18.4	-16.0		サービス業	2.3	-5.7	0.8	-1.0	-0.8	-6.2	5.3	2.2	-0.9	-19.8	0.9	3.9	8.2		建設業	28.2	11.6	5.0	14.1	16.9	-5.1	-1.2	13.9	3.9	-8.1	8.2	21.2	22.7		不動産業	29.4	8.4	16.1	12.7	17.2	12.5	3.2	-2.3	-4.1	-8.5	4.2	6.7	18.4																														
	小売業	-21.9	-32.5	-28.1	-26.5	-25.6	-23.0	-21.2	-20.3	-24.8	-23.5	-25.0	-23.6	-24.5		サービス業	-8.3	-14.2	-9.4	-7.6	-10.5	-4.6	-6.5	-5.2	-10.6	-10.4	-8.4	-6.8	-12.6		建設業	20.7	8.2	8.7	12.2	8.3	1.2	3.7	9.1	3.3	-2.7	4.4	9.5	8.1		不動産業	9.8	2.3	-2.9	-4.5	2.7	5.5	6.5	4.9	3.6	5.9	5.8	5.9	8.4	北海道	総合	-8.6	-9.9	-0.2	-5.4	-16.3	-10.0	-8.3	-6.9	-18.2	-9.2	-4.9	-2.2	-12.2		製造業	-15.2	-6.5	3.3	0.6	-13.4	-11.9	-12.2	-1.2	-19.7	-11.1	-3.9	0.6	-20.3		卸売業	-9.9	-8.4	1.4	-4.9	-25.3	-11.5	-4.1	-4.2	-21.5	-9.2	-9.5	-7.3	-15.9		小売業	-14.0	-30.3	-22.2	-29.3	-26.1	-17.9	-15.6	-19.7	-20.1	-19.9	-19.0	-18.6	-20.6		サービス業	-16.4	-27.1	-9.0	-11.6	-18.6	-6.3	-10.4	-20.7	-17.1	-10.6	-4.8	-3.3	-13.5		建設業	10.3	14.3	21.1	12.8	-6.7	-4.4	-1.8	2.7	-15.2	2.3	9.5	12.1	8.0		不動産業	7.9	2.6	0.0	-2.7	2.6	12.5	21.4	4.9	-2.5	7.0	2.3	9.1	7.1	東北	総合	-9.5	-19.6	-14.8	-9.9	-19.2	-15.4	-15.6	-9.9	-21.3	-18.3	-20.4	-13.1	-24.5		製造業	-17.6	-27.6	-22.1	-12.4	-28.7	-24.5	-21.5	-14.6	-28.2	-22.6	-25.3	-15.5	-29.4		卸売業	-23.3	-31.5	-24.6	-19.8	-30.9	-22.5	-29.1	-19.0	-34.7	-28.7	-33.3	-16.5	-46.7		小売業	-21.6	-50.0	-38.7	-36.3	-38.8	-31.5	-37.2	-28.3	-35.7	-37.0	-40.1	-31.9	-35.4		サービス業	-20.8	-15.7	-18.3	-15.1	-22.9	-10.1	-9.6	-3.8	-17.4	-18.1	-19.6	-26.9	-35.1		建設業	32.2	19.3	25.7	28.2	16.3	9.3	17.6	14.5	1.4	3.3	7.4	15.1	5.3		不動産業	1.4	14.5	6.0	6.0	14.7	9.9	1.5	7.2	8.6	11.3	4.3	5.7	12.9	関東	総合	-4.6	-14.1	-10.5	-10.1	-10.8	-11.6	-8.9	-7.0	-15.6	-18.1	-12.2	-10.7	-12.7		製造業	4.8	-6.4	-3.2	-2.4	-3.5	-8.5	-6.5	-5.0	-15.3	-15.3	-6.5	-6.7	-6.2		卸売業	-5.5	-15.6	-19.4	-25.2	-21.0	-17.4	-18.1	-12.0	-24.0	-16.5	-20.8	-17.1	-21.5		小売業	-28.1	-43.4	-37.2	-28.7	-26.0	-27.7	-20.3	-26.8	-14.8	-28.7	-29.7	-28.5	-24.5		サービス業	-17.8	-22.2	-10.1	-15.7	-18.5	-6.7	-5.6	-0.9	-16.3	-22.9	-10.2	-12.0	-20.6		建設業	7.8	-6.4	-1.3	4.7	-1.9	-6.5	-6.5	1.9	-20.4	-22.1	-9.7	0.0	-7.0		不動産業	-4.0	6.4	2.5	-3.8	-4.9	-2.5	7.5	3.8	6.4	8.6	4.1	-2.5	-3.9	首都圏	総合	-10.0	-10.9	-9.7	-8.5	-10.0	-8.6	-9.0	-5.9	-10.5	-10.2	-10.2	-8.1	-7.2		製造業	-9.1	-11.3	-9.1	-6.4	-8.0	-8.5	-10.1	-6.4	-10.8	-10.9	-9.0	-6.9	-5.1		卸売業	-9.4	-12.1	-9.0	-12.4	-14.1	-9.7	-14.9	-4.4	-11.5	-12.0	-18.4	-14.4	-9.8		小売業	-30.0	-26.9	-25.6	-25.4	-24.5	-22.8	-21.2	-20.3	-29.1	-21.8	-23.6	-24.5	-24.1		サービス業	-11.3	-13.8	-11.6	-9.5	-12.5	-5.5	-7.3	-8.8	-9.8	-10.8	-10.3	-6.5	-12.1		建設業	15.1	14.6	12.6	16.8	12.3	7.1	7.6	15.1	13.3	4.8	9.5	10.8	12.7		不動産業	4.0	1.1	-1.8	-6.2	-4.4	-1.7	6.0	2.8	-1.0	1.7	-1.7	3.1	6.9	北陸	総合	-2.0	-11.7	-13.8	-8.7	-12.3	-5.6	-7.6	1.3	-9.7	-12.7	-10.4	-4.8	-14.6		製造業	-2.3	-9.9	-10.8	-3.3	-8.5	-5.6	-8.7	6.5	-10.0	-12.9	-15.7	-5.1	-14.7		卸売業	-9.6	-12.9	-17.2	-22.2	-28.7	-8.1	-8.7	-4.1	-15.0	-20.0	-10.2	-7.1	-12.9		小売業	-23.4	-38.0	-36.1	-25.3	-36.4	-13.7	-24.3	-18.1	-15.2	-19.6	-21.2	-20.2	-37.1		サービス業	3.6	-18.8	-11.9	-4.9	-7.7	3.3	0.0	-2.2	-12.8	-9.8	-1.1	-8.7	-15.9		建設業	20.0	7.3	2.1	9.5	3.7	-3.9	-5.7	8.7	-8.5	-16.3	-5.6	4.6	-9.2		不動産業	1.6	3.2	-11.3	-14.5	4.1	-4.0	8.2	14.1	8.1	8.1	1.4	12.2	10.6	東海	総合	3.0	-15.5	-9.1	-7.0	-7.0	-11.3	-6.5	-7.9	-13.0	-16.1	-13.0	-6.7	-7.6		製造業	3.5	-9.1	-4.9	-5.3	-5.7	-13.4	-8.0	-8.3	-18.5	-15.6	-11.1	-3.8	-3.7		卸売業	-0.9	-17.8	-14.3	-6.8	-12.7	-9.2	-15.2	-12.3	-22.0	-25.0	-24.4	-13.3	-21.1		小売業	-5.0	-42.6	-31.3	-30.8	-29.2	-31.8	-14.8	-24.0	-21.0	-31.4	-29.7	-26.6	-20.4		サービス業	-4.8	-14.8	0.0	-5.1	-3.8	-0.6	-3.6	-7.1	-6.9	-0.6	-5.5	-3.8	-5.9		建設業	18.3	-6.9	3.6	11.3	8.0	-6.3	5.7	4.8	3.1	-15.0	-7.1	2.5	0.4		不動産業	6.0	-5.3	-15.7	-10.0	5.1	8.4	5.0	5.7	5.0	3.5	10.9	8.4	7.8	近畿	総合	4.3	-9.5	-7.1	-4.8	-8.3	-7.3	-7.8	-4.0	-8.7	-7.5	-10.7	-3.0	-4.2		製造業	5.6	-5.9	-1.3	0.7	-7.2	-7.7	-5.0	-2.7	-7.9	-7.0	-12.3	1.1	3.2		卸売業	2.4	-20.3	-15.3	-13.0	-19.9	-17.7	-16.2	-9.8	-17.0	-16.2	-16.7	-13.0	-20.5		小売業	-21.2	-28.5	-25.3	-20.6	-19.9	-18.2	-22.7	-19.4	-25.9	-18.9	-24.8	-22.9	-24.2		サービス業	-0.7	-8.8	-6.9	0.3	-5.1	1.6	-7.6	2.0	-4.1	-5.0	-9.0	-2.4	-7.3		建設業	28.3	6.3	4.1	5.6	8.3	2.4	2.3	7.3	6.4	0.2	3.3	12.3	11.3		不動産業	13.5	-0.6	-4.1	-12.3	-4.5	5.9	6.2	2.2	2.1	12.8	6.9	8.2	6.3	中国	総合	2.1	-12.8	-13.3	-12.0	-9.0	-10.9	-10.7	-1.3	-9.4	-8.9	-6.5	-5.4	-12.3		製造業	4.4	-4.7	-5.7	-7.3	-8.9	-9.4	-5.1	-1.0	-10.9	-12.1	-8.6	-6.5	-8.8		卸売業	-13.2	-36.7	-20.5	-22.9	-19.8	-15.4	-20.7	0.0	-24.2	-7.7	-15.2	-4.1	-25.8		小売業	-14.6	-39.1	-36.3	-33.7	-29.3	-34.8	-25.8	-14.7	-21.6	-18.9	-20.4	-14.6	-30.5		サービス業	-8.3	-4.1	-22.2	-8.0	-15.5	-8.5	-19.4	11.0	-9.6	-9.7	-17.6	-19.0	-27.3		建設業	21.1	1.1	1.1	-3.3	12.1	-1.1	-1.1	0.0	7.4	-3.2	9.6	7.1	11.6		不動産業	26.3	3.5	-5.7	5.2	16.4	11.1	6.1	0.0	12.5	9.8	25.9	8.5	8.9	四国	総合	-4.5	-12.8	-18.5	-12.2	-13.8	-9.8	-7.6	-3.9	-15.1	-11.8	-10.5	-7.0	-12.4		製造業	-8.7	-12.9	-11.1	-0.8	-16.7	-7.6	-9.8	-4.5	-11.8	-7.8	-15.8	3.0	-6.7		卸売業	-17.5	-30.6	-30.2	-31.7	-17.7	-20.3	-9.5	-22.2	-37.1	-21.3	-28.1	-25.0	-30.8		小売業	-19.7	-31.8	-44.8	-38.5	-27.5	-32.8	-27.9	-21.7	-30.9	-33.3	-30.0	-25.0	-31.4		サービス業	-9.1	-13.8	-10.7	-22.4	-16.1	-15.5	-8.9	-3.4	-13.6	-1.8	-1.7	0.0	-10.3		建設業	24.6	14.9	3.0	15.4	2.9	4.5	7.2	17.4	3.1	-6.1	11.9	-2.9	2.9		不動産業	11.4	0.0	-26.7	-7.0	-2.1	17.8	10.9	17.0	2.3	2.3	15.2	0.0	0.0	九州北部	総合	11.9	-9.2	-10.8	-0.2	2.3	-2.5	-3.6	1.7	1.2	-5.3	-2.8	0.8	0.5		製造業	16.5	-4.8	-11.1	3.0	4.7	1.2	-5.3	5.9	12.1	-6.5	-2.9	5.3	2.9		卸売業	8.3	-11.3	-18.8	-15.7	1.4	-5.4	-9.5	8.5	-2.9	0.0	-2.8	1.3	5.3		小売業	-14.2	-26.9	-23.9	-15.4	-22.9	-19.7	-14.3	-15.0	-22.1	-19.1	-22.2	-20.5	-17.6		サービス業	-1.4	-20.8	-12.7	1.4	4.0	-12.7	-6.9	-8.6	-30.6	-13.7	-4.1	-4.1	-20.3		建設業	37.6	4.7	2.8	15.5	17.4	4.5	10.1	7.3	23.4	3.7	7.3	14.2	12.6		不動産業	22.2	2.8	1.4	7.0	13.9	19.7	7.1	13.0	16.4	10.1	15.1	9.9	22.2	南九州	総合	3.9	-7.7	-7.4	-7.6	-3.1	-5.1	-3.2	2.0	-6.0	-15.4	-3.5	1.7	2.7		製造業	1.0	-7.2	-12.8	-9.3	-4.4	-2.8	1.9	8.5	-4.1	-13.1	-2.1	2.5	-0.5		卸売業	-10.5	-18.5	-25.4	-32.5	-25.9	-8.7	-9.9	-3.9	-16.5	-16.0	-12.4	-5.5	-13.7		小売業	-17.9	-30.4	-19.4	-25.7	-16.9	-15.6	-17.7	-12.3	-16.3	-26.0	-18.3	-18.4	-16.0		サービス業	2.3	-5.7	0.8	-1.0	-0.8	-6.2	5.3	2.2	-0.9	-19.8	0.9	3.9	8.2		建設業	28.2	11.6	5.0	14.1	16.9	-5.1	-1.2	13.9	3.9	-8.1	8.2	21.2	22.7		不動産業	29.4	8.4	16.1	12.7	17.2	12.5	3.2	-2.3	-4.1	-8.5	4.2	6.7	18.4																																													
	サービス業	-8.3	-14.2	-9.4	-7.6	-10.5	-4.6	-6.5	-5.2	-10.6	-10.4	-8.4	-6.8	-12.6		建設業	20.7	8.2	8.7	12.2	8.3	1.2	3.7	9.1	3.3	-2.7	4.4	9.5	8.1		不動産業	9.8	2.3	-2.9	-4.5	2.7	5.5	6.5	4.9	3.6	5.9	5.8	5.9	8.4	北海道	総合	-8.6	-9.9	-0.2	-5.4	-16.3	-10.0	-8.3	-6.9	-18.2	-9.2	-4.9	-2.2	-12.2		製造業	-15.2	-6.5	3.3	0.6	-13.4	-11.9	-12.2	-1.2	-19.7	-11.1	-3.9	0.6	-20.3		卸売業	-9.9	-8.4	1.4	-4.9	-25.3	-11.5	-4.1	-4.2	-21.5	-9.2	-9.5	-7.3	-15.9		小売業	-14.0	-30.3	-22.2	-29.3	-26.1	-17.9	-15.6	-19.7	-20.1	-19.9	-19.0	-18.6	-20.6		サービス業	-16.4	-27.1	-9.0	-11.6	-18.6	-6.3	-10.4	-20.7	-17.1	-10.6	-4.8	-3.3	-13.5		建設業	10.3	14.3	21.1	12.8	-6.7	-4.4	-1.8	2.7	-15.2	2.3	9.5	12.1	8.0		不動産業	7.9	2.6	0.0	-2.7	2.6	12.5	21.4	4.9	-2.5	7.0	2.3	9.1	7.1	東北	総合	-9.5	-19.6	-14.8	-9.9	-19.2	-15.4	-15.6	-9.9	-21.3	-18.3	-20.4	-13.1	-24.5		製造業	-17.6	-27.6	-22.1	-12.4	-28.7	-24.5	-21.5	-14.6	-28.2	-22.6	-25.3	-15.5	-29.4		卸売業	-23.3	-31.5	-24.6	-19.8	-30.9	-22.5	-29.1	-19.0	-34.7	-28.7	-33.3	-16.5	-46.7		小売業	-21.6	-50.0	-38.7	-36.3	-38.8	-31.5	-37.2	-28.3	-35.7	-37.0	-40.1	-31.9	-35.4		サービス業	-20.8	-15.7	-18.3	-15.1	-22.9	-10.1	-9.6	-3.8	-17.4	-18.1	-19.6	-26.9	-35.1		建設業	32.2	19.3	25.7	28.2	16.3	9.3	17.6	14.5	1.4	3.3	7.4	15.1	5.3		不動産業	1.4	14.5	6.0	6.0	14.7	9.9	1.5	7.2	8.6	11.3	4.3	5.7	12.9	関東	総合	-4.6	-14.1	-10.5	-10.1	-10.8	-11.6	-8.9	-7.0	-15.6	-18.1	-12.2	-10.7	-12.7		製造業	4.8	-6.4	-3.2	-2.4	-3.5	-8.5	-6.5	-5.0	-15.3	-15.3	-6.5	-6.7	-6.2		卸売業	-5.5	-15.6	-19.4	-25.2	-21.0	-17.4	-18.1	-12.0	-24.0	-16.5	-20.8	-17.1	-21.5		小売業	-28.1	-43.4	-37.2	-28.7	-26.0	-27.7	-20.3	-26.8	-14.8	-28.7	-29.7	-28.5	-24.5		サービス業	-17.8	-22.2	-10.1	-15.7	-18.5	-6.7	-5.6	-0.9	-16.3	-22.9	-10.2	-12.0	-20.6		建設業	7.8	-6.4	-1.3	4.7	-1.9	-6.5	-6.5	1.9	-20.4	-22.1	-9.7	0.0	-7.0		不動産業	-4.0	6.4	2.5	-3.8	-4.9	-2.5	7.5	3.8	6.4	8.6	4.1	-2.5	-3.9	首都圏	総合	-10.0	-10.9	-9.7	-8.5	-10.0	-8.6	-9.0	-5.9	-10.5	-10.2	-10.2	-8.1	-7.2		製造業	-9.1	-11.3	-9.1	-6.4	-8.0	-8.5	-10.1	-6.4	-10.8	-10.9	-9.0	-6.9	-5.1		卸売業	-9.4	-12.1	-9.0	-12.4	-14.1	-9.7	-14.9	-4.4	-11.5	-12.0	-18.4	-14.4	-9.8		小売業	-30.0	-26.9	-25.6	-25.4	-24.5	-22.8	-21.2	-20.3	-29.1	-21.8	-23.6	-24.5	-24.1		サービス業	-11.3	-13.8	-11.6	-9.5	-12.5	-5.5	-7.3	-8.8	-9.8	-10.8	-10.3	-6.5	-12.1		建設業	15.1	14.6	12.6	16.8	12.3	7.1	7.6	15.1	13.3	4.8	9.5	10.8	12.7		不動産業	4.0	1.1	-1.8	-6.2	-4.4	-1.7	6.0	2.8	-1.0	1.7	-1.7	3.1	6.9	北陸	総合	-2.0	-11.7	-13.8	-8.7	-12.3	-5.6	-7.6	1.3	-9.7	-12.7	-10.4	-4.8	-14.6		製造業	-2.3	-9.9	-10.8	-3.3	-8.5	-5.6	-8.7	6.5	-10.0	-12.9	-15.7	-5.1	-14.7		卸売業	-9.6	-12.9	-17.2	-22.2	-28.7	-8.1	-8.7	-4.1	-15.0	-20.0	-10.2	-7.1	-12.9		小売業	-23.4	-38.0	-36.1	-25.3	-36.4	-13.7	-24.3	-18.1	-15.2	-19.6	-21.2	-20.2	-37.1		サービス業	3.6	-18.8	-11.9	-4.9	-7.7	3.3	0.0	-2.2	-12.8	-9.8	-1.1	-8.7	-15.9		建設業	20.0	7.3	2.1	9.5	3.7	-3.9	-5.7	8.7	-8.5	-16.3	-5.6	4.6	-9.2		不動産業	1.6	3.2	-11.3	-14.5	4.1	-4.0	8.2	14.1	8.1	8.1	1.4	12.2	10.6	東海	総合	3.0	-15.5	-9.1	-7.0	-7.0	-11.3	-6.5	-7.9	-13.0	-16.1	-13.0	-6.7	-7.6		製造業	3.5	-9.1	-4.9	-5.3	-5.7	-13.4	-8.0	-8.3	-18.5	-15.6	-11.1	-3.8	-3.7		卸売業	-0.9	-17.8	-14.3	-6.8	-12.7	-9.2	-15.2	-12.3	-22.0	-25.0	-24.4	-13.3	-21.1		小売業	-5.0	-42.6	-31.3	-30.8	-29.2	-31.8	-14.8	-24.0	-21.0	-31.4	-29.7	-26.6	-20.4		サービス業	-4.8	-14.8	0.0	-5.1	-3.8	-0.6	-3.6	-7.1	-6.9	-0.6	-5.5	-3.8	-5.9		建設業	18.3	-6.9	3.6	11.3	8.0	-6.3	5.7	4.8	3.1	-15.0	-7.1	2.5	0.4		不動産業	6.0	-5.3	-15.7	-10.0	5.1	8.4	5.0	5.7	5.0	3.5	10.9	8.4	7.8	近畿	総合	4.3	-9.5	-7.1	-4.8	-8.3	-7.3	-7.8	-4.0	-8.7	-7.5	-10.7	-3.0	-4.2		製造業	5.6	-5.9	-1.3	0.7	-7.2	-7.7	-5.0	-2.7	-7.9	-7.0	-12.3	1.1	3.2		卸売業	2.4	-20.3	-15.3	-13.0	-19.9	-17.7	-16.2	-9.8	-17.0	-16.2	-16.7	-13.0	-20.5		小売業	-21.2	-28.5	-25.3	-20.6	-19.9	-18.2	-22.7	-19.4	-25.9	-18.9	-24.8	-22.9	-24.2		サービス業	-0.7	-8.8	-6.9	0.3	-5.1	1.6	-7.6	2.0	-4.1	-5.0	-9.0	-2.4	-7.3		建設業	28.3	6.3	4.1	5.6	8.3	2.4	2.3	7.3	6.4	0.2	3.3	12.3	11.3		不動産業	13.5	-0.6	-4.1	-12.3	-4.5	5.9	6.2	2.2	2.1	12.8	6.9	8.2	6.3	中国	総合	2.1	-12.8	-13.3	-12.0	-9.0	-10.9	-10.7	-1.3	-9.4	-8.9	-6.5	-5.4	-12.3		製造業	4.4	-4.7	-5.7	-7.3	-8.9	-9.4	-5.1	-1.0	-10.9	-12.1	-8.6	-6.5	-8.8		卸売業	-13.2	-36.7	-20.5	-22.9	-19.8	-15.4	-20.7	0.0	-24.2	-7.7	-15.2	-4.1	-25.8		小売業	-14.6	-39.1	-36.3	-33.7	-29.3	-34.8	-25.8	-14.7	-21.6	-18.9	-20.4	-14.6	-30.5		サービス業	-8.3	-4.1	-22.2	-8.0	-15.5	-8.5	-19.4	11.0	-9.6	-9.7	-17.6	-19.0	-27.3		建設業	21.1	1.1	1.1	-3.3	12.1	-1.1	-1.1	0.0	7.4	-3.2	9.6	7.1	11.6		不動産業	26.3	3.5	-5.7	5.2	16.4	11.1	6.1	0.0	12.5	9.8	25.9	8.5	8.9	四国	総合	-4.5	-12.8	-18.5	-12.2	-13.8	-9.8	-7.6	-3.9	-15.1	-11.8	-10.5	-7.0	-12.4		製造業	-8.7	-12.9	-11.1	-0.8	-16.7	-7.6	-9.8	-4.5	-11.8	-7.8	-15.8	3.0	-6.7		卸売業	-17.5	-30.6	-30.2	-31.7	-17.7	-20.3	-9.5	-22.2	-37.1	-21.3	-28.1	-25.0	-30.8		小売業	-19.7	-31.8	-44.8	-38.5	-27.5	-32.8	-27.9	-21.7	-30.9	-33.3	-30.0	-25.0	-31.4		サービス業	-9.1	-13.8	-10.7	-22.4	-16.1	-15.5	-8.9	-3.4	-13.6	-1.8	-1.7	0.0	-10.3		建設業	24.6	14.9	3.0	15.4	2.9	4.5	7.2	17.4	3.1	-6.1	11.9	-2.9	2.9		不動産業	11.4	0.0	-26.7	-7.0	-2.1	17.8	10.9	17.0	2.3	2.3	15.2	0.0	0.0	九州北部	総合	11.9	-9.2	-10.8	-0.2	2.3	-2.5	-3.6	1.7	1.2	-5.3	-2.8	0.8	0.5		製造業	16.5	-4.8	-11.1	3.0	4.7	1.2	-5.3	5.9	12.1	-6.5	-2.9	5.3	2.9		卸売業	8.3	-11.3	-18.8	-15.7	1.4	-5.4	-9.5	8.5	-2.9	0.0	-2.8	1.3	5.3		小売業	-14.2	-26.9	-23.9	-15.4	-22.9	-19.7	-14.3	-15.0	-22.1	-19.1	-22.2	-20.5	-17.6		サービス業	-1.4	-20.8	-12.7	1.4	4.0	-12.7	-6.9	-8.6	-30.6	-13.7	-4.1	-4.1	-20.3		建設業	37.6	4.7	2.8	15.5	17.4	4.5	10.1	7.3	23.4	3.7	7.3	14.2	12.6		不動産業	22.2	2.8	1.4	7.0	13.9	19.7	7.1	13.0	16.4	10.1	15.1	9.9	22.2	南九州	総合	3.9	-7.7	-7.4	-7.6	-3.1	-5.1	-3.2	2.0	-6.0	-15.4	-3.5	1.7	2.7		製造業	1.0	-7.2	-12.8	-9.3	-4.4	-2.8	1.9	8.5	-4.1	-13.1	-2.1	2.5	-0.5		卸売業	-10.5	-18.5	-25.4	-32.5	-25.9	-8.7	-9.9	-3.9	-16.5	-16.0	-12.4	-5.5	-13.7		小売業	-17.9	-30.4	-19.4	-25.7	-16.9	-15.6	-17.7	-12.3	-16.3	-26.0	-18.3	-18.4	-16.0		サービス業	2.3	-5.7	0.8	-1.0	-0.8	-6.2	5.3	2.2	-0.9	-19.8	0.9	3.9	8.2		建設業	28.2	11.6	5.0	14.1	16.9	-5.1	-1.2	13.9	3.9	-8.1	8.2	21.2	22.7		不動産業	29.4	8.4	16.1	12.7	17.2	12.5	3.2	-2.3	-4.1	-8.5	4.2	6.7	18.4																																																												
	建設業	20.7	8.2	8.7	12.2	8.3	1.2	3.7	9.1	3.3	-2.7	4.4	9.5	8.1		不動産業	9.8	2.3	-2.9	-4.5	2.7	5.5	6.5	4.9	3.6	5.9	5.8	5.9	8.4	北海道	総合	-8.6	-9.9	-0.2	-5.4	-16.3	-10.0	-8.3	-6.9	-18.2	-9.2	-4.9	-2.2	-12.2		製造業	-15.2	-6.5	3.3	0.6	-13.4	-11.9	-12.2	-1.2	-19.7	-11.1	-3.9	0.6	-20.3		卸売業	-9.9	-8.4	1.4	-4.9	-25.3	-11.5	-4.1	-4.2	-21.5	-9.2	-9.5	-7.3	-15.9		小売業	-14.0	-30.3	-22.2	-29.3	-26.1	-17.9	-15.6	-19.7	-20.1	-19.9	-19.0	-18.6	-20.6		サービス業	-16.4	-27.1	-9.0	-11.6	-18.6	-6.3	-10.4	-20.7	-17.1	-10.6	-4.8	-3.3	-13.5		建設業	10.3	14.3	21.1	12.8	-6.7	-4.4	-1.8	2.7	-15.2	2.3	9.5	12.1	8.0		不動産業	7.9	2.6	0.0	-2.7	2.6	12.5	21.4	4.9	-2.5	7.0	2.3	9.1	7.1	東北	総合	-9.5	-19.6	-14.8	-9.9	-19.2	-15.4	-15.6	-9.9	-21.3	-18.3	-20.4	-13.1	-24.5		製造業	-17.6	-27.6	-22.1	-12.4	-28.7	-24.5	-21.5	-14.6	-28.2	-22.6	-25.3	-15.5	-29.4		卸売業	-23.3	-31.5	-24.6	-19.8	-30.9	-22.5	-29.1	-19.0	-34.7	-28.7	-33.3	-16.5	-46.7		小売業	-21.6	-50.0	-38.7	-36.3	-38.8	-31.5	-37.2	-28.3	-35.7	-37.0	-40.1	-31.9	-35.4		サービス業	-20.8	-15.7	-18.3	-15.1	-22.9	-10.1	-9.6	-3.8	-17.4	-18.1	-19.6	-26.9	-35.1		建設業	32.2	19.3	25.7	28.2	16.3	9.3	17.6	14.5	1.4	3.3	7.4	15.1	5.3		不動産業	1.4	14.5	6.0	6.0	14.7	9.9	1.5	7.2	8.6	11.3	4.3	5.7	12.9	関東	総合	-4.6	-14.1	-10.5	-10.1	-10.8	-11.6	-8.9	-7.0	-15.6	-18.1	-12.2	-10.7	-12.7		製造業	4.8	-6.4	-3.2	-2.4	-3.5	-8.5	-6.5	-5.0	-15.3	-15.3	-6.5	-6.7	-6.2		卸売業	-5.5	-15.6	-19.4	-25.2	-21.0	-17.4	-18.1	-12.0	-24.0	-16.5	-20.8	-17.1	-21.5		小売業	-28.1	-43.4	-37.2	-28.7	-26.0	-27.7	-20.3	-26.8	-14.8	-28.7	-29.7	-28.5	-24.5		サービス業	-17.8	-22.2	-10.1	-15.7	-18.5	-6.7	-5.6	-0.9	-16.3	-22.9	-10.2	-12.0	-20.6		建設業	7.8	-6.4	-1.3	4.7	-1.9	-6.5	-6.5	1.9	-20.4	-22.1	-9.7	0.0	-7.0		不動産業	-4.0	6.4	2.5	-3.8	-4.9	-2.5	7.5	3.8	6.4	8.6	4.1	-2.5	-3.9	首都圏	総合	-10.0	-10.9	-9.7	-8.5	-10.0	-8.6	-9.0	-5.9	-10.5	-10.2	-10.2	-8.1	-7.2		製造業	-9.1	-11.3	-9.1	-6.4	-8.0	-8.5	-10.1	-6.4	-10.8	-10.9	-9.0	-6.9	-5.1		卸売業	-9.4	-12.1	-9.0	-12.4	-14.1	-9.7	-14.9	-4.4	-11.5	-12.0	-18.4	-14.4	-9.8		小売業	-30.0	-26.9	-25.6	-25.4	-24.5	-22.8	-21.2	-20.3	-29.1	-21.8	-23.6	-24.5	-24.1		サービス業	-11.3	-13.8	-11.6	-9.5	-12.5	-5.5	-7.3	-8.8	-9.8	-10.8	-10.3	-6.5	-12.1		建設業	15.1	14.6	12.6	16.8	12.3	7.1	7.6	15.1	13.3	4.8	9.5	10.8	12.7		不動産業	4.0	1.1	-1.8	-6.2	-4.4	-1.7	6.0	2.8	-1.0	1.7	-1.7	3.1	6.9	北陸	総合	-2.0	-11.7	-13.8	-8.7	-12.3	-5.6	-7.6	1.3	-9.7	-12.7	-10.4	-4.8	-14.6		製造業	-2.3	-9.9	-10.8	-3.3	-8.5	-5.6	-8.7	6.5	-10.0	-12.9	-15.7	-5.1	-14.7		卸売業	-9.6	-12.9	-17.2	-22.2	-28.7	-8.1	-8.7	-4.1	-15.0	-20.0	-10.2	-7.1	-12.9		小売業	-23.4	-38.0	-36.1	-25.3	-36.4	-13.7	-24.3	-18.1	-15.2	-19.6	-21.2	-20.2	-37.1		サービス業	3.6	-18.8	-11.9	-4.9	-7.7	3.3	0.0	-2.2	-12.8	-9.8	-1.1	-8.7	-15.9		建設業	20.0	7.3	2.1	9.5	3.7	-3.9	-5.7	8.7	-8.5	-16.3	-5.6	4.6	-9.2		不動産業	1.6	3.2	-11.3	-14.5	4.1	-4.0	8.2	14.1	8.1	8.1	1.4	12.2	10.6	東海	総合	3.0	-15.5	-9.1	-7.0	-7.0	-11.3	-6.5	-7.9	-13.0	-16.1	-13.0	-6.7	-7.6		製造業	3.5	-9.1	-4.9	-5.3	-5.7	-13.4	-8.0	-8.3	-18.5	-15.6	-11.1	-3.8	-3.7		卸売業	-0.9	-17.8	-14.3	-6.8	-12.7	-9.2	-15.2	-12.3	-22.0	-25.0	-24.4	-13.3	-21.1		小売業	-5.0	-42.6	-31.3	-30.8	-29.2	-31.8	-14.8	-24.0	-21.0	-31.4	-29.7	-26.6	-20.4		サービス業	-4.8	-14.8	0.0	-5.1	-3.8	-0.6	-3.6	-7.1	-6.9	-0.6	-5.5	-3.8	-5.9		建設業	18.3	-6.9	3.6	11.3	8.0	-6.3	5.7	4.8	3.1	-15.0	-7.1	2.5	0.4		不動産業	6.0	-5.3	-15.7	-10.0	5.1	8.4	5.0	5.7	5.0	3.5	10.9	8.4	7.8	近畿	総合	4.3	-9.5	-7.1	-4.8	-8.3	-7.3	-7.8	-4.0	-8.7	-7.5	-10.7	-3.0	-4.2		製造業	5.6	-5.9	-1.3	0.7	-7.2	-7.7	-5.0	-2.7	-7.9	-7.0	-12.3	1.1	3.2		卸売業	2.4	-20.3	-15.3	-13.0	-19.9	-17.7	-16.2	-9.8	-17.0	-16.2	-16.7	-13.0	-20.5		小売業	-21.2	-28.5	-25.3	-20.6	-19.9	-18.2	-22.7	-19.4	-25.9	-18.9	-24.8	-22.9	-24.2		サービス業	-0.7	-8.8	-6.9	0.3	-5.1	1.6	-7.6	2.0	-4.1	-5.0	-9.0	-2.4	-7.3		建設業	28.3	6.3	4.1	5.6	8.3	2.4	2.3	7.3	6.4	0.2	3.3	12.3	11.3		不動産業	13.5	-0.6	-4.1	-12.3	-4.5	5.9	6.2	2.2	2.1	12.8	6.9	8.2	6.3	中国	総合	2.1	-12.8	-13.3	-12.0	-9.0	-10.9	-10.7	-1.3	-9.4	-8.9	-6.5	-5.4	-12.3		製造業	4.4	-4.7	-5.7	-7.3	-8.9	-9.4	-5.1	-1.0	-10.9	-12.1	-8.6	-6.5	-8.8		卸売業	-13.2	-36.7	-20.5	-22.9	-19.8	-15.4	-20.7	0.0	-24.2	-7.7	-15.2	-4.1	-25.8		小売業	-14.6	-39.1	-36.3	-33.7	-29.3	-34.8	-25.8	-14.7	-21.6	-18.9	-20.4	-14.6	-30.5		サービス業	-8.3	-4.1	-22.2	-8.0	-15.5	-8.5	-19.4	11.0	-9.6	-9.7	-17.6	-19.0	-27.3		建設業	21.1	1.1	1.1	-3.3	12.1	-1.1	-1.1	0.0	7.4	-3.2	9.6	7.1	11.6		不動産業	26.3	3.5	-5.7	5.2	16.4	11.1	6.1	0.0	12.5	9.8	25.9	8.5	8.9	四国	総合	-4.5	-12.8	-18.5	-12.2	-13.8	-9.8	-7.6	-3.9	-15.1	-11.8	-10.5	-7.0	-12.4		製造業	-8.7	-12.9	-11.1	-0.8	-16.7	-7.6	-9.8	-4.5	-11.8	-7.8	-15.8	3.0	-6.7		卸売業	-17.5	-30.6	-30.2	-31.7	-17.7	-20.3	-9.5	-22.2	-37.1	-21.3	-28.1	-25.0	-30.8		小売業	-19.7	-31.8	-44.8	-38.5	-27.5	-32.8	-27.9	-21.7	-30.9	-33.3	-30.0	-25.0	-31.4		サービス業	-9.1	-13.8	-10.7	-22.4	-16.1	-15.5	-8.9	-3.4	-13.6	-1.8	-1.7	0.0	-10.3		建設業	24.6	14.9	3.0	15.4	2.9	4.5	7.2	17.4	3.1	-6.1	11.9	-2.9	2.9		不動産業	11.4	0.0	-26.7	-7.0	-2.1	17.8	10.9	17.0	2.3	2.3	15.2	0.0	0.0	九州北部	総合	11.9	-9.2	-10.8	-0.2	2.3	-2.5	-3.6	1.7	1.2	-5.3	-2.8	0.8	0.5		製造業	16.5	-4.8	-11.1	3.0	4.7	1.2	-5.3	5.9	12.1	-6.5	-2.9	5.3	2.9		卸売業	8.3	-11.3	-18.8	-15.7	1.4	-5.4	-9.5	8.5	-2.9	0.0	-2.8	1.3	5.3		小売業	-14.2	-26.9	-23.9	-15.4	-22.9	-19.7	-14.3	-15.0	-22.1	-19.1	-22.2	-20.5	-17.6		サービス業	-1.4	-20.8	-12.7	1.4	4.0	-12.7	-6.9	-8.6	-30.6	-13.7	-4.1	-4.1	-20.3		建設業	37.6	4.7	2.8	15.5	17.4	4.5	10.1	7.3	23.4	3.7	7.3	14.2	12.6		不動産業	22.2	2.8	1.4	7.0	13.9	19.7	7.1	13.0	16.4	10.1	15.1	9.9	22.2	南九州	総合	3.9	-7.7	-7.4	-7.6	-3.1	-5.1	-3.2	2.0	-6.0	-15.4	-3.5	1.7	2.7		製造業	1.0	-7.2	-12.8	-9.3	-4.4	-2.8	1.9	8.5	-4.1	-13.1	-2.1	2.5	-0.5		卸売業	-10.5	-18.5	-25.4	-32.5	-25.9	-8.7	-9.9	-3.9	-16.5	-16.0	-12.4	-5.5	-13.7		小売業	-17.9	-30.4	-19.4	-25.7	-16.9	-15.6	-17.7	-12.3	-16.3	-26.0	-18.3	-18.4	-16.0		サービス業	2.3	-5.7	0.8	-1.0	-0.8	-6.2	5.3	2.2	-0.9	-19.8	0.9	3.9	8.2		建設業	28.2	11.6	5.0	14.1	16.9	-5.1	-1.2	13.9	3.9	-8.1	8.2	21.2	22.7		不動産業	29.4	8.4	16.1	12.7	17.2	12.5	3.2	-2.3	-4.1	-8.5	4.2	6.7	18.4																																																																											
	不動産業	9.8	2.3	-2.9	-4.5	2.7	5.5	6.5	4.9	3.6	5.9	5.8	5.9	8.4	北海道	総合	-8.6	-9.9	-0.2	-5.4	-16.3	-10.0	-8.3	-6.9	-18.2	-9.2	-4.9	-2.2	-12.2		製造業	-15.2	-6.5	3.3	0.6	-13.4	-11.9	-12.2	-1.2	-19.7	-11.1	-3.9	0.6	-20.3		卸売業	-9.9	-8.4	1.4	-4.9	-25.3	-11.5	-4.1	-4.2	-21.5	-9.2	-9.5	-7.3	-15.9		小売業	-14.0	-30.3	-22.2	-29.3	-26.1	-17.9	-15.6	-19.7	-20.1	-19.9	-19.0	-18.6	-20.6		サービス業	-16.4	-27.1	-9.0	-11.6	-18.6	-6.3	-10.4	-20.7	-17.1	-10.6	-4.8	-3.3	-13.5		建設業	10.3	14.3	21.1	12.8	-6.7	-4.4	-1.8	2.7	-15.2	2.3	9.5	12.1	8.0		不動産業	7.9	2.6	0.0	-2.7	2.6	12.5	21.4	4.9	-2.5	7.0	2.3	9.1	7.1	東北	総合	-9.5	-19.6	-14.8	-9.9	-19.2	-15.4	-15.6	-9.9	-21.3	-18.3	-20.4	-13.1	-24.5		製造業	-17.6	-27.6	-22.1	-12.4	-28.7	-24.5	-21.5	-14.6	-28.2	-22.6	-25.3	-15.5	-29.4		卸売業	-23.3	-31.5	-24.6	-19.8	-30.9	-22.5	-29.1	-19.0	-34.7	-28.7	-33.3	-16.5	-46.7		小売業	-21.6	-50.0	-38.7	-36.3	-38.8	-31.5	-37.2	-28.3	-35.7	-37.0	-40.1	-31.9	-35.4		サービス業	-20.8	-15.7	-18.3	-15.1	-22.9	-10.1	-9.6	-3.8	-17.4	-18.1	-19.6	-26.9	-35.1		建設業	32.2	19.3	25.7	28.2	16.3	9.3	17.6	14.5	1.4	3.3	7.4	15.1	5.3		不動産業	1.4	14.5	6.0	6.0	14.7	9.9	1.5	7.2	8.6	11.3	4.3	5.7	12.9	関東	総合	-4.6	-14.1	-10.5	-10.1	-10.8	-11.6	-8.9	-7.0	-15.6	-18.1	-12.2	-10.7	-12.7		製造業	4.8	-6.4	-3.2	-2.4	-3.5	-8.5	-6.5	-5.0	-15.3	-15.3	-6.5	-6.7	-6.2		卸売業	-5.5	-15.6	-19.4	-25.2	-21.0	-17.4	-18.1	-12.0	-24.0	-16.5	-20.8	-17.1	-21.5		小売業	-28.1	-43.4	-37.2	-28.7	-26.0	-27.7	-20.3	-26.8	-14.8	-28.7	-29.7	-28.5	-24.5		サービス業	-17.8	-22.2	-10.1	-15.7	-18.5	-6.7	-5.6	-0.9	-16.3	-22.9	-10.2	-12.0	-20.6		建設業	7.8	-6.4	-1.3	4.7	-1.9	-6.5	-6.5	1.9	-20.4	-22.1	-9.7	0.0	-7.0		不動産業	-4.0	6.4	2.5	-3.8	-4.9	-2.5	7.5	3.8	6.4	8.6	4.1	-2.5	-3.9	首都圏	総合	-10.0	-10.9	-9.7	-8.5	-10.0	-8.6	-9.0	-5.9	-10.5	-10.2	-10.2	-8.1	-7.2		製造業	-9.1	-11.3	-9.1	-6.4	-8.0	-8.5	-10.1	-6.4	-10.8	-10.9	-9.0	-6.9	-5.1		卸売業	-9.4	-12.1	-9.0	-12.4	-14.1	-9.7	-14.9	-4.4	-11.5	-12.0	-18.4	-14.4	-9.8		小売業	-30.0	-26.9	-25.6	-25.4	-24.5	-22.8	-21.2	-20.3	-29.1	-21.8	-23.6	-24.5	-24.1		サービス業	-11.3	-13.8	-11.6	-9.5	-12.5	-5.5	-7.3	-8.8	-9.8	-10.8	-10.3	-6.5	-12.1		建設業	15.1	14.6	12.6	16.8	12.3	7.1	7.6	15.1	13.3	4.8	9.5	10.8	12.7		不動産業	4.0	1.1	-1.8	-6.2	-4.4	-1.7	6.0	2.8	-1.0	1.7	-1.7	3.1	6.9	北陸	総合	-2.0	-11.7	-13.8	-8.7	-12.3	-5.6	-7.6	1.3	-9.7	-12.7	-10.4	-4.8	-14.6		製造業	-2.3	-9.9	-10.8	-3.3	-8.5	-5.6	-8.7	6.5	-10.0	-12.9	-15.7	-5.1	-14.7		卸売業	-9.6	-12.9	-17.2	-22.2	-28.7	-8.1	-8.7	-4.1	-15.0	-20.0	-10.2	-7.1	-12.9		小売業	-23.4	-38.0	-36.1	-25.3	-36.4	-13.7	-24.3	-18.1	-15.2	-19.6	-21.2	-20.2	-37.1		サービス業	3.6	-18.8	-11.9	-4.9	-7.7	3.3	0.0	-2.2	-12.8	-9.8	-1.1	-8.7	-15.9		建設業	20.0	7.3	2.1	9.5	3.7	-3.9	-5.7	8.7	-8.5	-16.3	-5.6	4.6	-9.2		不動産業	1.6	3.2	-11.3	-14.5	4.1	-4.0	8.2	14.1	8.1	8.1	1.4	12.2	10.6	東海	総合	3.0	-15.5	-9.1	-7.0	-7.0	-11.3	-6.5	-7.9	-13.0	-16.1	-13.0	-6.7	-7.6		製造業	3.5	-9.1	-4.9	-5.3	-5.7	-13.4	-8.0	-8.3	-18.5	-15.6	-11.1	-3.8	-3.7		卸売業	-0.9	-17.8	-14.3	-6.8	-12.7	-9.2	-15.2	-12.3	-22.0	-25.0	-24.4	-13.3	-21.1		小売業	-5.0	-42.6	-31.3	-30.8	-29.2	-31.8	-14.8	-24.0	-21.0	-31.4	-29.7	-26.6	-20.4		サービス業	-4.8	-14.8	0.0	-5.1	-3.8	-0.6	-3.6	-7.1	-6.9	-0.6	-5.5	-3.8	-5.9		建設業	18.3	-6.9	3.6	11.3	8.0	-6.3	5.7	4.8	3.1	-15.0	-7.1	2.5	0.4		不動産業	6.0	-5.3	-15.7	-10.0	5.1	8.4	5.0	5.7	5.0	3.5	10.9	8.4	7.8	近畿	総合	4.3	-9.5	-7.1	-4.8	-8.3	-7.3	-7.8	-4.0	-8.7	-7.5	-10.7	-3.0	-4.2		製造業	5.6	-5.9	-1.3	0.7	-7.2	-7.7	-5.0	-2.7	-7.9	-7.0	-12.3	1.1	3.2		卸売業	2.4	-20.3	-15.3	-13.0	-19.9	-17.7	-16.2	-9.8	-17.0	-16.2	-16.7	-13.0	-20.5		小売業	-21.2	-28.5	-25.3	-20.6	-19.9	-18.2	-22.7	-19.4	-25.9	-18.9	-24.8	-22.9	-24.2		サービス業	-0.7	-8.8	-6.9	0.3	-5.1	1.6	-7.6	2.0	-4.1	-5.0	-9.0	-2.4	-7.3		建設業	28.3	6.3	4.1	5.6	8.3	2.4	2.3	7.3	6.4	0.2	3.3	12.3	11.3		不動産業	13.5	-0.6	-4.1	-12.3	-4.5	5.9	6.2	2.2	2.1	12.8	6.9	8.2	6.3	中国	総合	2.1	-12.8	-13.3	-12.0	-9.0	-10.9	-10.7	-1.3	-9.4	-8.9	-6.5	-5.4	-12.3		製造業	4.4	-4.7	-5.7	-7.3	-8.9	-9.4	-5.1	-1.0	-10.9	-12.1	-8.6	-6.5	-8.8		卸売業	-13.2	-36.7	-20.5	-22.9	-19.8	-15.4	-20.7	0.0	-24.2	-7.7	-15.2	-4.1	-25.8		小売業	-14.6	-39.1	-36.3	-33.7	-29.3	-34.8	-25.8	-14.7	-21.6	-18.9	-20.4	-14.6	-30.5		サービス業	-8.3	-4.1	-22.2	-8.0	-15.5	-8.5	-19.4	11.0	-9.6	-9.7	-17.6	-19.0	-27.3		建設業	21.1	1.1	1.1	-3.3	12.1	-1.1	-1.1	0.0	7.4	-3.2	9.6	7.1	11.6		不動産業	26.3	3.5	-5.7	5.2	16.4	11.1	6.1	0.0	12.5	9.8	25.9	8.5	8.9	四国	総合	-4.5	-12.8	-18.5	-12.2	-13.8	-9.8	-7.6	-3.9	-15.1	-11.8	-10.5	-7.0	-12.4		製造業	-8.7	-12.9	-11.1	-0.8	-16.7	-7.6	-9.8	-4.5	-11.8	-7.8	-15.8	3.0	-6.7		卸売業	-17.5	-30.6	-30.2	-31.7	-17.7	-20.3	-9.5	-22.2	-37.1	-21.3	-28.1	-25.0	-30.8		小売業	-19.7	-31.8	-44.8	-38.5	-27.5	-32.8	-27.9	-21.7	-30.9	-33.3	-30.0	-25.0	-31.4		サービス業	-9.1	-13.8	-10.7	-22.4	-16.1	-15.5	-8.9	-3.4	-13.6	-1.8	-1.7	0.0	-10.3		建設業	24.6	14.9	3.0	15.4	2.9	4.5	7.2	17.4	3.1	-6.1	11.9	-2.9	2.9		不動産業	11.4	0.0	-26.7	-7.0	-2.1	17.8	10.9	17.0	2.3	2.3	15.2	0.0	0.0	九州北部	総合	11.9	-9.2	-10.8	-0.2	2.3	-2.5	-3.6	1.7	1.2	-5.3	-2.8	0.8	0.5		製造業	16.5	-4.8	-11.1	3.0	4.7	1.2	-5.3	5.9	12.1	-6.5	-2.9	5.3	2.9		卸売業	8.3	-11.3	-18.8	-15.7	1.4	-5.4	-9.5	8.5	-2.9	0.0	-2.8	1.3	5.3		小売業	-14.2	-26.9	-23.9	-15.4	-22.9	-19.7	-14.3	-15.0	-22.1	-19.1	-22.2	-20.5	-17.6		サービス業	-1.4	-20.8	-12.7	1.4	4.0	-12.7	-6.9	-8.6	-30.6	-13.7	-4.1	-4.1	-20.3		建設業	37.6	4.7	2.8	15.5	17.4	4.5	10.1	7.3	23.4	3.7	7.3	14.2	12.6		不動産業	22.2	2.8	1.4	7.0	13.9	19.7	7.1	13.0	16.4	10.1	15.1	9.9	22.2	南九州	総合	3.9	-7.7	-7.4	-7.6	-3.1	-5.1	-3.2	2.0	-6.0	-15.4	-3.5	1.7	2.7		製造業	1.0	-7.2	-12.8	-9.3	-4.4	-2.8	1.9	8.5	-4.1	-13.1	-2.1	2.5	-0.5		卸売業	-10.5	-18.5	-25.4	-32.5	-25.9	-8.7	-9.9	-3.9	-16.5	-16.0	-12.4	-5.5	-13.7		小売業	-17.9	-30.4	-19.4	-25.7	-16.9	-15.6	-17.7	-12.3	-16.3	-26.0	-18.3	-18.4	-16.0		サービス業	2.3	-5.7	0.8	-1.0	-0.8	-6.2	5.3	2.2	-0.9	-19.8	0.9	3.9	8.2		建設業	28.2	11.6	5.0	14.1	16.9	-5.1	-1.2	13.9	3.9	-8.1	8.2	21.2	22.7		不動産業	29.4	8.4	16.1	12.7	17.2	12.5	3.2	-2.3	-4.1	-8.5	4.2	6.7	18.4																																																																																										
北海道	総合	-8.6	-9.9	-0.2	-5.4	-16.3	-10.0	-8.3	-6.9	-18.2	-9.2	-4.9	-2.2	-12.2		製造業	-15.2	-6.5	3.3	0.6	-13.4	-11.9	-12.2	-1.2	-19.7	-11.1	-3.9	0.6	-20.3		卸売業	-9.9	-8.4	1.4	-4.9	-25.3	-11.5	-4.1	-4.2	-21.5	-9.2	-9.5	-7.3	-15.9		小売業	-14.0	-30.3	-22.2	-29.3	-26.1	-17.9	-15.6	-19.7	-20.1	-19.9	-19.0	-18.6	-20.6		サービス業	-16.4	-27.1	-9.0	-11.6	-18.6	-6.3	-10.4	-20.7	-17.1	-10.6	-4.8	-3.3	-13.5		建設業	10.3	14.3	21.1	12.8	-6.7	-4.4	-1.8	2.7	-15.2	2.3	9.5	12.1	8.0		不動産業	7.9	2.6	0.0	-2.7	2.6	12.5	21.4	4.9	-2.5	7.0	2.3	9.1	7.1	東北	総合	-9.5	-19.6	-14.8	-9.9	-19.2	-15.4	-15.6	-9.9	-21.3	-18.3	-20.4	-13.1	-24.5		製造業	-17.6	-27.6	-22.1	-12.4	-28.7	-24.5	-21.5	-14.6	-28.2	-22.6	-25.3	-15.5	-29.4		卸売業	-23.3	-31.5	-24.6	-19.8	-30.9	-22.5	-29.1	-19.0	-34.7	-28.7	-33.3	-16.5	-46.7		小売業	-21.6	-50.0	-38.7	-36.3	-38.8	-31.5	-37.2	-28.3	-35.7	-37.0	-40.1	-31.9	-35.4		サービス業	-20.8	-15.7	-18.3	-15.1	-22.9	-10.1	-9.6	-3.8	-17.4	-18.1	-19.6	-26.9	-35.1		建設業	32.2	19.3	25.7	28.2	16.3	9.3	17.6	14.5	1.4	3.3	7.4	15.1	5.3		不動産業	1.4	14.5	6.0	6.0	14.7	9.9	1.5	7.2	8.6	11.3	4.3	5.7	12.9	関東	総合	-4.6	-14.1	-10.5	-10.1	-10.8	-11.6	-8.9	-7.0	-15.6	-18.1	-12.2	-10.7	-12.7		製造業	4.8	-6.4	-3.2	-2.4	-3.5	-8.5	-6.5	-5.0	-15.3	-15.3	-6.5	-6.7	-6.2		卸売業	-5.5	-15.6	-19.4	-25.2	-21.0	-17.4	-18.1	-12.0	-24.0	-16.5	-20.8	-17.1	-21.5		小売業	-28.1	-43.4	-37.2	-28.7	-26.0	-27.7	-20.3	-26.8	-14.8	-28.7	-29.7	-28.5	-24.5		サービス業	-17.8	-22.2	-10.1	-15.7	-18.5	-6.7	-5.6	-0.9	-16.3	-22.9	-10.2	-12.0	-20.6		建設業	7.8	-6.4	-1.3	4.7	-1.9	-6.5	-6.5	1.9	-20.4	-22.1	-9.7	0.0	-7.0		不動産業	-4.0	6.4	2.5	-3.8	-4.9	-2.5	7.5	3.8	6.4	8.6	4.1	-2.5	-3.9	首都圏	総合	-10.0	-10.9	-9.7	-8.5	-10.0	-8.6	-9.0	-5.9	-10.5	-10.2	-10.2	-8.1	-7.2		製造業	-9.1	-11.3	-9.1	-6.4	-8.0	-8.5	-10.1	-6.4	-10.8	-10.9	-9.0	-6.9	-5.1		卸売業	-9.4	-12.1	-9.0	-12.4	-14.1	-9.7	-14.9	-4.4	-11.5	-12.0	-18.4	-14.4	-9.8		小売業	-30.0	-26.9	-25.6	-25.4	-24.5	-22.8	-21.2	-20.3	-29.1	-21.8	-23.6	-24.5	-24.1		サービス業	-11.3	-13.8	-11.6	-9.5	-12.5	-5.5	-7.3	-8.8	-9.8	-10.8	-10.3	-6.5	-12.1		建設業	15.1	14.6	12.6	16.8	12.3	7.1	7.6	15.1	13.3	4.8	9.5	10.8	12.7		不動産業	4.0	1.1	-1.8	-6.2	-4.4	-1.7	6.0	2.8	-1.0	1.7	-1.7	3.1	6.9	北陸	総合	-2.0	-11.7	-13.8	-8.7	-12.3	-5.6	-7.6	1.3	-9.7	-12.7	-10.4	-4.8	-14.6		製造業	-2.3	-9.9	-10.8	-3.3	-8.5	-5.6	-8.7	6.5	-10.0	-12.9	-15.7	-5.1	-14.7		卸売業	-9.6	-12.9	-17.2	-22.2	-28.7	-8.1	-8.7	-4.1	-15.0	-20.0	-10.2	-7.1	-12.9		小売業	-23.4	-38.0	-36.1	-25.3	-36.4	-13.7	-24.3	-18.1	-15.2	-19.6	-21.2	-20.2	-37.1		サービス業	3.6	-18.8	-11.9	-4.9	-7.7	3.3	0.0	-2.2	-12.8	-9.8	-1.1	-8.7	-15.9		建設業	20.0	7.3	2.1	9.5	3.7	-3.9	-5.7	8.7	-8.5	-16.3	-5.6	4.6	-9.2		不動産業	1.6	3.2	-11.3	-14.5	4.1	-4.0	8.2	14.1	8.1	8.1	1.4	12.2	10.6	東海	総合	3.0	-15.5	-9.1	-7.0	-7.0	-11.3	-6.5	-7.9	-13.0	-16.1	-13.0	-6.7	-7.6		製造業	3.5	-9.1	-4.9	-5.3	-5.7	-13.4	-8.0	-8.3	-18.5	-15.6	-11.1	-3.8	-3.7		卸売業	-0.9	-17.8	-14.3	-6.8	-12.7	-9.2	-15.2	-12.3	-22.0	-25.0	-24.4	-13.3	-21.1		小売業	-5.0	-42.6	-31.3	-30.8	-29.2	-31.8	-14.8	-24.0	-21.0	-31.4	-29.7	-26.6	-20.4		サービス業	-4.8	-14.8	0.0	-5.1	-3.8	-0.6	-3.6	-7.1	-6.9	-0.6	-5.5	-3.8	-5.9		建設業	18.3	-6.9	3.6	11.3	8.0	-6.3	5.7	4.8	3.1	-15.0	-7.1	2.5	0.4		不動産業	6.0	-5.3	-15.7	-10.0	5.1	8.4	5.0	5.7	5.0	3.5	10.9	8.4	7.8	近畿	総合	4.3	-9.5	-7.1	-4.8	-8.3	-7.3	-7.8	-4.0	-8.7	-7.5	-10.7	-3.0	-4.2		製造業	5.6	-5.9	-1.3	0.7	-7.2	-7.7	-5.0	-2.7	-7.9	-7.0	-12.3	1.1	3.2		卸売業	2.4	-20.3	-15.3	-13.0	-19.9	-17.7	-16.2	-9.8	-17.0	-16.2	-16.7	-13.0	-20.5		小売業	-21.2	-28.5	-25.3	-20.6	-19.9	-18.2	-22.7	-19.4	-25.9	-18.9	-24.8	-22.9	-24.2		サービス業	-0.7	-8.8	-6.9	0.3	-5.1	1.6	-7.6	2.0	-4.1	-5.0	-9.0	-2.4	-7.3		建設業	28.3	6.3	4.1	5.6	8.3	2.4	2.3	7.3	6.4	0.2	3.3	12.3	11.3		不動産業	13.5	-0.6	-4.1	-12.3	-4.5	5.9	6.2	2.2	2.1	12.8	6.9	8.2	6.3	中国	総合	2.1	-12.8	-13.3	-12.0	-9.0	-10.9	-10.7	-1.3	-9.4	-8.9	-6.5	-5.4	-12.3		製造業	4.4	-4.7	-5.7	-7.3	-8.9	-9.4	-5.1	-1.0	-10.9	-12.1	-8.6	-6.5	-8.8		卸売業	-13.2	-36.7	-20.5	-22.9	-19.8	-15.4	-20.7	0.0	-24.2	-7.7	-15.2	-4.1	-25.8		小売業	-14.6	-39.1	-36.3	-33.7	-29.3	-34.8	-25.8	-14.7	-21.6	-18.9	-20.4	-14.6	-30.5		サービス業	-8.3	-4.1	-22.2	-8.0	-15.5	-8.5	-19.4	11.0	-9.6	-9.7	-17.6	-19.0	-27.3		建設業	21.1	1.1	1.1	-3.3	12.1	-1.1	-1.1	0.0	7.4	-3.2	9.6	7.1	11.6		不動産業	26.3	3.5	-5.7	5.2	16.4	11.1	6.1	0.0	12.5	9.8	25.9	8.5	8.9	四国	総合	-4.5	-12.8	-18.5	-12.2	-13.8	-9.8	-7.6	-3.9	-15.1	-11.8	-10.5	-7.0	-12.4		製造業	-8.7	-12.9	-11.1	-0.8	-16.7	-7.6	-9.8	-4.5	-11.8	-7.8	-15.8	3.0	-6.7		卸売業	-17.5	-30.6	-30.2	-31.7	-17.7	-20.3	-9.5	-22.2	-37.1	-21.3	-28.1	-25.0	-30.8		小売業	-19.7	-31.8	-44.8	-38.5	-27.5	-32.8	-27.9	-21.7	-30.9	-33.3	-30.0	-25.0	-31.4		サービス業	-9.1	-13.8	-10.7	-22.4	-16.1	-15.5	-8.9	-3.4	-13.6	-1.8	-1.7	0.0	-10.3		建設業	24.6	14.9	3.0	15.4	2.9	4.5	7.2	17.4	3.1	-6.1	11.9	-2.9	2.9		不動産業	11.4	0.0	-26.7	-7.0	-2.1	17.8	10.9	17.0	2.3	2.3	15.2	0.0	0.0	九州北部	総合	11.9	-9.2	-10.8	-0.2	2.3	-2.5	-3.6	1.7	1.2	-5.3	-2.8	0.8	0.5		製造業	16.5	-4.8	-11.1	3.0	4.7	1.2	-5.3	5.9	12.1	-6.5	-2.9	5.3	2.9		卸売業	8.3	-11.3	-18.8	-15.7	1.4	-5.4	-9.5	8.5	-2.9	0.0	-2.8	1.3	5.3		小売業	-14.2	-26.9	-23.9	-15.4	-22.9	-19.7	-14.3	-15.0	-22.1	-19.1	-22.2	-20.5	-17.6		サービス業	-1.4	-20.8	-12.7	1.4	4.0	-12.7	-6.9	-8.6	-30.6	-13.7	-4.1	-4.1	-20.3		建設業	37.6	4.7	2.8	15.5	17.4	4.5	10.1	7.3	23.4	3.7	7.3	14.2	12.6		不動産業	22.2	2.8	1.4	7.0	13.9	19.7	7.1	13.0	16.4	10.1	15.1	9.9	22.2	南九州	総合	3.9	-7.7	-7.4	-7.6	-3.1	-5.1	-3.2	2.0	-6.0	-15.4	-3.5	1.7	2.7		製造業	1.0	-7.2	-12.8	-9.3	-4.4	-2.8	1.9	8.5	-4.1	-13.1	-2.1	2.5	-0.5		卸売業	-10.5	-18.5	-25.4	-32.5	-25.9	-8.7	-9.9	-3.9	-16.5	-16.0	-12.4	-5.5	-13.7		小売業	-17.9	-30.4	-19.4	-25.7	-16.9	-15.6	-17.7	-12.3	-16.3	-26.0	-18.3	-18.4	-16.0		サービス業	2.3	-5.7	0.8	-1.0	-0.8	-6.2	5.3	2.2	-0.9	-19.8	0.9	3.9	8.2		建設業	28.2	11.6	5.0	14.1	16.9	-5.1	-1.2	13.9	3.9	-8.1	8.2	21.2	22.7		不動産業	29.4	8.4	16.1	12.7	17.2	12.5	3.2	-2.3	-4.1	-8.5	4.2	6.7	18.4																																																																																																									
	製造業	-15.2	-6.5	3.3	0.6	-13.4	-11.9	-12.2	-1.2	-19.7	-11.1	-3.9	0.6	-20.3		卸売業	-9.9	-8.4	1.4	-4.9	-25.3	-11.5	-4.1	-4.2	-21.5	-9.2	-9.5	-7.3	-15.9		小売業	-14.0	-30.3	-22.2	-29.3	-26.1	-17.9	-15.6	-19.7	-20.1	-19.9	-19.0	-18.6	-20.6		サービス業	-16.4	-27.1	-9.0	-11.6	-18.6	-6.3	-10.4	-20.7	-17.1	-10.6	-4.8	-3.3	-13.5		建設業	10.3	14.3	21.1	12.8	-6.7	-4.4	-1.8	2.7	-15.2	2.3	9.5	12.1	8.0		不動産業	7.9	2.6	0.0	-2.7	2.6	12.5	21.4	4.9	-2.5	7.0	2.3	9.1	7.1	東北	総合	-9.5	-19.6	-14.8	-9.9	-19.2	-15.4	-15.6	-9.9	-21.3	-18.3	-20.4	-13.1	-24.5		製造業	-17.6	-27.6	-22.1	-12.4	-28.7	-24.5	-21.5	-14.6	-28.2	-22.6	-25.3	-15.5	-29.4		卸売業	-23.3	-31.5	-24.6	-19.8	-30.9	-22.5	-29.1	-19.0	-34.7	-28.7	-33.3	-16.5	-46.7		小売業	-21.6	-50.0	-38.7	-36.3	-38.8	-31.5	-37.2	-28.3	-35.7	-37.0	-40.1	-31.9	-35.4		サービス業	-20.8	-15.7	-18.3	-15.1	-22.9	-10.1	-9.6	-3.8	-17.4	-18.1	-19.6	-26.9	-35.1		建設業	32.2	19.3	25.7	28.2	16.3	9.3	17.6	14.5	1.4	3.3	7.4	15.1	5.3		不動産業	1.4	14.5	6.0	6.0	14.7	9.9	1.5	7.2	8.6	11.3	4.3	5.7	12.9	関東	総合	-4.6	-14.1	-10.5	-10.1	-10.8	-11.6	-8.9	-7.0	-15.6	-18.1	-12.2	-10.7	-12.7		製造業	4.8	-6.4	-3.2	-2.4	-3.5	-8.5	-6.5	-5.0	-15.3	-15.3	-6.5	-6.7	-6.2		卸売業	-5.5	-15.6	-19.4	-25.2	-21.0	-17.4	-18.1	-12.0	-24.0	-16.5	-20.8	-17.1	-21.5		小売業	-28.1	-43.4	-37.2	-28.7	-26.0	-27.7	-20.3	-26.8	-14.8	-28.7	-29.7	-28.5	-24.5		サービス業	-17.8	-22.2	-10.1	-15.7	-18.5	-6.7	-5.6	-0.9	-16.3	-22.9	-10.2	-12.0	-20.6		建設業	7.8	-6.4	-1.3	4.7	-1.9	-6.5	-6.5	1.9	-20.4	-22.1	-9.7	0.0	-7.0		不動産業	-4.0	6.4	2.5	-3.8	-4.9	-2.5	7.5	3.8	6.4	8.6	4.1	-2.5	-3.9	首都圏	総合	-10.0	-10.9	-9.7	-8.5	-10.0	-8.6	-9.0	-5.9	-10.5	-10.2	-10.2	-8.1	-7.2		製造業	-9.1	-11.3	-9.1	-6.4	-8.0	-8.5	-10.1	-6.4	-10.8	-10.9	-9.0	-6.9	-5.1		卸売業	-9.4	-12.1	-9.0	-12.4	-14.1	-9.7	-14.9	-4.4	-11.5	-12.0	-18.4	-14.4	-9.8		小売業	-30.0	-26.9	-25.6	-25.4	-24.5	-22.8	-21.2	-20.3	-29.1	-21.8	-23.6	-24.5	-24.1		サービス業	-11.3	-13.8	-11.6	-9.5	-12.5	-5.5	-7.3	-8.8	-9.8	-10.8	-10.3	-6.5	-12.1		建設業	15.1	14.6	12.6	16.8	12.3	7.1	7.6	15.1	13.3	4.8	9.5	10.8	12.7		不動産業	4.0	1.1	-1.8	-6.2	-4.4	-1.7	6.0	2.8	-1.0	1.7	-1.7	3.1	6.9	北陸	総合	-2.0	-11.7	-13.8	-8.7	-12.3	-5.6	-7.6	1.3	-9.7	-12.7	-10.4	-4.8	-14.6		製造業	-2.3	-9.9	-10.8	-3.3	-8.5	-5.6	-8.7	6.5	-10.0	-12.9	-15.7	-5.1	-14.7		卸売業	-9.6	-12.9	-17.2	-22.2	-28.7	-8.1	-8.7	-4.1	-15.0	-20.0	-10.2	-7.1	-12.9		小売業	-23.4	-38.0	-36.1	-25.3	-36.4	-13.7	-24.3	-18.1	-15.2	-19.6	-21.2	-20.2	-37.1		サービス業	3.6	-18.8	-11.9	-4.9	-7.7	3.3	0.0	-2.2	-12.8	-9.8	-1.1	-8.7	-15.9		建設業	20.0	7.3	2.1	9.5	3.7	-3.9	-5.7	8.7	-8.5	-16.3	-5.6	4.6	-9.2		不動産業	1.6	3.2	-11.3	-14.5	4.1	-4.0	8.2	14.1	8.1	8.1	1.4	12.2	10.6	東海	総合	3.0	-15.5	-9.1	-7.0	-7.0	-11.3	-6.5	-7.9	-13.0	-16.1	-13.0	-6.7	-7.6		製造業	3.5	-9.1	-4.9	-5.3	-5.7	-13.4	-8.0	-8.3	-18.5	-15.6	-11.1	-3.8	-3.7		卸売業	-0.9	-17.8	-14.3	-6.8	-12.7	-9.2	-15.2	-12.3	-22.0	-25.0	-24.4	-13.3	-21.1		小売業	-5.0	-42.6	-31.3	-30.8	-29.2	-31.8	-14.8	-24.0	-21.0	-31.4	-29.7	-26.6	-20.4		サービス業	-4.8	-14.8	0.0	-5.1	-3.8	-0.6	-3.6	-7.1	-6.9	-0.6	-5.5	-3.8	-5.9		建設業	18.3	-6.9	3.6	11.3	8.0	-6.3	5.7	4.8	3.1	-15.0	-7.1	2.5	0.4		不動産業	6.0	-5.3	-15.7	-10.0	5.1	8.4	5.0	5.7	5.0	3.5	10.9	8.4	7.8	近畿	総合	4.3	-9.5	-7.1	-4.8	-8.3	-7.3	-7.8	-4.0	-8.7	-7.5	-10.7	-3.0	-4.2		製造業	5.6	-5.9	-1.3	0.7	-7.2	-7.7	-5.0	-2.7	-7.9	-7.0	-12.3	1.1	3.2		卸売業	2.4	-20.3	-15.3	-13.0	-19.9	-17.7	-16.2	-9.8	-17.0	-16.2	-16.7	-13.0	-20.5		小売業	-21.2	-28.5	-25.3	-20.6	-19.9	-18.2	-22.7	-19.4	-25.9	-18.9	-24.8	-22.9	-24.2		サービス業	-0.7	-8.8	-6.9	0.3	-5.1	1.6	-7.6	2.0	-4.1	-5.0	-9.0	-2.4	-7.3		建設業	28.3	6.3	4.1	5.6	8.3	2.4	2.3	7.3	6.4	0.2	3.3	12.3	11.3		不動産業	13.5	-0.6	-4.1	-12.3	-4.5	5.9	6.2	2.2	2.1	12.8	6.9	8.2	6.3	中国	総合	2.1	-12.8	-13.3	-12.0	-9.0	-10.9	-10.7	-1.3	-9.4	-8.9	-6.5	-5.4	-12.3		製造業	4.4	-4.7	-5.7	-7.3	-8.9	-9.4	-5.1	-1.0	-10.9	-12.1	-8.6	-6.5	-8.8		卸売業	-13.2	-36.7	-20.5	-22.9	-19.8	-15.4	-20.7	0.0	-24.2	-7.7	-15.2	-4.1	-25.8		小売業	-14.6	-39.1	-36.3	-33.7	-29.3	-34.8	-25.8	-14.7	-21.6	-18.9	-20.4	-14.6	-30.5		サービス業	-8.3	-4.1	-22.2	-8.0	-15.5	-8.5	-19.4	11.0	-9.6	-9.7	-17.6	-19.0	-27.3		建設業	21.1	1.1	1.1	-3.3	12.1	-1.1	-1.1	0.0	7.4	-3.2	9.6	7.1	11.6		不動産業	26.3	3.5	-5.7	5.2	16.4	11.1	6.1	0.0	12.5	9.8	25.9	8.5	8.9	四国	総合	-4.5	-12.8	-18.5	-12.2	-13.8	-9.8	-7.6	-3.9	-15.1	-11.8	-10.5	-7.0	-12.4		製造業	-8.7	-12.9	-11.1	-0.8	-16.7	-7.6	-9.8	-4.5	-11.8	-7.8	-15.8	3.0	-6.7		卸売業	-17.5	-30.6	-30.2	-31.7	-17.7	-20.3	-9.5	-22.2	-37.1	-21.3	-28.1	-25.0	-30.8		小売業	-19.7	-31.8	-44.8	-38.5	-27.5	-32.8	-27.9	-21.7	-30.9	-33.3	-30.0	-25.0	-31.4		サービス業	-9.1	-13.8	-10.7	-22.4	-16.1	-15.5	-8.9	-3.4	-13.6	-1.8	-1.7	0.0	-10.3		建設業	24.6	14.9	3.0	15.4	2.9	4.5	7.2	17.4	3.1	-6.1	11.9	-2.9	2.9		不動産業	11.4	0.0	-26.7	-7.0	-2.1	17.8	10.9	17.0	2.3	2.3	15.2	0.0	0.0	九州北部	総合	11.9	-9.2	-10.8	-0.2	2.3	-2.5	-3.6	1.7	1.2	-5.3	-2.8	0.8	0.5		製造業	16.5	-4.8	-11.1	3.0	4.7	1.2	-5.3	5.9	12.1	-6.5	-2.9	5.3	2.9		卸売業	8.3	-11.3	-18.8	-15.7	1.4	-5.4	-9.5	8.5	-2.9	0.0	-2.8	1.3	5.3		小売業	-14.2	-26.9	-23.9	-15.4	-22.9	-19.7	-14.3	-15.0	-22.1	-19.1	-22.2	-20.5	-17.6		サービス業	-1.4	-20.8	-12.7	1.4	4.0	-12.7	-6.9	-8.6	-30.6	-13.7	-4.1	-4.1	-20.3		建設業	37.6	4.7	2.8	15.5	17.4	4.5	10.1	7.3	23.4	3.7	7.3	14.2	12.6		不動産業	22.2	2.8	1.4	7.0	13.9	19.7	7.1	13.0	16.4	10.1	15.1	9.9	22.2	南九州	総合	3.9	-7.7	-7.4	-7.6	-3.1	-5.1	-3.2	2.0	-6.0	-15.4	-3.5	1.7	2.7		製造業	1.0	-7.2	-12.8	-9.3	-4.4	-2.8	1.9	8.5	-4.1	-13.1	-2.1	2.5	-0.5		卸売業	-10.5	-18.5	-25.4	-32.5	-25.9	-8.7	-9.9	-3.9	-16.5	-16.0	-12.4	-5.5	-13.7		小売業	-17.9	-30.4	-19.4	-25.7	-16.9	-15.6	-17.7	-12.3	-16.3	-26.0	-18.3	-18.4	-16.0		サービス業	2.3	-5.7	0.8	-1.0	-0.8	-6.2	5.3	2.2	-0.9	-19.8	0.9	3.9	8.2		建設業	28.2	11.6	5.0	14.1	16.9	-5.1	-1.2	13.9	3.9	-8.1	8.2	21.2	22.7		不動産業	29.4	8.4	16.1	12.7	17.2	12.5	3.2	-2.3	-4.1	-8.5	4.2	6.7	18.4																																																																																																																								
	卸売業	-9.9	-8.4	1.4	-4.9	-25.3	-11.5	-4.1	-4.2	-21.5	-9.2	-9.5	-7.3	-15.9		小売業	-14.0	-30.3	-22.2	-29.3	-26.1	-17.9	-15.6	-19.7	-20.1	-19.9	-19.0	-18.6	-20.6		サービス業	-16.4	-27.1	-9.0	-11.6	-18.6	-6.3	-10.4	-20.7	-17.1	-10.6	-4.8	-3.3	-13.5		建設業	10.3	14.3	21.1	12.8	-6.7	-4.4	-1.8	2.7	-15.2	2.3	9.5	12.1	8.0		不動産業	7.9	2.6	0.0	-2.7	2.6	12.5	21.4	4.9	-2.5	7.0	2.3	9.1	7.1	東北	総合	-9.5	-19.6	-14.8	-9.9	-19.2	-15.4	-15.6	-9.9	-21.3	-18.3	-20.4	-13.1	-24.5		製造業	-17.6	-27.6	-22.1	-12.4	-28.7	-24.5	-21.5	-14.6	-28.2	-22.6	-25.3	-15.5	-29.4		卸売業	-23.3	-31.5	-24.6	-19.8	-30.9	-22.5	-29.1	-19.0	-34.7	-28.7	-33.3	-16.5	-46.7		小売業	-21.6	-50.0	-38.7	-36.3	-38.8	-31.5	-37.2	-28.3	-35.7	-37.0	-40.1	-31.9	-35.4		サービス業	-20.8	-15.7	-18.3	-15.1	-22.9	-10.1	-9.6	-3.8	-17.4	-18.1	-19.6	-26.9	-35.1		建設業	32.2	19.3	25.7	28.2	16.3	9.3	17.6	14.5	1.4	3.3	7.4	15.1	5.3		不動産業	1.4	14.5	6.0	6.0	14.7	9.9	1.5	7.2	8.6	11.3	4.3	5.7	12.9	関東	総合	-4.6	-14.1	-10.5	-10.1	-10.8	-11.6	-8.9	-7.0	-15.6	-18.1	-12.2	-10.7	-12.7		製造業	4.8	-6.4	-3.2	-2.4	-3.5	-8.5	-6.5	-5.0	-15.3	-15.3	-6.5	-6.7	-6.2		卸売業	-5.5	-15.6	-19.4	-25.2	-21.0	-17.4	-18.1	-12.0	-24.0	-16.5	-20.8	-17.1	-21.5		小売業	-28.1	-43.4	-37.2	-28.7	-26.0	-27.7	-20.3	-26.8	-14.8	-28.7	-29.7	-28.5	-24.5		サービス業	-17.8	-22.2	-10.1	-15.7	-18.5	-6.7	-5.6	-0.9	-16.3	-22.9	-10.2	-12.0	-20.6		建設業	7.8	-6.4	-1.3	4.7	-1.9	-6.5	-6.5	1.9	-20.4	-22.1	-9.7	0.0	-7.0		不動産業	-4.0	6.4	2.5	-3.8	-4.9	-2.5	7.5	3.8	6.4	8.6	4.1	-2.5	-3.9	首都圏	総合	-10.0	-10.9	-9.7	-8.5	-10.0	-8.6	-9.0	-5.9	-10.5	-10.2	-10.2	-8.1	-7.2		製造業	-9.1	-11.3	-9.1	-6.4	-8.0	-8.5	-10.1	-6.4	-10.8	-10.9	-9.0	-6.9	-5.1		卸売業	-9.4	-12.1	-9.0	-12.4	-14.1	-9.7	-14.9	-4.4	-11.5	-12.0	-18.4	-14.4	-9.8		小売業	-30.0	-26.9	-25.6	-25.4	-24.5	-22.8	-21.2	-20.3	-29.1	-21.8	-23.6	-24.5	-24.1		サービス業	-11.3	-13.8	-11.6	-9.5	-12.5	-5.5	-7.3	-8.8	-9.8	-10.8	-10.3	-6.5	-12.1		建設業	15.1	14.6	12.6	16.8	12.3	7.1	7.6	15.1	13.3	4.8	9.5	10.8	12.7		不動産業	4.0	1.1	-1.8	-6.2	-4.4	-1.7	6.0	2.8	-1.0	1.7	-1.7	3.1	6.9	北陸	総合	-2.0	-11.7	-13.8	-8.7	-12.3	-5.6	-7.6	1.3	-9.7	-12.7	-10.4	-4.8	-14.6		製造業	-2.3	-9.9	-10.8	-3.3	-8.5	-5.6	-8.7	6.5	-10.0	-12.9	-15.7	-5.1	-14.7		卸売業	-9.6	-12.9	-17.2	-22.2	-28.7	-8.1	-8.7	-4.1	-15.0	-20.0	-10.2	-7.1	-12.9		小売業	-23.4	-38.0	-36.1	-25.3	-36.4	-13.7	-24.3	-18.1	-15.2	-19.6	-21.2	-20.2	-37.1		サービス業	3.6	-18.8	-11.9	-4.9	-7.7	3.3	0.0	-2.2	-12.8	-9.8	-1.1	-8.7	-15.9		建設業	20.0	7.3	2.1	9.5	3.7	-3.9	-5.7	8.7	-8.5	-16.3	-5.6	4.6	-9.2		不動産業	1.6	3.2	-11.3	-14.5	4.1	-4.0	8.2	14.1	8.1	8.1	1.4	12.2	10.6	東海	総合	3.0	-15.5	-9.1	-7.0	-7.0	-11.3	-6.5	-7.9	-13.0	-16.1	-13.0	-6.7	-7.6		製造業	3.5	-9.1	-4.9	-5.3	-5.7	-13.4	-8.0	-8.3	-18.5	-15.6	-11.1	-3.8	-3.7		卸売業	-0.9	-17.8	-14.3	-6.8	-12.7	-9.2	-15.2	-12.3	-22.0	-25.0	-24.4	-13.3	-21.1		小売業	-5.0	-42.6	-31.3	-30.8	-29.2	-31.8	-14.8	-24.0	-21.0	-31.4	-29.7	-26.6	-20.4		サービス業	-4.8	-14.8	0.0	-5.1	-3.8	-0.6	-3.6	-7.1	-6.9	-0.6	-5.5	-3.8	-5.9		建設業	18.3	-6.9	3.6	11.3	8.0	-6.3	5.7	4.8	3.1	-15.0	-7.1	2.5	0.4		不動産業	6.0	-5.3	-15.7	-10.0	5.1	8.4	5.0	5.7	5.0	3.5	10.9	8.4	7.8	近畿	総合	4.3	-9.5	-7.1	-4.8	-8.3	-7.3	-7.8	-4.0	-8.7	-7.5	-10.7	-3.0	-4.2		製造業	5.6	-5.9	-1.3	0.7	-7.2	-7.7	-5.0	-2.7	-7.9	-7.0	-12.3	1.1	3.2		卸売業	2.4	-20.3	-15.3	-13.0	-19.9	-17.7	-16.2	-9.8	-17.0	-16.2	-16.7	-13.0	-20.5		小売業	-21.2	-28.5	-25.3	-20.6	-19.9	-18.2	-22.7	-19.4	-25.9	-18.9	-24.8	-22.9	-24.2		サービス業	-0.7	-8.8	-6.9	0.3	-5.1	1.6	-7.6	2.0	-4.1	-5.0	-9.0	-2.4	-7.3		建設業	28.3	6.3	4.1	5.6	8.3	2.4	2.3	7.3	6.4	0.2	3.3	12.3	11.3		不動産業	13.5	-0.6	-4.1	-12.3	-4.5	5.9	6.2	2.2	2.1	12.8	6.9	8.2	6.3	中国	総合	2.1	-12.8	-13.3	-12.0	-9.0	-10.9	-10.7	-1.3	-9.4	-8.9	-6.5	-5.4	-12.3		製造業	4.4	-4.7	-5.7	-7.3	-8.9	-9.4	-5.1	-1.0	-10.9	-12.1	-8.6	-6.5	-8.8		卸売業	-13.2	-36.7	-20.5	-22.9	-19.8	-15.4	-20.7	0.0	-24.2	-7.7	-15.2	-4.1	-25.8		小売業	-14.6	-39.1	-36.3	-33.7	-29.3	-34.8	-25.8	-14.7	-21.6	-18.9	-20.4	-14.6	-30.5		サービス業	-8.3	-4.1	-22.2	-8.0	-15.5	-8.5	-19.4	11.0	-9.6	-9.7	-17.6	-19.0	-27.3		建設業	21.1	1.1	1.1	-3.3	12.1	-1.1	-1.1	0.0	7.4	-3.2	9.6	7.1	11.6		不動産業	26.3	3.5	-5.7	5.2	16.4	11.1	6.1	0.0	12.5	9.8	25.9	8.5	8.9	四国	総合	-4.5	-12.8	-18.5	-12.2	-13.8	-9.8	-7.6	-3.9	-15.1	-11.8	-10.5	-7.0	-12.4		製造業	-8.7	-12.9	-11.1	-0.8	-16.7	-7.6	-9.8	-4.5	-11.8	-7.8	-15.8	3.0	-6.7		卸売業	-17.5	-30.6	-30.2	-31.7	-17.7	-20.3	-9.5	-22.2	-37.1	-21.3	-28.1	-25.0	-30.8		小売業	-19.7	-31.8	-44.8	-38.5	-27.5	-32.8	-27.9	-21.7	-30.9	-33.3	-30.0	-25.0	-31.4		サービス業	-9.1	-13.8	-10.7	-22.4	-16.1	-15.5	-8.9	-3.4	-13.6	-1.8	-1.7	0.0	-10.3		建設業	24.6	14.9	3.0	15.4	2.9	4.5	7.2	17.4	3.1	-6.1	11.9	-2.9	2.9		不動産業	11.4	0.0	-26.7	-7.0	-2.1	17.8	10.9	17.0	2.3	2.3	15.2	0.0	0.0	九州北部	総合	11.9	-9.2	-10.8	-0.2	2.3	-2.5	-3.6	1.7	1.2	-5.3	-2.8	0.8	0.5		製造業	16.5	-4.8	-11.1	3.0	4.7	1.2	-5.3	5.9	12.1	-6.5	-2.9	5.3	2.9		卸売業	8.3	-11.3	-18.8	-15.7	1.4	-5.4	-9.5	8.5	-2.9	0.0	-2.8	1.3	5.3		小売業	-14.2	-26.9	-23.9	-15.4	-22.9	-19.7	-14.3	-15.0	-22.1	-19.1	-22.2	-20.5	-17.6		サービス業	-1.4	-20.8	-12.7	1.4	4.0	-12.7	-6.9	-8.6	-30.6	-13.7	-4.1	-4.1	-20.3		建設業	37.6	4.7	2.8	15.5	17.4	4.5	10.1	7.3	23.4	3.7	7.3	14.2	12.6		不動産業	22.2	2.8	1.4	7.0	13.9	19.7	7.1	13.0	16.4	10.1	15.1	9.9	22.2	南九州	総合	3.9	-7.7	-7.4	-7.6	-3.1	-5.1	-3.2	2.0	-6.0	-15.4	-3.5	1.7	2.7		製造業	1.0	-7.2	-12.8	-9.3	-4.4	-2.8	1.9	8.5	-4.1	-13.1	-2.1	2.5	-0.5		卸売業	-10.5	-18.5	-25.4	-32.5	-25.9	-8.7	-9.9	-3.9	-16.5	-16.0	-12.4	-5.5	-13.7		小売業	-17.9	-30.4	-19.4	-25.7	-16.9	-15.6	-17.7	-12.3	-16.3	-26.0	-18.3	-18.4	-16.0		サービス業	2.3	-5.7	0.8	-1.0	-0.8	-6.2	5.3	2.2	-0.9	-19.8	0.9	3.9	8.2		建設業	28.2	11.6	5.0	14.1	16.9	-5.1	-1.2	13.9	3.9	-8.1	8.2	21.2	22.7		不動産業	29.4	8.4	16.1	12.7	17.2	12.5	3.2	-2.3	-4.1	-8.5	4.2	6.7	18.4																																																																																																																																							
	小売業	-14.0	-30.3	-22.2	-29.3	-26.1	-17.9	-15.6	-19.7	-20.1	-19.9	-19.0	-18.6	-20.6		サービス業	-16.4	-27.1	-9.0	-11.6	-18.6	-6.3	-10.4	-20.7	-17.1	-10.6	-4.8	-3.3	-13.5		建設業	10.3	14.3	21.1	12.8	-6.7	-4.4	-1.8	2.7	-15.2	2.3	9.5	12.1	8.0		不動産業	7.9	2.6	0.0	-2.7	2.6	12.5	21.4	4.9	-2.5	7.0	2.3	9.1	7.1	東北	総合	-9.5	-19.6	-14.8	-9.9	-19.2	-15.4	-15.6	-9.9	-21.3	-18.3	-20.4	-13.1	-24.5		製造業	-17.6	-27.6	-22.1	-12.4	-28.7	-24.5	-21.5	-14.6	-28.2	-22.6	-25.3	-15.5	-29.4		卸売業	-23.3	-31.5	-24.6	-19.8	-30.9	-22.5	-29.1	-19.0	-34.7	-28.7	-33.3	-16.5	-46.7		小売業	-21.6	-50.0	-38.7	-36.3	-38.8	-31.5	-37.2	-28.3	-35.7	-37.0	-40.1	-31.9	-35.4		サービス業	-20.8	-15.7	-18.3	-15.1	-22.9	-10.1	-9.6	-3.8	-17.4	-18.1	-19.6	-26.9	-35.1		建設業	32.2	19.3	25.7	28.2	16.3	9.3	17.6	14.5	1.4	3.3	7.4	15.1	5.3		不動産業	1.4	14.5	6.0	6.0	14.7	9.9	1.5	7.2	8.6	11.3	4.3	5.7	12.9	関東	総合	-4.6	-14.1	-10.5	-10.1	-10.8	-11.6	-8.9	-7.0	-15.6	-18.1	-12.2	-10.7	-12.7		製造業	4.8	-6.4	-3.2	-2.4	-3.5	-8.5	-6.5	-5.0	-15.3	-15.3	-6.5	-6.7	-6.2		卸売業	-5.5	-15.6	-19.4	-25.2	-21.0	-17.4	-18.1	-12.0	-24.0	-16.5	-20.8	-17.1	-21.5		小売業	-28.1	-43.4	-37.2	-28.7	-26.0	-27.7	-20.3	-26.8	-14.8	-28.7	-29.7	-28.5	-24.5		サービス業	-17.8	-22.2	-10.1	-15.7	-18.5	-6.7	-5.6	-0.9	-16.3	-22.9	-10.2	-12.0	-20.6		建設業	7.8	-6.4	-1.3	4.7	-1.9	-6.5	-6.5	1.9	-20.4	-22.1	-9.7	0.0	-7.0		不動産業	-4.0	6.4	2.5	-3.8	-4.9	-2.5	7.5	3.8	6.4	8.6	4.1	-2.5	-3.9	首都圏	総合	-10.0	-10.9	-9.7	-8.5	-10.0	-8.6	-9.0	-5.9	-10.5	-10.2	-10.2	-8.1	-7.2		製造業	-9.1	-11.3	-9.1	-6.4	-8.0	-8.5	-10.1	-6.4	-10.8	-10.9	-9.0	-6.9	-5.1		卸売業	-9.4	-12.1	-9.0	-12.4	-14.1	-9.7	-14.9	-4.4	-11.5	-12.0	-18.4	-14.4	-9.8		小売業	-30.0	-26.9	-25.6	-25.4	-24.5	-22.8	-21.2	-20.3	-29.1	-21.8	-23.6	-24.5	-24.1		サービス業	-11.3	-13.8	-11.6	-9.5	-12.5	-5.5	-7.3	-8.8	-9.8	-10.8	-10.3	-6.5	-12.1		建設業	15.1	14.6	12.6	16.8	12.3	7.1	7.6	15.1	13.3	4.8	9.5	10.8	12.7		不動産業	4.0	1.1	-1.8	-6.2	-4.4	-1.7	6.0	2.8	-1.0	1.7	-1.7	3.1	6.9	北陸	総合	-2.0	-11.7	-13.8	-8.7	-12.3	-5.6	-7.6	1.3	-9.7	-12.7	-10.4	-4.8	-14.6		製造業	-2.3	-9.9	-10.8	-3.3	-8.5	-5.6	-8.7	6.5	-10.0	-12.9	-15.7	-5.1	-14.7		卸売業	-9.6	-12.9	-17.2	-22.2	-28.7	-8.1	-8.7	-4.1	-15.0	-20.0	-10.2	-7.1	-12.9		小売業	-23.4	-38.0	-36.1	-25.3	-36.4	-13.7	-24.3	-18.1	-15.2	-19.6	-21.2	-20.2	-37.1		サービス業	3.6	-18.8	-11.9	-4.9	-7.7	3.3	0.0	-2.2	-12.8	-9.8	-1.1	-8.7	-15.9		建設業	20.0	7.3	2.1	9.5	3.7	-3.9	-5.7	8.7	-8.5	-16.3	-5.6	4.6	-9.2		不動産業	1.6	3.2	-11.3	-14.5	4.1	-4.0	8.2	14.1	8.1	8.1	1.4	12.2	10.6	東海	総合	3.0	-15.5	-9.1	-7.0	-7.0	-11.3	-6.5	-7.9	-13.0	-16.1	-13.0	-6.7	-7.6		製造業	3.5	-9.1	-4.9	-5.3	-5.7	-13.4	-8.0	-8.3	-18.5	-15.6	-11.1	-3.8	-3.7		卸売業	-0.9	-17.8	-14.3	-6.8	-12.7	-9.2	-15.2	-12.3	-22.0	-25.0	-24.4	-13.3	-21.1		小売業	-5.0	-42.6	-31.3	-30.8	-29.2	-31.8	-14.8	-24.0	-21.0	-31.4	-29.7	-26.6	-20.4		サービス業	-4.8	-14.8	0.0	-5.1	-3.8	-0.6	-3.6	-7.1	-6.9	-0.6	-5.5	-3.8	-5.9		建設業	18.3	-6.9	3.6	11.3	8.0	-6.3	5.7	4.8	3.1	-15.0	-7.1	2.5	0.4		不動産業	6.0	-5.3	-15.7	-10.0	5.1	8.4	5.0	5.7	5.0	3.5	10.9	8.4	7.8	近畿	総合	4.3	-9.5	-7.1	-4.8	-8.3	-7.3	-7.8	-4.0	-8.7	-7.5	-10.7	-3.0	-4.2		製造業	5.6	-5.9	-1.3	0.7	-7.2	-7.7	-5.0	-2.7	-7.9	-7.0	-12.3	1.1	3.2		卸売業	2.4	-20.3	-15.3	-13.0	-19.9	-17.7	-16.2	-9.8	-17.0	-16.2	-16.7	-13.0	-20.5		小売業	-21.2	-28.5	-25.3	-20.6	-19.9	-18.2	-22.7	-19.4	-25.9	-18.9	-24.8	-22.9	-24.2		サービス業	-0.7	-8.8	-6.9	0.3	-5.1	1.6	-7.6	2.0	-4.1	-5.0	-9.0	-2.4	-7.3		建設業	28.3	6.3	4.1	5.6	8.3	2.4	2.3	7.3	6.4	0.2	3.3	12.3	11.3		不動産業	13.5	-0.6	-4.1	-12.3	-4.5	5.9	6.2	2.2	2.1	12.8	6.9	8.2	6.3	中国	総合	2.1	-12.8	-13.3	-12.0	-9.0	-10.9	-10.7	-1.3	-9.4	-8.9	-6.5	-5.4	-12.3		製造業	4.4	-4.7	-5.7	-7.3	-8.9	-9.4	-5.1	-1.0	-10.9	-12.1	-8.6	-6.5	-8.8		卸売業	-13.2	-36.7	-20.5	-22.9	-19.8	-15.4	-20.7	0.0	-24.2	-7.7	-15.2	-4.1	-25.8		小売業	-14.6	-39.1	-36.3	-33.7	-29.3	-34.8	-25.8	-14.7	-21.6	-18.9	-20.4	-14.6	-30.5		サービス業	-8.3	-4.1	-22.2	-8.0	-15.5	-8.5	-19.4	11.0	-9.6	-9.7	-17.6	-19.0	-27.3		建設業	21.1	1.1	1.1	-3.3	12.1	-1.1	-1.1	0.0	7.4	-3.2	9.6	7.1	11.6		不動産業	26.3	3.5	-5.7	5.2	16.4	11.1	6.1	0.0	12.5	9.8	25.9	8.5	8.9	四国	総合	-4.5	-12.8	-18.5	-12.2	-13.8	-9.8	-7.6	-3.9	-15.1	-11.8	-10.5	-7.0	-12.4		製造業	-8.7	-12.9	-11.1	-0.8	-16.7	-7.6	-9.8	-4.5	-11.8	-7.8	-15.8	3.0	-6.7		卸売業	-17.5	-30.6	-30.2	-31.7	-17.7	-20.3	-9.5	-22.2	-37.1	-21.3	-28.1	-25.0	-30.8		小売業	-19.7	-31.8	-44.8	-38.5	-27.5	-32.8	-27.9	-21.7	-30.9	-33.3	-30.0	-25.0	-31.4		サービス業	-9.1	-13.8	-10.7	-22.4	-16.1	-15.5	-8.9	-3.4	-13.6	-1.8	-1.7	0.0	-10.3		建設業	24.6	14.9	3.0	15.4	2.9	4.5	7.2	17.4	3.1	-6.1	11.9	-2.9	2.9		不動産業	11.4	0.0	-26.7	-7.0	-2.1	17.8	10.9	17.0	2.3	2.3	15.2	0.0	0.0	九州北部	総合	11.9	-9.2	-10.8	-0.2	2.3	-2.5	-3.6	1.7	1.2	-5.3	-2.8	0.8	0.5		製造業	16.5	-4.8	-11.1	3.0	4.7	1.2	-5.3	5.9	12.1	-6.5	-2.9	5.3	2.9		卸売業	8.3	-11.3	-18.8	-15.7	1.4	-5.4	-9.5	8.5	-2.9	0.0	-2.8	1.3	5.3		小売業	-14.2	-26.9	-23.9	-15.4	-22.9	-19.7	-14.3	-15.0	-22.1	-19.1	-22.2	-20.5	-17.6		サービス業	-1.4	-20.8	-12.7	1.4	4.0	-12.7	-6.9	-8.6	-30.6	-13.7	-4.1	-4.1	-20.3		建設業	37.6	4.7	2.8	15.5	17.4	4.5	10.1	7.3	23.4	3.7	7.3	14.2	12.6		不動産業	22.2	2.8	1.4	7.0	13.9	19.7	7.1	13.0	16.4	10.1	15.1	9.9	22.2	南九州	総合	3.9	-7.7	-7.4	-7.6	-3.1	-5.1	-3.2	2.0	-6.0	-15.4	-3.5	1.7	2.7		製造業	1.0	-7.2	-12.8	-9.3	-4.4	-2.8	1.9	8.5	-4.1	-13.1	-2.1	2.5	-0.5		卸売業	-10.5	-18.5	-25.4	-32.5	-25.9	-8.7	-9.9	-3.9	-16.5	-16.0	-12.4	-5.5	-13.7		小売業	-17.9	-30.4	-19.4	-25.7	-16.9	-15.6	-17.7	-12.3	-16.3	-26.0	-18.3	-18.4	-16.0		サービス業	2.3	-5.7	0.8	-1.0	-0.8	-6.2	5.3	2.2	-0.9	-19.8	0.9	3.9	8.2		建設業	28.2	11.6	5.0	14.1	16.9	-5.1	-1.2	13.9	3.9	-8.1	8.2	21.2	22.7		不動産業	29.4	8.4	16.1	12.7	17.2	12.5	3.2	-2.3	-4.1	-8.5	4.2	6.7	18.4																																																																																																																																																						
	サービス業	-16.4	-27.1	-9.0	-11.6	-18.6	-6.3	-10.4	-20.7	-17.1	-10.6	-4.8	-3.3	-13.5		建設業	10.3	14.3	21.1	12.8	-6.7	-4.4	-1.8	2.7	-15.2	2.3	9.5	12.1	8.0		不動産業	7.9	2.6	0.0	-2.7	2.6	12.5	21.4	4.9	-2.5	7.0	2.3	9.1	7.1	東北	総合	-9.5	-19.6	-14.8	-9.9	-19.2	-15.4	-15.6	-9.9	-21.3	-18.3	-20.4	-13.1	-24.5		製造業	-17.6	-27.6	-22.1	-12.4	-28.7	-24.5	-21.5	-14.6	-28.2	-22.6	-25.3	-15.5	-29.4		卸売業	-23.3	-31.5	-24.6	-19.8	-30.9	-22.5	-29.1	-19.0	-34.7	-28.7	-33.3	-16.5	-46.7		小売業	-21.6	-50.0	-38.7	-36.3	-38.8	-31.5	-37.2	-28.3	-35.7	-37.0	-40.1	-31.9	-35.4		サービス業	-20.8	-15.7	-18.3	-15.1	-22.9	-10.1	-9.6	-3.8	-17.4	-18.1	-19.6	-26.9	-35.1		建設業	32.2	19.3	25.7	28.2	16.3	9.3	17.6	14.5	1.4	3.3	7.4	15.1	5.3		不動産業	1.4	14.5	6.0	6.0	14.7	9.9	1.5	7.2	8.6	11.3	4.3	5.7	12.9	関東	総合	-4.6	-14.1	-10.5	-10.1	-10.8	-11.6	-8.9	-7.0	-15.6	-18.1	-12.2	-10.7	-12.7		製造業	4.8	-6.4	-3.2	-2.4	-3.5	-8.5	-6.5	-5.0	-15.3	-15.3	-6.5	-6.7	-6.2		卸売業	-5.5	-15.6	-19.4	-25.2	-21.0	-17.4	-18.1	-12.0	-24.0	-16.5	-20.8	-17.1	-21.5		小売業	-28.1	-43.4	-37.2	-28.7	-26.0	-27.7	-20.3	-26.8	-14.8	-28.7	-29.7	-28.5	-24.5		サービス業	-17.8	-22.2	-10.1	-15.7	-18.5	-6.7	-5.6	-0.9	-16.3	-22.9	-10.2	-12.0	-20.6		建設業	7.8	-6.4	-1.3	4.7	-1.9	-6.5	-6.5	1.9	-20.4	-22.1	-9.7	0.0	-7.0		不動産業	-4.0	6.4	2.5	-3.8	-4.9	-2.5	7.5	3.8	6.4	8.6	4.1	-2.5	-3.9	首都圏	総合	-10.0	-10.9	-9.7	-8.5	-10.0	-8.6	-9.0	-5.9	-10.5	-10.2	-10.2	-8.1	-7.2		製造業	-9.1	-11.3	-9.1	-6.4	-8.0	-8.5	-10.1	-6.4	-10.8	-10.9	-9.0	-6.9	-5.1		卸売業	-9.4	-12.1	-9.0	-12.4	-14.1	-9.7	-14.9	-4.4	-11.5	-12.0	-18.4	-14.4	-9.8		小売業	-30.0	-26.9	-25.6	-25.4	-24.5	-22.8	-21.2	-20.3	-29.1	-21.8	-23.6	-24.5	-24.1		サービス業	-11.3	-13.8	-11.6	-9.5	-12.5	-5.5	-7.3	-8.8	-9.8	-10.8	-10.3	-6.5	-12.1		建設業	15.1	14.6	12.6	16.8	12.3	7.1	7.6	15.1	13.3	4.8	9.5	10.8	12.7		不動産業	4.0	1.1	-1.8	-6.2	-4.4	-1.7	6.0	2.8	-1.0	1.7	-1.7	3.1	6.9	北陸	総合	-2.0	-11.7	-13.8	-8.7	-12.3	-5.6	-7.6	1.3	-9.7	-12.7	-10.4	-4.8	-14.6		製造業	-2.3	-9.9	-10.8	-3.3	-8.5	-5.6	-8.7	6.5	-10.0	-12.9	-15.7	-5.1	-14.7		卸売業	-9.6	-12.9	-17.2	-22.2	-28.7	-8.1	-8.7	-4.1	-15.0	-20.0	-10.2	-7.1	-12.9		小売業	-23.4	-38.0	-36.1	-25.3	-36.4	-13.7	-24.3	-18.1	-15.2	-19.6	-21.2	-20.2	-37.1		サービス業	3.6	-18.8	-11.9	-4.9	-7.7	3.3	0.0	-2.2	-12.8	-9.8	-1.1	-8.7	-15.9		建設業	20.0	7.3	2.1	9.5	3.7	-3.9	-5.7	8.7	-8.5	-16.3	-5.6	4.6	-9.2		不動産業	1.6	3.2	-11.3	-14.5	4.1	-4.0	8.2	14.1	8.1	8.1	1.4	12.2	10.6	東海	総合	3.0	-15.5	-9.1	-7.0	-7.0	-11.3	-6.5	-7.9	-13.0	-16.1	-13.0	-6.7	-7.6		製造業	3.5	-9.1	-4.9	-5.3	-5.7	-13.4	-8.0	-8.3	-18.5	-15.6	-11.1	-3.8	-3.7		卸売業	-0.9	-17.8	-14.3	-6.8	-12.7	-9.2	-15.2	-12.3	-22.0	-25.0	-24.4	-13.3	-21.1		小売業	-5.0	-42.6	-31.3	-30.8	-29.2	-31.8	-14.8	-24.0	-21.0	-31.4	-29.7	-26.6	-20.4		サービス業	-4.8	-14.8	0.0	-5.1	-3.8	-0.6	-3.6	-7.1	-6.9	-0.6	-5.5	-3.8	-5.9		建設業	18.3	-6.9	3.6	11.3	8.0	-6.3	5.7	4.8	3.1	-15.0	-7.1	2.5	0.4		不動産業	6.0	-5.3	-15.7	-10.0	5.1	8.4	5.0	5.7	5.0	3.5	10.9	8.4	7.8	近畿	総合	4.3	-9.5	-7.1	-4.8	-8.3	-7.3	-7.8	-4.0	-8.7	-7.5	-10.7	-3.0	-4.2		製造業	5.6	-5.9	-1.3	0.7	-7.2	-7.7	-5.0	-2.7	-7.9	-7.0	-12.3	1.1	3.2		卸売業	2.4	-20.3	-15.3	-13.0	-19.9	-17.7	-16.2	-9.8	-17.0	-16.2	-16.7	-13.0	-20.5		小売業	-21.2	-28.5	-25.3	-20.6	-19.9	-18.2	-22.7	-19.4	-25.9	-18.9	-24.8	-22.9	-24.2		サービス業	-0.7	-8.8	-6.9	0.3	-5.1	1.6	-7.6	2.0	-4.1	-5.0	-9.0	-2.4	-7.3		建設業	28.3	6.3	4.1	5.6	8.3	2.4	2.3	7.3	6.4	0.2	3.3	12.3	11.3		不動産業	13.5	-0.6	-4.1	-12.3	-4.5	5.9	6.2	2.2	2.1	12.8	6.9	8.2	6.3	中国	総合	2.1	-12.8	-13.3	-12.0	-9.0	-10.9	-10.7	-1.3	-9.4	-8.9	-6.5	-5.4	-12.3		製造業	4.4	-4.7	-5.7	-7.3	-8.9	-9.4	-5.1	-1.0	-10.9	-12.1	-8.6	-6.5	-8.8		卸売業	-13.2	-36.7	-20.5	-22.9	-19.8	-15.4	-20.7	0.0	-24.2	-7.7	-15.2	-4.1	-25.8		小売業	-14.6	-39.1	-36.3	-33.7	-29.3	-34.8	-25.8	-14.7	-21.6	-18.9	-20.4	-14.6	-30.5		サービス業	-8.3	-4.1	-22.2	-8.0	-15.5	-8.5	-19.4	11.0	-9.6	-9.7	-17.6	-19.0	-27.3		建設業	21.1	1.1	1.1	-3.3	12.1	-1.1	-1.1	0.0	7.4	-3.2	9.6	7.1	11.6		不動産業	26.3	3.5	-5.7	5.2	16.4	11.1	6.1	0.0	12.5	9.8	25.9	8.5	8.9	四国	総合	-4.5	-12.8	-18.5	-12.2	-13.8	-9.8	-7.6	-3.9	-15.1	-11.8	-10.5	-7.0	-12.4		製造業	-8.7	-12.9	-11.1	-0.8	-16.7	-7.6	-9.8	-4.5	-11.8	-7.8	-15.8	3.0	-6.7		卸売業	-17.5	-30.6	-30.2	-31.7	-17.7	-20.3	-9.5	-22.2	-37.1	-21.3	-28.1	-25.0	-30.8		小売業	-19.7	-31.8	-44.8	-38.5	-27.5	-32.8	-27.9	-21.7	-30.9	-33.3	-30.0	-25.0	-31.4		サービス業	-9.1	-13.8	-10.7	-22.4	-16.1	-15.5	-8.9	-3.4	-13.6	-1.8	-1.7	0.0	-10.3		建設業	24.6	14.9	3.0	15.4	2.9	4.5	7.2	17.4	3.1	-6.1	11.9	-2.9	2.9		不動産業	11.4	0.0	-26.7	-7.0	-2.1	17.8	10.9	17.0	2.3	2.3	15.2	0.0	0.0	九州北部	総合	11.9	-9.2	-10.8	-0.2	2.3	-2.5	-3.6	1.7	1.2	-5.3	-2.8	0.8	0.5		製造業	16.5	-4.8	-11.1	3.0	4.7	1.2	-5.3	5.9	12.1	-6.5	-2.9	5.3	2.9		卸売業	8.3	-11.3	-18.8	-15.7	1.4	-5.4	-9.5	8.5	-2.9	0.0	-2.8	1.3	5.3		小売業	-14.2	-26.9	-23.9	-15.4	-22.9	-19.7	-14.3	-15.0	-22.1	-19.1	-22.2	-20.5	-17.6		サービス業	-1.4	-20.8	-12.7	1.4	4.0	-12.7	-6.9	-8.6	-30.6	-13.7	-4.1	-4.1	-20.3		建設業	37.6	4.7	2.8	15.5	17.4	4.5	10.1	7.3	23.4	3.7	7.3	14.2	12.6		不動産業	22.2	2.8	1.4	7.0	13.9	19.7	7.1	13.0	16.4	10.1	15.1	9.9	22.2	南九州	総合	3.9	-7.7	-7.4	-7.6	-3.1	-5.1	-3.2	2.0	-6.0	-15.4	-3.5	1.7	2.7		製造業	1.0	-7.2	-12.8	-9.3	-4.4	-2.8	1.9	8.5	-4.1	-13.1	-2.1	2.5	-0.5		卸売業	-10.5	-18.5	-25.4	-32.5	-25.9	-8.7	-9.9	-3.9	-16.5	-16.0	-12.4	-5.5	-13.7		小売業	-17.9	-30.4	-19.4	-25.7	-16.9	-15.6	-17.7	-12.3	-16.3	-26.0	-18.3	-18.4	-16.0		サービス業	2.3	-5.7	0.8	-1.0	-0.8	-6.2	5.3	2.2	-0.9	-19.8	0.9	3.9	8.2		建設業	28.2	11.6	5.0	14.1	16.9	-5.1	-1.2	13.9	3.9	-8.1	8.2	21.2	22.7		不動産業	29.4	8.4	16.1	12.7	17.2	12.5	3.2	-2.3	-4.1	-8.5	4.2	6.7	18.4																																																																																																																																																																					
	建設業	10.3	14.3	21.1	12.8	-6.7	-4.4	-1.8	2.7	-15.2	2.3	9.5	12.1	8.0		不動産業	7.9	2.6	0.0	-2.7	2.6	12.5	21.4	4.9	-2.5	7.0	2.3	9.1	7.1	東北	総合	-9.5	-19.6	-14.8	-9.9	-19.2	-15.4	-15.6	-9.9	-21.3	-18.3	-20.4	-13.1	-24.5		製造業	-17.6	-27.6	-22.1	-12.4	-28.7	-24.5	-21.5	-14.6	-28.2	-22.6	-25.3	-15.5	-29.4		卸売業	-23.3	-31.5	-24.6	-19.8	-30.9	-22.5	-29.1	-19.0	-34.7	-28.7	-33.3	-16.5	-46.7		小売業	-21.6	-50.0	-38.7	-36.3	-38.8	-31.5	-37.2	-28.3	-35.7	-37.0	-40.1	-31.9	-35.4		サービス業	-20.8	-15.7	-18.3	-15.1	-22.9	-10.1	-9.6	-3.8	-17.4	-18.1	-19.6	-26.9	-35.1		建設業	32.2	19.3	25.7	28.2	16.3	9.3	17.6	14.5	1.4	3.3	7.4	15.1	5.3		不動産業	1.4	14.5	6.0	6.0	14.7	9.9	1.5	7.2	8.6	11.3	4.3	5.7	12.9	関東	総合	-4.6	-14.1	-10.5	-10.1	-10.8	-11.6	-8.9	-7.0	-15.6	-18.1	-12.2	-10.7	-12.7		製造業	4.8	-6.4	-3.2	-2.4	-3.5	-8.5	-6.5	-5.0	-15.3	-15.3	-6.5	-6.7	-6.2		卸売業	-5.5	-15.6	-19.4	-25.2	-21.0	-17.4	-18.1	-12.0	-24.0	-16.5	-20.8	-17.1	-21.5		小売業	-28.1	-43.4	-37.2	-28.7	-26.0	-27.7	-20.3	-26.8	-14.8	-28.7	-29.7	-28.5	-24.5		サービス業	-17.8	-22.2	-10.1	-15.7	-18.5	-6.7	-5.6	-0.9	-16.3	-22.9	-10.2	-12.0	-20.6		建設業	7.8	-6.4	-1.3	4.7	-1.9	-6.5	-6.5	1.9	-20.4	-22.1	-9.7	0.0	-7.0		不動産業	-4.0	6.4	2.5	-3.8	-4.9	-2.5	7.5	3.8	6.4	8.6	4.1	-2.5	-3.9	首都圏	総合	-10.0	-10.9	-9.7	-8.5	-10.0	-8.6	-9.0	-5.9	-10.5	-10.2	-10.2	-8.1	-7.2		製造業	-9.1	-11.3	-9.1	-6.4	-8.0	-8.5	-10.1	-6.4	-10.8	-10.9	-9.0	-6.9	-5.1		卸売業	-9.4	-12.1	-9.0	-12.4	-14.1	-9.7	-14.9	-4.4	-11.5	-12.0	-18.4	-14.4	-9.8		小売業	-30.0	-26.9	-25.6	-25.4	-24.5	-22.8	-21.2	-20.3	-29.1	-21.8	-23.6	-24.5	-24.1		サービス業	-11.3	-13.8	-11.6	-9.5	-12.5	-5.5	-7.3	-8.8	-9.8	-10.8	-10.3	-6.5	-12.1		建設業	15.1	14.6	12.6	16.8	12.3	7.1	7.6	15.1	13.3	4.8	9.5	10.8	12.7		不動産業	4.0	1.1	-1.8	-6.2	-4.4	-1.7	6.0	2.8	-1.0	1.7	-1.7	3.1	6.9	北陸	総合	-2.0	-11.7	-13.8	-8.7	-12.3	-5.6	-7.6	1.3	-9.7	-12.7	-10.4	-4.8	-14.6		製造業	-2.3	-9.9	-10.8	-3.3	-8.5	-5.6	-8.7	6.5	-10.0	-12.9	-15.7	-5.1	-14.7		卸売業	-9.6	-12.9	-17.2	-22.2	-28.7	-8.1	-8.7	-4.1	-15.0	-20.0	-10.2	-7.1	-12.9		小売業	-23.4	-38.0	-36.1	-25.3	-36.4	-13.7	-24.3	-18.1	-15.2	-19.6	-21.2	-20.2	-37.1		サービス業	3.6	-18.8	-11.9	-4.9	-7.7	3.3	0.0	-2.2	-12.8	-9.8	-1.1	-8.7	-15.9		建設業	20.0	7.3	2.1	9.5	3.7	-3.9	-5.7	8.7	-8.5	-16.3	-5.6	4.6	-9.2		不動産業	1.6	3.2	-11.3	-14.5	4.1	-4.0	8.2	14.1	8.1	8.1	1.4	12.2	10.6	東海	総合	3.0	-15.5	-9.1	-7.0	-7.0	-11.3	-6.5	-7.9	-13.0	-16.1	-13.0	-6.7	-7.6		製造業	3.5	-9.1	-4.9	-5.3	-5.7	-13.4	-8.0	-8.3	-18.5	-15.6	-11.1	-3.8	-3.7		卸売業	-0.9	-17.8	-14.3	-6.8	-12.7	-9.2	-15.2	-12.3	-22.0	-25.0	-24.4	-13.3	-21.1		小売業	-5.0	-42.6	-31.3	-30.8	-29.2	-31.8	-14.8	-24.0	-21.0	-31.4	-29.7	-26.6	-20.4		サービス業	-4.8	-14.8	0.0	-5.1	-3.8	-0.6	-3.6	-7.1	-6.9	-0.6	-5.5	-3.8	-5.9		建設業	18.3	-6.9	3.6	11.3	8.0	-6.3	5.7	4.8	3.1	-15.0	-7.1	2.5	0.4		不動産業	6.0	-5.3	-15.7	-10.0	5.1	8.4	5.0	5.7	5.0	3.5	10.9	8.4	7.8	近畿	総合	4.3	-9.5	-7.1	-4.8	-8.3	-7.3	-7.8	-4.0	-8.7	-7.5	-10.7	-3.0	-4.2		製造業	5.6	-5.9	-1.3	0.7	-7.2	-7.7	-5.0	-2.7	-7.9	-7.0	-12.3	1.1	3.2		卸売業	2.4	-20.3	-15.3	-13.0	-19.9	-17.7	-16.2	-9.8	-17.0	-16.2	-16.7	-13.0	-20.5		小売業	-21.2	-28.5	-25.3	-20.6	-19.9	-18.2	-22.7	-19.4	-25.9	-18.9	-24.8	-22.9	-24.2		サービス業	-0.7	-8.8	-6.9	0.3	-5.1	1.6	-7.6	2.0	-4.1	-5.0	-9.0	-2.4	-7.3		建設業	28.3	6.3	4.1	5.6	8.3	2.4	2.3	7.3	6.4	0.2	3.3	12.3	11.3		不動産業	13.5	-0.6	-4.1	-12.3	-4.5	5.9	6.2	2.2	2.1	12.8	6.9	8.2	6.3	中国	総合	2.1	-12.8	-13.3	-12.0	-9.0	-10.9	-10.7	-1.3	-9.4	-8.9	-6.5	-5.4	-12.3		製造業	4.4	-4.7	-5.7	-7.3	-8.9	-9.4	-5.1	-1.0	-10.9	-12.1	-8.6	-6.5	-8.8		卸売業	-13.2	-36.7	-20.5	-22.9	-19.8	-15.4	-20.7	0.0	-24.2	-7.7	-15.2	-4.1	-25.8		小売業	-14.6	-39.1	-36.3	-33.7	-29.3	-34.8	-25.8	-14.7	-21.6	-18.9	-20.4	-14.6	-30.5		サービス業	-8.3	-4.1	-22.2	-8.0	-15.5	-8.5	-19.4	11.0	-9.6	-9.7	-17.6	-19.0	-27.3		建設業	21.1	1.1	1.1	-3.3	12.1	-1.1	-1.1	0.0	7.4	-3.2	9.6	7.1	11.6		不動産業	26.3	3.5	-5.7	5.2	16.4	11.1	6.1	0.0	12.5	9.8	25.9	8.5	8.9	四国	総合	-4.5	-12.8	-18.5	-12.2	-13.8	-9.8	-7.6	-3.9	-15.1	-11.8	-10.5	-7.0	-12.4		製造業	-8.7	-12.9	-11.1	-0.8	-16.7	-7.6	-9.8	-4.5	-11.8	-7.8	-15.8	3.0	-6.7		卸売業	-17.5	-30.6	-30.2	-31.7	-17.7	-20.3	-9.5	-22.2	-37.1	-21.3	-28.1	-25.0	-30.8		小売業	-19.7	-31.8	-44.8	-38.5	-27.5	-32.8	-27.9	-21.7	-30.9	-33.3	-30.0	-25.0	-31.4		サービス業	-9.1	-13.8	-10.7	-22.4	-16.1	-15.5	-8.9	-3.4	-13.6	-1.8	-1.7	0.0	-10.3		建設業	24.6	14.9	3.0	15.4	2.9	4.5	7.2	17.4	3.1	-6.1	11.9	-2.9	2.9		不動産業	11.4	0.0	-26.7	-7.0	-2.1	17.8	10.9	17.0	2.3	2.3	15.2	0.0	0.0	九州北部	総合	11.9	-9.2	-10.8	-0.2	2.3	-2.5	-3.6	1.7	1.2	-5.3	-2.8	0.8	0.5		製造業	16.5	-4.8	-11.1	3.0	4.7	1.2	-5.3	5.9	12.1	-6.5	-2.9	5.3	2.9		卸売業	8.3	-11.3	-18.8	-15.7	1.4	-5.4	-9.5	8.5	-2.9	0.0	-2.8	1.3	5.3		小売業	-14.2	-26.9	-23.9	-15.4	-22.9	-19.7	-14.3	-15.0	-22.1	-19.1	-22.2	-20.5	-17.6		サービス業	-1.4	-20.8	-12.7	1.4	4.0	-12.7	-6.9	-8.6	-30.6	-13.7	-4.1	-4.1	-20.3		建設業	37.6	4.7	2.8	15.5	17.4	4.5	10.1	7.3	23.4	3.7	7.3	14.2	12.6		不動産業	22.2	2.8	1.4	7.0	13.9	19.7	7.1	13.0	16.4	10.1	15.1	9.9	22.2	南九州	総合	3.9	-7.7	-7.4	-7.6	-3.1	-5.1	-3.2	2.0	-6.0	-15.4	-3.5	1.7	2.7		製造業	1.0	-7.2	-12.8	-9.3	-4.4	-2.8	1.9	8.5	-4.1	-13.1	-2.1	2.5	-0.5		卸売業	-10.5	-18.5	-25.4	-32.5	-25.9	-8.7	-9.9	-3.9	-16.5	-16.0	-12.4	-5.5	-13.7		小売業	-17.9	-30.4	-19.4	-25.7	-16.9	-15.6	-17.7	-12.3	-16.3	-26.0	-18.3	-18.4	-16.0		サービス業	2.3	-5.7	0.8	-1.0	-0.8	-6.2	5.3	2.2	-0.9	-19.8	0.9	3.9	8.2		建設業	28.2	11.6	5.0	14.1	16.9	-5.1	-1.2	13.9	3.9	-8.1	8.2	21.2	22.7		不動産業	29.4	8.4	16.1	12.7	17.2	12.5	3.2	-2.3	-4.1	-8.5	4.2	6.7	18.4																																																																																																																																																																																				
	不動産業	7.9	2.6	0.0	-2.7	2.6	12.5	21.4	4.9	-2.5	7.0	2.3	9.1	7.1	東北	総合	-9.5	-19.6	-14.8	-9.9	-19.2	-15.4	-15.6	-9.9	-21.3	-18.3	-20.4	-13.1	-24.5		製造業	-17.6	-27.6	-22.1	-12.4	-28.7	-24.5	-21.5	-14.6	-28.2	-22.6	-25.3	-15.5	-29.4		卸売業	-23.3	-31.5	-24.6	-19.8	-30.9	-22.5	-29.1	-19.0	-34.7	-28.7	-33.3	-16.5	-46.7		小売業	-21.6	-50.0	-38.7	-36.3	-38.8	-31.5	-37.2	-28.3	-35.7	-37.0	-40.1	-31.9	-35.4		サービス業	-20.8	-15.7	-18.3	-15.1	-22.9	-10.1	-9.6	-3.8	-17.4	-18.1	-19.6	-26.9	-35.1		建設業	32.2	19.3	25.7	28.2	16.3	9.3	17.6	14.5	1.4	3.3	7.4	15.1	5.3		不動産業	1.4	14.5	6.0	6.0	14.7	9.9	1.5	7.2	8.6	11.3	4.3	5.7	12.9	関東	総合	-4.6	-14.1	-10.5	-10.1	-10.8	-11.6	-8.9	-7.0	-15.6	-18.1	-12.2	-10.7	-12.7		製造業	4.8	-6.4	-3.2	-2.4	-3.5	-8.5	-6.5	-5.0	-15.3	-15.3	-6.5	-6.7	-6.2		卸売業	-5.5	-15.6	-19.4	-25.2	-21.0	-17.4	-18.1	-12.0	-24.0	-16.5	-20.8	-17.1	-21.5		小売業	-28.1	-43.4	-37.2	-28.7	-26.0	-27.7	-20.3	-26.8	-14.8	-28.7	-29.7	-28.5	-24.5		サービス業	-17.8	-22.2	-10.1	-15.7	-18.5	-6.7	-5.6	-0.9	-16.3	-22.9	-10.2	-12.0	-20.6		建設業	7.8	-6.4	-1.3	4.7	-1.9	-6.5	-6.5	1.9	-20.4	-22.1	-9.7	0.0	-7.0		不動産業	-4.0	6.4	2.5	-3.8	-4.9	-2.5	7.5	3.8	6.4	8.6	4.1	-2.5	-3.9	首都圏	総合	-10.0	-10.9	-9.7	-8.5	-10.0	-8.6	-9.0	-5.9	-10.5	-10.2	-10.2	-8.1	-7.2		製造業	-9.1	-11.3	-9.1	-6.4	-8.0	-8.5	-10.1	-6.4	-10.8	-10.9	-9.0	-6.9	-5.1		卸売業	-9.4	-12.1	-9.0	-12.4	-14.1	-9.7	-14.9	-4.4	-11.5	-12.0	-18.4	-14.4	-9.8		小売業	-30.0	-26.9	-25.6	-25.4	-24.5	-22.8	-21.2	-20.3	-29.1	-21.8	-23.6	-24.5	-24.1		サービス業	-11.3	-13.8	-11.6	-9.5	-12.5	-5.5	-7.3	-8.8	-9.8	-10.8	-10.3	-6.5	-12.1		建設業	15.1	14.6	12.6	16.8	12.3	7.1	7.6	15.1	13.3	4.8	9.5	10.8	12.7		不動産業	4.0	1.1	-1.8	-6.2	-4.4	-1.7	6.0	2.8	-1.0	1.7	-1.7	3.1	6.9	北陸	総合	-2.0	-11.7	-13.8	-8.7	-12.3	-5.6	-7.6	1.3	-9.7	-12.7	-10.4	-4.8	-14.6		製造業	-2.3	-9.9	-10.8	-3.3	-8.5	-5.6	-8.7	6.5	-10.0	-12.9	-15.7	-5.1	-14.7		卸売業	-9.6	-12.9	-17.2	-22.2	-28.7	-8.1	-8.7	-4.1	-15.0	-20.0	-10.2	-7.1	-12.9		小売業	-23.4	-38.0	-36.1	-25.3	-36.4	-13.7	-24.3	-18.1	-15.2	-19.6	-21.2	-20.2	-37.1		サービス業	3.6	-18.8	-11.9	-4.9	-7.7	3.3	0.0	-2.2	-12.8	-9.8	-1.1	-8.7	-15.9		建設業	20.0	7.3	2.1	9.5	3.7	-3.9	-5.7	8.7	-8.5	-16.3	-5.6	4.6	-9.2		不動産業	1.6	3.2	-11.3	-14.5	4.1	-4.0	8.2	14.1	8.1	8.1	1.4	12.2	10.6	東海	総合	3.0	-15.5	-9.1	-7.0	-7.0	-11.3	-6.5	-7.9	-13.0	-16.1	-13.0	-6.7	-7.6		製造業	3.5	-9.1	-4.9	-5.3	-5.7	-13.4	-8.0	-8.3	-18.5	-15.6	-11.1	-3.8	-3.7		卸売業	-0.9	-17.8	-14.3	-6.8	-12.7	-9.2	-15.2	-12.3	-22.0	-25.0	-24.4	-13.3	-21.1		小売業	-5.0	-42.6	-31.3	-30.8	-29.2	-31.8	-14.8	-24.0	-21.0	-31.4	-29.7	-26.6	-20.4		サービス業	-4.8	-14.8	0.0	-5.1	-3.8	-0.6	-3.6	-7.1	-6.9	-0.6	-5.5	-3.8	-5.9		建設業	18.3	-6.9	3.6	11.3	8.0	-6.3	5.7	4.8	3.1	-15.0	-7.1	2.5	0.4		不動産業	6.0	-5.3	-15.7	-10.0	5.1	8.4	5.0	5.7	5.0	3.5	10.9	8.4	7.8	近畿	総合	4.3	-9.5	-7.1	-4.8	-8.3	-7.3	-7.8	-4.0	-8.7	-7.5	-10.7	-3.0	-4.2		製造業	5.6	-5.9	-1.3	0.7	-7.2	-7.7	-5.0	-2.7	-7.9	-7.0	-12.3	1.1	3.2		卸売業	2.4	-20.3	-15.3	-13.0	-19.9	-17.7	-16.2	-9.8	-17.0	-16.2	-16.7	-13.0	-20.5		小売業	-21.2	-28.5	-25.3	-20.6	-19.9	-18.2	-22.7	-19.4	-25.9	-18.9	-24.8	-22.9	-24.2		サービス業	-0.7	-8.8	-6.9	0.3	-5.1	1.6	-7.6	2.0	-4.1	-5.0	-9.0	-2.4	-7.3		建設業	28.3	6.3	4.1	5.6	8.3	2.4	2.3	7.3	6.4	0.2	3.3	12.3	11.3		不動産業	13.5	-0.6	-4.1	-12.3	-4.5	5.9	6.2	2.2	2.1	12.8	6.9	8.2	6.3	中国	総合	2.1	-12.8	-13.3	-12.0	-9.0	-10.9	-10.7	-1.3	-9.4	-8.9	-6.5	-5.4	-12.3		製造業	4.4	-4.7	-5.7	-7.3	-8.9	-9.4	-5.1	-1.0	-10.9	-12.1	-8.6	-6.5	-8.8		卸売業	-13.2	-36.7	-20.5	-22.9	-19.8	-15.4	-20.7	0.0	-24.2	-7.7	-15.2	-4.1	-25.8		小売業	-14.6	-39.1	-36.3	-33.7	-29.3	-34.8	-25.8	-14.7	-21.6	-18.9	-20.4	-14.6	-30.5		サービス業	-8.3	-4.1	-22.2	-8.0	-15.5	-8.5	-19.4	11.0	-9.6	-9.7	-17.6	-19.0	-27.3		建設業	21.1	1.1	1.1	-3.3	12.1	-1.1	-1.1	0.0	7.4	-3.2	9.6	7.1	11.6		不動産業	26.3	3.5	-5.7	5.2	16.4	11.1	6.1	0.0	12.5	9.8	25.9	8.5	8.9	四国	総合	-4.5	-12.8	-18.5	-12.2	-13.8	-9.8	-7.6	-3.9	-15.1	-11.8	-10.5	-7.0	-12.4		製造業	-8.7	-12.9	-11.1	-0.8	-16.7	-7.6	-9.8	-4.5	-11.8	-7.8	-15.8	3.0	-6.7		卸売業	-17.5	-30.6	-30.2	-31.7	-17.7	-20.3	-9.5	-22.2	-37.1	-21.3	-28.1	-25.0	-30.8		小売業	-19.7	-31.8	-44.8	-38.5	-27.5	-32.8	-27.9	-21.7	-30.9	-33.3	-30.0	-25.0	-31.4		サービス業	-9.1	-13.8	-10.7	-22.4	-16.1	-15.5	-8.9	-3.4	-13.6	-1.8	-1.7	0.0	-10.3		建設業	24.6	14.9	3.0	15.4	2.9	4.5	7.2	17.4	3.1	-6.1	11.9	-2.9	2.9		不動産業	11.4	0.0	-26.7	-7.0	-2.1	17.8	10.9	17.0	2.3	2.3	15.2	0.0	0.0	九州北部	総合	11.9	-9.2	-10.8	-0.2	2.3	-2.5	-3.6	1.7	1.2	-5.3	-2.8	0.8	0.5		製造業	16.5	-4.8	-11.1	3.0	4.7	1.2	-5.3	5.9	12.1	-6.5	-2.9	5.3	2.9		卸売業	8.3	-11.3	-18.8	-15.7	1.4	-5.4	-9.5	8.5	-2.9	0.0	-2.8	1.3	5.3		小売業	-14.2	-26.9	-23.9	-15.4	-22.9	-19.7	-14.3	-15.0	-22.1	-19.1	-22.2	-20.5	-17.6		サービス業	-1.4	-20.8	-12.7	1.4	4.0	-12.7	-6.9	-8.6	-30.6	-13.7	-4.1	-4.1	-20.3		建設業	37.6	4.7	2.8	15.5	17.4	4.5	10.1	7.3	23.4	3.7	7.3	14.2	12.6		不動産業	22.2	2.8	1.4	7.0	13.9	19.7	7.1	13.0	16.4	10.1	15.1	9.9	22.2	南九州	総合	3.9	-7.7	-7.4	-7.6	-3.1	-5.1	-3.2	2.0	-6.0	-15.4	-3.5	1.7	2.7		製造業	1.0	-7.2	-12.8	-9.3	-4.4	-2.8	1.9	8.5	-4.1	-13.1	-2.1	2.5	-0.5		卸売業	-10.5	-18.5	-25.4	-32.5	-25.9	-8.7	-9.9	-3.9	-16.5	-16.0	-12.4	-5.5	-13.7		小売業	-17.9	-30.4	-19.4	-25.7	-16.9	-15.6	-17.7	-12.3	-16.3	-26.0	-18.3	-18.4	-16.0		サービス業	2.3	-5.7	0.8	-1.0	-0.8	-6.2	5.3	2.2	-0.9	-19.8	0.9	3.9	8.2		建設業	28.2	11.6	5.0	14.1	16.9	-5.1	-1.2	13.9	3.9	-8.1	8.2	21.2	22.7		不動産業	29.4	8.4	16.1	12.7	17.2	12.5	3.2	-2.3	-4.1	-8.5	4.2	6.7	18.4																																																																																																																																																																																																			
東北	総合	-9.5	-19.6	-14.8	-9.9	-19.2	-15.4	-15.6	-9.9	-21.3	-18.3	-20.4	-13.1	-24.5		製造業	-17.6	-27.6	-22.1	-12.4	-28.7	-24.5	-21.5	-14.6	-28.2	-22.6	-25.3	-15.5	-29.4		卸売業	-23.3	-31.5	-24.6	-19.8	-30.9	-22.5	-29.1	-19.0	-34.7	-28.7	-33.3	-16.5	-46.7		小売業	-21.6	-50.0	-38.7	-36.3	-38.8	-31.5	-37.2	-28.3	-35.7	-37.0	-40.1	-31.9	-35.4		サービス業	-20.8	-15.7	-18.3	-15.1	-22.9	-10.1	-9.6	-3.8	-17.4	-18.1	-19.6	-26.9	-35.1		建設業	32.2	19.3	25.7	28.2	16.3	9.3	17.6	14.5	1.4	3.3	7.4	15.1	5.3		不動産業	1.4	14.5	6.0	6.0	14.7	9.9	1.5	7.2	8.6	11.3	4.3	5.7	12.9	関東	総合	-4.6	-14.1	-10.5	-10.1	-10.8	-11.6	-8.9	-7.0	-15.6	-18.1	-12.2	-10.7	-12.7		製造業	4.8	-6.4	-3.2	-2.4	-3.5	-8.5	-6.5	-5.0	-15.3	-15.3	-6.5	-6.7	-6.2		卸売業	-5.5	-15.6	-19.4	-25.2	-21.0	-17.4	-18.1	-12.0	-24.0	-16.5	-20.8	-17.1	-21.5		小売業	-28.1	-43.4	-37.2	-28.7	-26.0	-27.7	-20.3	-26.8	-14.8	-28.7	-29.7	-28.5	-24.5		サービス業	-17.8	-22.2	-10.1	-15.7	-18.5	-6.7	-5.6	-0.9	-16.3	-22.9	-10.2	-12.0	-20.6		建設業	7.8	-6.4	-1.3	4.7	-1.9	-6.5	-6.5	1.9	-20.4	-22.1	-9.7	0.0	-7.0		不動産業	-4.0	6.4	2.5	-3.8	-4.9	-2.5	7.5	3.8	6.4	8.6	4.1	-2.5	-3.9	首都圏	総合	-10.0	-10.9	-9.7	-8.5	-10.0	-8.6	-9.0	-5.9	-10.5	-10.2	-10.2	-8.1	-7.2		製造業	-9.1	-11.3	-9.1	-6.4	-8.0	-8.5	-10.1	-6.4	-10.8	-10.9	-9.0	-6.9	-5.1		卸売業	-9.4	-12.1	-9.0	-12.4	-14.1	-9.7	-14.9	-4.4	-11.5	-12.0	-18.4	-14.4	-9.8		小売業	-30.0	-26.9	-25.6	-25.4	-24.5	-22.8	-21.2	-20.3	-29.1	-21.8	-23.6	-24.5	-24.1		サービス業	-11.3	-13.8	-11.6	-9.5	-12.5	-5.5	-7.3	-8.8	-9.8	-10.8	-10.3	-6.5	-12.1		建設業	15.1	14.6	12.6	16.8	12.3	7.1	7.6	15.1	13.3	4.8	9.5	10.8	12.7		不動産業	4.0	1.1	-1.8	-6.2	-4.4	-1.7	6.0	2.8	-1.0	1.7	-1.7	3.1	6.9	北陸	総合	-2.0	-11.7	-13.8	-8.7	-12.3	-5.6	-7.6	1.3	-9.7	-12.7	-10.4	-4.8	-14.6		製造業	-2.3	-9.9	-10.8	-3.3	-8.5	-5.6	-8.7	6.5	-10.0	-12.9	-15.7	-5.1	-14.7		卸売業	-9.6	-12.9	-17.2	-22.2	-28.7	-8.1	-8.7	-4.1	-15.0	-20.0	-10.2	-7.1	-12.9		小売業	-23.4	-38.0	-36.1	-25.3	-36.4	-13.7	-24.3	-18.1	-15.2	-19.6	-21.2	-20.2	-37.1		サービス業	3.6	-18.8	-11.9	-4.9	-7.7	3.3	0.0	-2.2	-12.8	-9.8	-1.1	-8.7	-15.9		建設業	20.0	7.3	2.1	9.5	3.7	-3.9	-5.7	8.7	-8.5	-16.3	-5.6	4.6	-9.2		不動産業	1.6	3.2	-11.3	-14.5	4.1	-4.0	8.2	14.1	8.1	8.1	1.4	12.2	10.6	東海	総合	3.0	-15.5	-9.1	-7.0	-7.0	-11.3	-6.5	-7.9	-13.0	-16.1	-13.0	-6.7	-7.6		製造業	3.5	-9.1	-4.9	-5.3	-5.7	-13.4	-8.0	-8.3	-18.5	-15.6	-11.1	-3.8	-3.7		卸売業	-0.9	-17.8	-14.3	-6.8	-12.7	-9.2	-15.2	-12.3	-22.0	-25.0	-24.4	-13.3	-21.1		小売業	-5.0	-42.6	-31.3	-30.8	-29.2	-31.8	-14.8	-24.0	-21.0	-31.4	-29.7	-26.6	-20.4		サービス業	-4.8	-14.8	0.0	-5.1	-3.8	-0.6	-3.6	-7.1	-6.9	-0.6	-5.5	-3.8	-5.9		建設業	18.3	-6.9	3.6	11.3	8.0	-6.3	5.7	4.8	3.1	-15.0	-7.1	2.5	0.4		不動産業	6.0	-5.3	-15.7	-10.0	5.1	8.4	5.0	5.7	5.0	3.5	10.9	8.4	7.8	近畿	総合	4.3	-9.5	-7.1	-4.8	-8.3	-7.3	-7.8	-4.0	-8.7	-7.5	-10.7	-3.0	-4.2		製造業	5.6	-5.9	-1.3	0.7	-7.2	-7.7	-5.0	-2.7	-7.9	-7.0	-12.3	1.1	3.2		卸売業	2.4	-20.3	-15.3	-13.0	-19.9	-17.7	-16.2	-9.8	-17.0	-16.2	-16.7	-13.0	-20.5		小売業	-21.2	-28.5	-25.3	-20.6	-19.9	-18.2	-22.7	-19.4	-25.9	-18.9	-24.8	-22.9	-24.2		サービス業	-0.7	-8.8	-6.9	0.3	-5.1	1.6	-7.6	2.0	-4.1	-5.0	-9.0	-2.4	-7.3		建設業	28.3	6.3	4.1	5.6	8.3	2.4	2.3	7.3	6.4	0.2	3.3	12.3	11.3		不動産業	13.5	-0.6	-4.1	-12.3	-4.5	5.9	6.2	2.2	2.1	12.8	6.9	8.2	6.3	中国	総合	2.1	-12.8	-13.3	-12.0	-9.0	-10.9	-10.7	-1.3	-9.4	-8.9	-6.5	-5.4	-12.3		製造業	4.4	-4.7	-5.7	-7.3	-8.9	-9.4	-5.1	-1.0	-10.9	-12.1	-8.6	-6.5	-8.8		卸売業	-13.2	-36.7	-20.5	-22.9	-19.8	-15.4	-20.7	0.0	-24.2	-7.7	-15.2	-4.1	-25.8		小売業	-14.6	-39.1	-36.3	-33.7	-29.3	-34.8	-25.8	-14.7	-21.6	-18.9	-20.4	-14.6	-30.5		サービス業	-8.3	-4.1	-22.2	-8.0	-15.5	-8.5	-19.4	11.0	-9.6	-9.7	-17.6	-19.0	-27.3		建設業	21.1	1.1	1.1	-3.3	12.1	-1.1	-1.1	0.0	7.4	-3.2	9.6	7.1	11.6		不動産業	26.3	3.5	-5.7	5.2	16.4	11.1	6.1	0.0	12.5	9.8	25.9	8.5	8.9	四国	総合	-4.5	-12.8	-18.5	-12.2	-13.8	-9.8	-7.6	-3.9	-15.1	-11.8	-10.5	-7.0	-12.4		製造業	-8.7	-12.9	-11.1	-0.8	-16.7	-7.6	-9.8	-4.5	-11.8	-7.8	-15.8	3.0	-6.7		卸売業	-17.5	-30.6	-30.2	-31.7	-17.7	-20.3	-9.5	-22.2	-37.1	-21.3	-28.1	-25.0	-30.8		小売業	-19.7	-31.8	-44.8	-38.5	-27.5	-32.8	-27.9	-21.7	-30.9	-33.3	-30.0	-25.0	-31.4		サービス業	-9.1	-13.8	-10.7	-22.4	-16.1	-15.5	-8.9	-3.4	-13.6	-1.8	-1.7	0.0	-10.3		建設業	24.6	14.9	3.0	15.4	2.9	4.5	7.2	17.4	3.1	-6.1	11.9	-2.9	2.9		不動産業	11.4	0.0	-26.7	-7.0	-2.1	17.8	10.9	17.0	2.3	2.3	15.2	0.0	0.0	九州北部	総合	11.9	-9.2	-10.8	-0.2	2.3	-2.5	-3.6	1.7	1.2	-5.3	-2.8	0.8	0.5		製造業	16.5	-4.8	-11.1	3.0	4.7	1.2	-5.3	5.9	12.1	-6.5	-2.9	5.3	2.9		卸売業	8.3	-11.3	-18.8	-15.7	1.4	-5.4	-9.5	8.5	-2.9	0.0	-2.8	1.3	5.3		小売業	-14.2	-26.9	-23.9	-15.4	-22.9	-19.7	-14.3	-15.0	-22.1	-19.1	-22.2	-20.5	-17.6		サービス業	-1.4	-20.8	-12.7	1.4	4.0	-12.7	-6.9	-8.6	-30.6	-13.7	-4.1	-4.1	-20.3		建設業	37.6	4.7	2.8	15.5	17.4	4.5	10.1	7.3	23.4	3.7	7.3	14.2	12.6		不動産業	22.2	2.8	1.4	7.0	13.9	19.7	7.1	13.0	16.4	10.1	15.1	9.9	22.2	南九州	総合	3.9	-7.7	-7.4	-7.6	-3.1	-5.1	-3.2	2.0	-6.0	-15.4	-3.5	1.7	2.7		製造業	1.0	-7.2	-12.8	-9.3	-4.4	-2.8	1.9	8.5	-4.1	-13.1	-2.1	2.5	-0.5		卸売業	-10.5	-18.5	-25.4	-32.5	-25.9	-8.7	-9.9	-3.9	-16.5	-16.0	-12.4	-5.5	-13.7		小売業	-17.9	-30.4	-19.4	-25.7	-16.9	-15.6	-17.7	-12.3	-16.3	-26.0	-18.3	-18.4	-16.0		サービス業	2.3	-5.7	0.8	-1.0	-0.8	-6.2	5.3	2.2	-0.9	-19.8	0.9	3.9	8.2		建設業	28.2	11.6	5.0	14.1	16.9	-5.1	-1.2	13.9	3.9	-8.1	8.2	21.2	22.7		不動産業	29.4	8.4	16.1	12.7	17.2	12.5	3.2	-2.3	-4.1	-8.5	4.2	6.7	18.4																																																																																																																																																																																																																		
	製造業	-17.6	-27.6	-22.1	-12.4	-28.7	-24.5	-21.5	-14.6	-28.2	-22.6	-25.3	-15.5	-29.4		卸売業	-23.3	-31.5	-24.6	-19.8	-30.9	-22.5	-29.1	-19.0	-34.7	-28.7	-33.3	-16.5	-46.7		小売業	-21.6	-50.0	-38.7	-36.3	-38.8	-31.5	-37.2	-28.3	-35.7	-37.0	-40.1	-31.9	-35.4		サービス業	-20.8	-15.7	-18.3	-15.1	-22.9	-10.1	-9.6	-3.8	-17.4	-18.1	-19.6	-26.9	-35.1		建設業	32.2	19.3	25.7	28.2	16.3	9.3	17.6	14.5	1.4	3.3	7.4	15.1	5.3		不動産業	1.4	14.5	6.0	6.0	14.7	9.9	1.5	7.2	8.6	11.3	4.3	5.7	12.9	関東	総合	-4.6	-14.1	-10.5	-10.1	-10.8	-11.6	-8.9	-7.0	-15.6	-18.1	-12.2	-10.7	-12.7		製造業	4.8	-6.4	-3.2	-2.4	-3.5	-8.5	-6.5	-5.0	-15.3	-15.3	-6.5	-6.7	-6.2		卸売業	-5.5	-15.6	-19.4	-25.2	-21.0	-17.4	-18.1	-12.0	-24.0	-16.5	-20.8	-17.1	-21.5		小売業	-28.1	-43.4	-37.2	-28.7	-26.0	-27.7	-20.3	-26.8	-14.8	-28.7	-29.7	-28.5	-24.5		サービス業	-17.8	-22.2	-10.1	-15.7	-18.5	-6.7	-5.6	-0.9	-16.3	-22.9	-10.2	-12.0	-20.6		建設業	7.8	-6.4	-1.3	4.7	-1.9	-6.5	-6.5	1.9	-20.4	-22.1	-9.7	0.0	-7.0		不動産業	-4.0	6.4	2.5	-3.8	-4.9	-2.5	7.5	3.8	6.4	8.6	4.1	-2.5	-3.9	首都圏	総合	-10.0	-10.9	-9.7	-8.5	-10.0	-8.6	-9.0	-5.9	-10.5	-10.2	-10.2	-8.1	-7.2		製造業	-9.1	-11.3	-9.1	-6.4	-8.0	-8.5	-10.1	-6.4	-10.8	-10.9	-9.0	-6.9	-5.1		卸売業	-9.4	-12.1	-9.0	-12.4	-14.1	-9.7	-14.9	-4.4	-11.5	-12.0	-18.4	-14.4	-9.8		小売業	-30.0	-26.9	-25.6	-25.4	-24.5	-22.8	-21.2	-20.3	-29.1	-21.8	-23.6	-24.5	-24.1		サービス業	-11.3	-13.8	-11.6	-9.5	-12.5	-5.5	-7.3	-8.8	-9.8	-10.8	-10.3	-6.5	-12.1		建設業	15.1	14.6	12.6	16.8	12.3	7.1	7.6	15.1	13.3	4.8	9.5	10.8	12.7		不動産業	4.0	1.1	-1.8	-6.2	-4.4	-1.7	6.0	2.8	-1.0	1.7	-1.7	3.1	6.9	北陸	総合	-2.0	-11.7	-13.8	-8.7	-12.3	-5.6	-7.6	1.3	-9.7	-12.7	-10.4	-4.8	-14.6		製造業	-2.3	-9.9	-10.8	-3.3	-8.5	-5.6	-8.7	6.5	-10.0	-12.9	-15.7	-5.1	-14.7		卸売業	-9.6	-12.9	-17.2	-22.2	-28.7	-8.1	-8.7	-4.1	-15.0	-20.0	-10.2	-7.1	-12.9		小売業	-23.4	-38.0	-36.1	-25.3	-36.4	-13.7	-24.3	-18.1	-15.2	-19.6	-21.2	-20.2	-37.1		サービス業	3.6	-18.8	-11.9	-4.9	-7.7	3.3	0.0	-2.2	-12.8	-9.8	-1.1	-8.7	-15.9		建設業	20.0	7.3	2.1	9.5	3.7	-3.9	-5.7	8.7	-8.5	-16.3	-5.6	4.6	-9.2		不動産業	1.6	3.2	-11.3	-14.5	4.1	-4.0	8.2	14.1	8.1	8.1	1.4	12.2	10.6	東海	総合	3.0	-15.5	-9.1	-7.0	-7.0	-11.3	-6.5	-7.9	-13.0	-16.1	-13.0	-6.7	-7.6		製造業	3.5	-9.1	-4.9	-5.3	-5.7	-13.4	-8.0	-8.3	-18.5	-15.6	-11.1	-3.8	-3.7		卸売業	-0.9	-17.8	-14.3	-6.8	-12.7	-9.2	-15.2	-12.3	-22.0	-25.0	-24.4	-13.3	-21.1		小売業	-5.0	-42.6	-31.3	-30.8	-29.2	-31.8	-14.8	-24.0	-21.0	-31.4	-29.7	-26.6	-20.4		サービス業	-4.8	-14.8	0.0	-5.1	-3.8	-0.6	-3.6	-7.1	-6.9	-0.6	-5.5	-3.8	-5.9		建設業	18.3	-6.9	3.6	11.3	8.0	-6.3	5.7	4.8	3.1	-15.0	-7.1	2.5	0.4		不動産業	6.0	-5.3	-15.7	-10.0	5.1	8.4	5.0	5.7	5.0	3.5	10.9	8.4	7.8	近畿	総合	4.3	-9.5	-7.1	-4.8	-8.3	-7.3	-7.8	-4.0	-8.7	-7.5	-10.7	-3.0	-4.2		製造業	5.6	-5.9	-1.3	0.7	-7.2	-7.7	-5.0	-2.7	-7.9	-7.0	-12.3	1.1	3.2		卸売業	2.4	-20.3	-15.3	-13.0	-19.9	-17.7	-16.2	-9.8	-17.0	-16.2	-16.7	-13.0	-20.5		小売業	-21.2	-28.5	-25.3	-20.6	-19.9	-18.2	-22.7	-19.4	-25.9	-18.9	-24.8	-22.9	-24.2		サービス業	-0.7	-8.8	-6.9	0.3	-5.1	1.6	-7.6	2.0	-4.1	-5.0	-9.0	-2.4	-7.3		建設業	28.3	6.3	4.1	5.6	8.3	2.4	2.3	7.3	6.4	0.2	3.3	12.3	11.3		不動産業	13.5	-0.6	-4.1	-12.3	-4.5	5.9	6.2	2.2	2.1	12.8	6.9	8.2	6.3	中国	総合	2.1	-12.8	-13.3	-12.0	-9.0	-10.9	-10.7	-1.3	-9.4	-8.9	-6.5	-5.4	-12.3		製造業	4.4	-4.7	-5.7	-7.3	-8.9	-9.4	-5.1	-1.0	-10.9	-12.1	-8.6	-6.5	-8.8		卸売業	-13.2	-36.7	-20.5	-22.9	-19.8	-15.4	-20.7	0.0	-24.2	-7.7	-15.2	-4.1	-25.8		小売業	-14.6	-39.1	-36.3	-33.7	-29.3	-34.8	-25.8	-14.7	-21.6	-18.9	-20.4	-14.6	-30.5		サービス業	-8.3	-4.1	-22.2	-8.0	-15.5	-8.5	-19.4	11.0	-9.6	-9.7	-17.6	-19.0	-27.3		建設業	21.1	1.1	1.1	-3.3	12.1	-1.1	-1.1	0.0	7.4	-3.2	9.6	7.1	11.6		不動産業	26.3	3.5	-5.7	5.2	16.4	11.1	6.1	0.0	12.5	9.8	25.9	8.5	8.9	四国	総合	-4.5	-12.8	-18.5	-12.2	-13.8	-9.8	-7.6	-3.9	-15.1	-11.8	-10.5	-7.0	-12.4		製造業	-8.7	-12.9	-11.1	-0.8	-16.7	-7.6	-9.8	-4.5	-11.8	-7.8	-15.8	3.0	-6.7		卸売業	-17.5	-30.6	-30.2	-31.7	-17.7	-20.3	-9.5	-22.2	-37.1	-21.3	-28.1	-25.0	-30.8		小売業	-19.7	-31.8	-44.8	-38.5	-27.5	-32.8	-27.9	-21.7	-30.9	-33.3	-30.0	-25.0	-31.4		サービス業	-9.1	-13.8	-10.7	-22.4	-16.1	-15.5	-8.9	-3.4	-13.6	-1.8	-1.7	0.0	-10.3		建設業	24.6	14.9	3.0	15.4	2.9	4.5	7.2	17.4	3.1	-6.1	11.9	-2.9	2.9		不動産業	11.4	0.0	-26.7	-7.0	-2.1	17.8	10.9	17.0	2.3	2.3	15.2	0.0	0.0	九州北部	総合	11.9	-9.2	-10.8	-0.2	2.3	-2.5	-3.6	1.7	1.2	-5.3	-2.8	0.8	0.5		製造業	16.5	-4.8	-11.1	3.0	4.7	1.2	-5.3	5.9	12.1	-6.5	-2.9	5.3	2.9		卸売業	8.3	-11.3	-18.8	-15.7	1.4	-5.4	-9.5	8.5	-2.9	0.0	-2.8	1.3	5.3		小売業	-14.2	-26.9	-23.9	-15.4	-22.9	-19.7	-14.3	-15.0	-22.1	-19.1	-22.2	-20.5	-17.6		サービス業	-1.4	-20.8	-12.7	1.4	4.0	-12.7	-6.9	-8.6	-30.6	-13.7	-4.1	-4.1	-20.3		建設業	37.6	4.7	2.8	15.5	17.4	4.5	10.1	7.3	23.4	3.7	7.3	14.2	12.6		不動産業	22.2	2.8	1.4	7.0	13.9	19.7	7.1	13.0	16.4	10.1	15.1	9.9	22.2	南九州	総合	3.9	-7.7	-7.4	-7.6	-3.1	-5.1	-3.2	2.0	-6.0	-15.4	-3.5	1.7	2.7		製造業	1.0	-7.2	-12.8	-9.3	-4.4	-2.8	1.9	8.5	-4.1	-13.1	-2.1	2.5	-0.5		卸売業	-10.5	-18.5	-25.4	-32.5	-25.9	-8.7	-9.9	-3.9	-16.5	-16.0	-12.4	-5.5	-13.7		小売業	-17.9	-30.4	-19.4	-25.7	-16.9	-15.6	-17.7	-12.3	-16.3	-26.0	-18.3	-18.4	-16.0		サービス業	2.3	-5.7	0.8	-1.0	-0.8	-6.2	5.3	2.2	-0.9	-19.8	0.9	3.9	8.2		建設業	28.2	11.6	5.0	14.1	16.9	-5.1	-1.2	13.9	3.9	-8.1	8.2	21.2	22.7		不動産業	29.4	8.4	16.1	12.7	17.2	12.5	3.2	-2.3	-4.1	-8.5	4.2	6.7	18.4																																																																																																																																																																																																																																	
	卸売業	-23.3	-31.5	-24.6	-19.8	-30.9	-22.5	-29.1	-19.0	-34.7	-28.7	-33.3	-16.5	-46.7		小売業	-21.6	-50.0	-38.7	-36.3	-38.8	-31.5	-37.2	-28.3	-35.7	-37.0	-40.1	-31.9	-35.4		サービス業	-20.8	-15.7	-18.3	-15.1	-22.9	-10.1	-9.6	-3.8	-17.4	-18.1	-19.6	-26.9	-35.1		建設業	32.2	19.3	25.7	28.2	16.3	9.3	17.6	14.5	1.4	3.3	7.4	15.1	5.3		不動産業	1.4	14.5	6.0	6.0	14.7	9.9	1.5	7.2	8.6	11.3	4.3	5.7	12.9	関東	総合	-4.6	-14.1	-10.5	-10.1	-10.8	-11.6	-8.9	-7.0	-15.6	-18.1	-12.2	-10.7	-12.7		製造業	4.8	-6.4	-3.2	-2.4	-3.5	-8.5	-6.5	-5.0	-15.3	-15.3	-6.5	-6.7	-6.2		卸売業	-5.5	-15.6	-19.4	-25.2	-21.0	-17.4	-18.1	-12.0	-24.0	-16.5	-20.8	-17.1	-21.5		小売業	-28.1	-43.4	-37.2	-28.7	-26.0	-27.7	-20.3	-26.8	-14.8	-28.7	-29.7	-28.5	-24.5		サービス業	-17.8	-22.2	-10.1	-15.7	-18.5	-6.7	-5.6	-0.9	-16.3	-22.9	-10.2	-12.0	-20.6		建設業	7.8	-6.4	-1.3	4.7	-1.9	-6.5	-6.5	1.9	-20.4	-22.1	-9.7	0.0	-7.0		不動産業	-4.0	6.4	2.5	-3.8	-4.9	-2.5	7.5	3.8	6.4	8.6	4.1	-2.5	-3.9	首都圏	総合	-10.0	-10.9	-9.7	-8.5	-10.0	-8.6	-9.0	-5.9	-10.5	-10.2	-10.2	-8.1	-7.2		製造業	-9.1	-11.3	-9.1	-6.4	-8.0	-8.5	-10.1	-6.4	-10.8	-10.9	-9.0	-6.9	-5.1		卸売業	-9.4	-12.1	-9.0	-12.4	-14.1	-9.7	-14.9	-4.4	-11.5	-12.0	-18.4	-14.4	-9.8		小売業	-30.0	-26.9	-25.6	-25.4	-24.5	-22.8	-21.2	-20.3	-29.1	-21.8	-23.6	-24.5	-24.1		サービス業	-11.3	-13.8	-11.6	-9.5	-12.5	-5.5	-7.3	-8.8	-9.8	-10.8	-10.3	-6.5	-12.1		建設業	15.1	14.6	12.6	16.8	12.3	7.1	7.6	15.1	13.3	4.8	9.5	10.8	12.7		不動産業	4.0	1.1	-1.8	-6.2	-4.4	-1.7	6.0	2.8	-1.0	1.7	-1.7	3.1	6.9	北陸	総合	-2.0	-11.7	-13.8	-8.7	-12.3	-5.6	-7.6	1.3	-9.7	-12.7	-10.4	-4.8	-14.6		製造業	-2.3	-9.9	-10.8	-3.3	-8.5	-5.6	-8.7	6.5	-10.0	-12.9	-15.7	-5.1	-14.7		卸売業	-9.6	-12.9	-17.2	-22.2	-28.7	-8.1	-8.7	-4.1	-15.0	-20.0	-10.2	-7.1	-12.9		小売業	-23.4	-38.0	-36.1	-25.3	-36.4	-13.7	-24.3	-18.1	-15.2	-19.6	-21.2	-20.2	-37.1		サービス業	3.6	-18.8	-11.9	-4.9	-7.7	3.3	0.0	-2.2	-12.8	-9.8	-1.1	-8.7	-15.9		建設業	20.0	7.3	2.1	9.5	3.7	-3.9	-5.7	8.7	-8.5	-16.3	-5.6	4.6	-9.2		不動産業	1.6	3.2	-11.3	-14.5	4.1	-4.0	8.2	14.1	8.1	8.1	1.4	12.2	10.6	東海	総合	3.0	-15.5	-9.1	-7.0	-7.0	-11.3	-6.5	-7.9	-13.0	-16.1	-13.0	-6.7	-7.6		製造業	3.5	-9.1	-4.9	-5.3	-5.7	-13.4	-8.0	-8.3	-18.5	-15.6	-11.1	-3.8	-3.7		卸売業	-0.9	-17.8	-14.3	-6.8	-12.7	-9.2	-15.2	-12.3	-22.0	-25.0	-24.4	-13.3	-21.1		小売業	-5.0	-42.6	-31.3	-30.8	-29.2	-31.8	-14.8	-24.0	-21.0	-31.4	-29.7	-26.6	-20.4		サービス業	-4.8	-14.8	0.0	-5.1	-3.8	-0.6	-3.6	-7.1	-6.9	-0.6	-5.5	-3.8	-5.9		建設業	18.3	-6.9	3.6	11.3	8.0	-6.3	5.7	4.8	3.1	-15.0	-7.1	2.5	0.4		不動産業	6.0	-5.3	-15.7	-10.0	5.1	8.4	5.0	5.7	5.0	3.5	10.9	8.4	7.8	近畿	総合	4.3	-9.5	-7.1	-4.8	-8.3	-7.3	-7.8	-4.0	-8.7	-7.5	-10.7	-3.0	-4.2		製造業	5.6	-5.9	-1.3	0.7	-7.2	-7.7	-5.0	-2.7	-7.9	-7.0	-12.3	1.1	3.2		卸売業	2.4	-20.3	-15.3	-13.0	-19.9	-17.7	-16.2	-9.8	-17.0	-16.2	-16.7	-13.0	-20.5		小売業	-21.2	-28.5	-25.3	-20.6	-19.9	-18.2	-22.7	-19.4	-25.9	-18.9	-24.8	-22.9	-24.2		サービス業	-0.7	-8.8	-6.9	0.3	-5.1	1.6	-7.6	2.0	-4.1	-5.0	-9.0	-2.4	-7.3		建設業	28.3	6.3	4.1	5.6	8.3	2.4	2.3	7.3	6.4	0.2	3.3	12.3	11.3		不動産業	13.5	-0.6	-4.1	-12.3	-4.5	5.9	6.2	2.2	2.1	12.8	6.9	8.2	6.3	中国	総合	2.1	-12.8	-13.3	-12.0	-9.0	-10.9	-10.7	-1.3	-9.4	-8.9	-6.5	-5.4	-12.3		製造業	4.4	-4.7	-5.7	-7.3	-8.9	-9.4	-5.1	-1.0	-10.9	-12.1	-8.6	-6.5	-8.8		卸売業	-13.2	-36.7	-20.5	-22.9	-19.8	-15.4	-20.7	0.0	-24.2	-7.7	-15.2	-4.1	-25.8		小売業	-14.6	-39.1	-36.3	-33.7	-29.3	-34.8	-25.8	-14.7	-21.6	-18.9	-20.4	-14.6	-30.5		サービス業	-8.3	-4.1	-22.2	-8.0	-15.5	-8.5	-19.4	11.0	-9.6	-9.7	-17.6	-19.0	-27.3		建設業	21.1	1.1	1.1	-3.3	12.1	-1.1	-1.1	0.0	7.4	-3.2	9.6	7.1	11.6		不動産業	26.3	3.5	-5.7	5.2	16.4	11.1	6.1	0.0	12.5	9.8	25.9	8.5	8.9	四国	総合	-4.5	-12.8	-18.5	-12.2	-13.8	-9.8	-7.6	-3.9	-15.1	-11.8	-10.5	-7.0	-12.4		製造業	-8.7	-12.9	-11.1	-0.8	-16.7	-7.6	-9.8	-4.5	-11.8	-7.8	-15.8	3.0	-6.7		卸売業	-17.5	-30.6	-30.2	-31.7	-17.7	-20.3	-9.5	-22.2	-37.1	-21.3	-28.1	-25.0	-30.8		小売業	-19.7	-31.8	-44.8	-38.5	-27.5	-32.8	-27.9	-21.7	-30.9	-33.3	-30.0	-25.0	-31.4		サービス業	-9.1	-13.8	-10.7	-22.4	-16.1	-15.5	-8.9	-3.4	-13.6	-1.8	-1.7	0.0	-10.3		建設業	24.6	14.9	3.0	15.4	2.9	4.5	7.2	17.4	3.1	-6.1	11.9	-2.9	2.9		不動産業	11.4	0.0	-26.7	-7.0	-2.1	17.8	10.9	17.0	2.3	2.3	15.2	0.0	0.0	九州北部	総合	11.9	-9.2	-10.8	-0.2	2.3	-2.5	-3.6	1.7	1.2	-5.3	-2.8	0.8	0.5		製造業	16.5	-4.8	-11.1	3.0	4.7	1.2	-5.3	5.9	12.1	-6.5	-2.9	5.3	2.9		卸売業	8.3	-11.3	-18.8	-15.7	1.4	-5.4	-9.5	8.5	-2.9	0.0	-2.8	1.3	5.3		小売業	-14.2	-26.9	-23.9	-15.4	-22.9	-19.7	-14.3	-15.0	-22.1	-19.1	-22.2	-20.5	-17.6		サービス業	-1.4	-20.8	-12.7	1.4	4.0	-12.7	-6.9	-8.6	-30.6	-13.7	-4.1	-4.1	-20.3		建設業	37.6	4.7	2.8	15.5	17.4	4.5	10.1	7.3	23.4	3.7	7.3	14.2	12.6		不動産業	22.2	2.8	1.4	7.0	13.9	19.7	7.1	13.0	16.4	10.1	15.1	9.9	22.2	南九州	総合	3.9	-7.7	-7.4	-7.6	-3.1	-5.1	-3.2	2.0	-6.0	-15.4	-3.5	1.7	2.7		製造業	1.0	-7.2	-12.8	-9.3	-4.4	-2.8	1.9	8.5	-4.1	-13.1	-2.1	2.5	-0.5		卸売業	-10.5	-18.5	-25.4	-32.5	-25.9	-8.7	-9.9	-3.9	-16.5	-16.0	-12.4	-5.5	-13.7		小売業	-17.9	-30.4	-19.4	-25.7	-16.9	-15.6	-17.7	-12.3	-16.3	-26.0	-18.3	-18.4	-16.0		サービス業	2.3	-5.7	0.8	-1.0	-0.8	-6.2	5.3	2.2	-0.9	-19.8	0.9	3.9	8.2		建設業	28.2	11.6	5.0	14.1	16.9	-5.1	-1.2	13.9	3.9	-8.1	8.2	21.2	22.7		不動産業	29.4	8.4	16.1	12.7	17.2	12.5	3.2	-2.3	-4.1	-8.5	4.2	6.7	18.4																																																																																																																																																																																																																																																
	小売業	-21.6	-50.0	-38.7	-36.3	-38.8	-31.5	-37.2	-28.3	-35.7	-37.0	-40.1	-31.9	-35.4		サービス業	-20.8	-15.7	-18.3	-15.1	-22.9	-10.1	-9.6	-3.8	-17.4	-18.1	-19.6	-26.9	-35.1		建設業	32.2	19.3	25.7	28.2	16.3	9.3	17.6	14.5	1.4	3.3	7.4	15.1	5.3		不動産業	1.4	14.5	6.0	6.0	14.7	9.9	1.5	7.2	8.6	11.3	4.3	5.7	12.9	関東	総合	-4.6	-14.1	-10.5	-10.1	-10.8	-11.6	-8.9	-7.0	-15.6	-18.1	-12.2	-10.7	-12.7		製造業	4.8	-6.4	-3.2	-2.4	-3.5	-8.5	-6.5	-5.0	-15.3	-15.3	-6.5	-6.7	-6.2		卸売業	-5.5	-15.6	-19.4	-25.2	-21.0	-17.4	-18.1	-12.0	-24.0	-16.5	-20.8	-17.1	-21.5		小売業	-28.1	-43.4	-37.2	-28.7	-26.0	-27.7	-20.3	-26.8	-14.8	-28.7	-29.7	-28.5	-24.5		サービス業	-17.8	-22.2	-10.1	-15.7	-18.5	-6.7	-5.6	-0.9	-16.3	-22.9	-10.2	-12.0	-20.6		建設業	7.8	-6.4	-1.3	4.7	-1.9	-6.5	-6.5	1.9	-20.4	-22.1	-9.7	0.0	-7.0		不動産業	-4.0	6.4	2.5	-3.8	-4.9	-2.5	7.5	3.8	6.4	8.6	4.1	-2.5	-3.9	首都圏	総合	-10.0	-10.9	-9.7	-8.5	-10.0	-8.6	-9.0	-5.9	-10.5	-10.2	-10.2	-8.1	-7.2		製造業	-9.1	-11.3	-9.1	-6.4	-8.0	-8.5	-10.1	-6.4	-10.8	-10.9	-9.0	-6.9	-5.1		卸売業	-9.4	-12.1	-9.0	-12.4	-14.1	-9.7	-14.9	-4.4	-11.5	-12.0	-18.4	-14.4	-9.8		小売業	-30.0	-26.9	-25.6	-25.4	-24.5	-22.8	-21.2	-20.3	-29.1	-21.8	-23.6	-24.5	-24.1		サービス業	-11.3	-13.8	-11.6	-9.5	-12.5	-5.5	-7.3	-8.8	-9.8	-10.8	-10.3	-6.5	-12.1		建設業	15.1	14.6	12.6	16.8	12.3	7.1	7.6	15.1	13.3	4.8	9.5	10.8	12.7		不動産業	4.0	1.1	-1.8	-6.2	-4.4	-1.7	6.0	2.8	-1.0	1.7	-1.7	3.1	6.9	北陸	総合	-2.0	-11.7	-13.8	-8.7	-12.3	-5.6	-7.6	1.3	-9.7	-12.7	-10.4	-4.8	-14.6		製造業	-2.3	-9.9	-10.8	-3.3	-8.5	-5.6	-8.7	6.5	-10.0	-12.9	-15.7	-5.1	-14.7		卸売業	-9.6	-12.9	-17.2	-22.2	-28.7	-8.1	-8.7	-4.1	-15.0	-20.0	-10.2	-7.1	-12.9		小売業	-23.4	-38.0	-36.1	-25.3	-36.4	-13.7	-24.3	-18.1	-15.2	-19.6	-21.2	-20.2	-37.1		サービス業	3.6	-18.8	-11.9	-4.9	-7.7	3.3	0.0	-2.2	-12.8	-9.8	-1.1	-8.7	-15.9		建設業	20.0	7.3	2.1	9.5	3.7	-3.9	-5.7	8.7	-8.5	-16.3	-5.6	4.6	-9.2		不動産業	1.6	3.2	-11.3	-14.5	4.1	-4.0	8.2	14.1	8.1	8.1	1.4	12.2	10.6	東海	総合	3.0	-15.5	-9.1	-7.0	-7.0	-11.3	-6.5	-7.9	-13.0	-16.1	-13.0	-6.7	-7.6		製造業	3.5	-9.1	-4.9	-5.3	-5.7	-13.4	-8.0	-8.3	-18.5	-15.6	-11.1	-3.8	-3.7		卸売業	-0.9	-17.8	-14.3	-6.8	-12.7	-9.2	-15.2	-12.3	-22.0	-25.0	-24.4	-13.3	-21.1		小売業	-5.0	-42.6	-31.3	-30.8	-29.2	-31.8	-14.8	-24.0	-21.0	-31.4	-29.7	-26.6	-20.4		サービス業	-4.8	-14.8	0.0	-5.1	-3.8	-0.6	-3.6	-7.1	-6.9	-0.6	-5.5	-3.8	-5.9		建設業	18.3	-6.9	3.6	11.3	8.0	-6.3	5.7	4.8	3.1	-15.0	-7.1	2.5	0.4		不動産業	6.0	-5.3	-15.7	-10.0	5.1	8.4	5.0	5.7	5.0	3.5	10.9	8.4	7.8	近畿	総合	4.3	-9.5	-7.1	-4.8	-8.3	-7.3	-7.8	-4.0	-8.7	-7.5	-10.7	-3.0	-4.2		製造業	5.6	-5.9	-1.3	0.7	-7.2	-7.7	-5.0	-2.7	-7.9	-7.0	-12.3	1.1	3.2		卸売業	2.4	-20.3	-15.3	-13.0	-19.9	-17.7	-16.2	-9.8	-17.0	-16.2	-16.7	-13.0	-20.5		小売業	-21.2	-28.5	-25.3	-20.6	-19.9	-18.2	-22.7	-19.4	-25.9	-18.9	-24.8	-22.9	-24.2		サービス業	-0.7	-8.8	-6.9	0.3	-5.1	1.6	-7.6	2.0	-4.1	-5.0	-9.0	-2.4	-7.3		建設業	28.3	6.3	4.1	5.6	8.3	2.4	2.3	7.3	6.4	0.2	3.3	12.3	11.3		不動産業	13.5	-0.6	-4.1	-12.3	-4.5	5.9	6.2	2.2	2.1	12.8	6.9	8.2	6.3	中国	総合	2.1	-12.8	-13.3	-12.0	-9.0	-10.9	-10.7	-1.3	-9.4	-8.9	-6.5	-5.4	-12.3		製造業	4.4	-4.7	-5.7	-7.3	-8.9	-9.4	-5.1	-1.0	-10.9	-12.1	-8.6	-6.5	-8.8		卸売業	-13.2	-36.7	-20.5	-22.9	-19.8	-15.4	-20.7	0.0	-24.2	-7.7	-15.2	-4.1	-25.8		小売業	-14.6	-39.1	-36.3	-33.7	-29.3	-34.8	-25.8	-14.7	-21.6	-18.9	-20.4	-14.6	-30.5		サービス業	-8.3	-4.1	-22.2	-8.0	-15.5	-8.5	-19.4	11.0	-9.6	-9.7	-17.6	-19.0	-27.3		建設業	21.1	1.1	1.1	-3.3	12.1	-1.1	-1.1	0.0	7.4	-3.2	9.6	7.1	11.6		不動産業	26.3	3.5	-5.7	5.2	16.4	11.1	6.1	0.0	12.5	9.8	25.9	8.5	8.9	四国	総合	-4.5	-12.8	-18.5	-12.2	-13.8	-9.8	-7.6	-3.9	-15.1	-11.8	-10.5	-7.0	-12.4		製造業	-8.7	-12.9	-11.1	-0.8	-16.7	-7.6	-9.8	-4.5	-11.8	-7.8	-15.8	3.0	-6.7		卸売業	-17.5	-30.6	-30.2	-31.7	-17.7	-20.3	-9.5	-22.2	-37.1	-21.3	-28.1	-25.0	-30.8		小売業	-19.7	-31.8	-44.8	-38.5	-27.5	-32.8	-27.9	-21.7	-30.9	-33.3	-30.0	-25.0	-31.4		サービス業	-9.1	-13.8	-10.7	-22.4	-16.1	-15.5	-8.9	-3.4	-13.6	-1.8	-1.7	0.0	-10.3		建設業	24.6	14.9	3.0	15.4	2.9	4.5	7.2	17.4	3.1	-6.1	11.9	-2.9	2.9		不動産業	11.4	0.0	-26.7	-7.0	-2.1	17.8	10.9	17.0	2.3	2.3	15.2	0.0	0.0	九州北部	総合	11.9	-9.2	-10.8	-0.2	2.3	-2.5	-3.6	1.7	1.2	-5.3	-2.8	0.8	0.5		製造業	16.5	-4.8	-11.1	3.0	4.7	1.2	-5.3	5.9	12.1	-6.5	-2.9	5.3	2.9		卸売業	8.3	-11.3	-18.8	-15.7	1.4	-5.4	-9.5	8.5	-2.9	0.0	-2.8	1.3	5.3		小売業	-14.2	-26.9	-23.9	-15.4	-22.9	-19.7	-14.3	-15.0	-22.1	-19.1	-22.2	-20.5	-17.6		サービス業	-1.4	-20.8	-12.7	1.4	4.0	-12.7	-6.9	-8.6	-30.6	-13.7	-4.1	-4.1	-20.3		建設業	37.6	4.7	2.8	15.5	17.4	4.5	10.1	7.3	23.4	3.7	7.3	14.2	12.6		不動産業	22.2	2.8	1.4	7.0	13.9	19.7	7.1	13.0	16.4	10.1	15.1	9.9	22.2	南九州	総合	3.9	-7.7	-7.4	-7.6	-3.1	-5.1	-3.2	2.0	-6.0	-15.4	-3.5	1.7	2.7		製造業	1.0	-7.2	-12.8	-9.3	-4.4	-2.8	1.9	8.5	-4.1	-13.1	-2.1	2.5	-0.5		卸売業	-10.5	-18.5	-25.4	-32.5	-25.9	-8.7	-9.9	-3.9	-16.5	-16.0	-12.4	-5.5	-13.7		小売業	-17.9	-30.4	-19.4	-25.7	-16.9	-15.6	-17.7	-12.3	-16.3	-26.0	-18.3	-18.4	-16.0		サービス業	2.3	-5.7	0.8	-1.0	-0.8	-6.2	5.3	2.2	-0.9	-19.8	0.9	3.9	8.2		建設業	28.2	11.6	5.0	14.1	16.9	-5.1	-1.2	13.9	3.9	-8.1	8.2	21.2	22.7		不動産業	29.4	8.4	16.1	12.7	17.2	12.5	3.2	-2.3	-4.1	-8.5	4.2	6.7	18.4																																																																																																																																																																																																																																																															
	サービス業	-20.8	-15.7	-18.3	-15.1	-22.9	-10.1	-9.6	-3.8	-17.4	-18.1	-19.6	-26.9	-35.1		建設業	32.2	19.3	25.7	28.2	16.3	9.3	17.6	14.5	1.4	3.3	7.4	15.1	5.3		不動産業	1.4	14.5	6.0	6.0	14.7	9.9	1.5	7.2	8.6	11.3	4.3	5.7	12.9	関東	総合	-4.6	-14.1	-10.5	-10.1	-10.8	-11.6	-8.9	-7.0	-15.6	-18.1	-12.2	-10.7	-12.7		製造業	4.8	-6.4	-3.2	-2.4	-3.5	-8.5	-6.5	-5.0	-15.3	-15.3	-6.5	-6.7	-6.2		卸売業	-5.5	-15.6	-19.4	-25.2	-21.0	-17.4	-18.1	-12.0	-24.0	-16.5	-20.8	-17.1	-21.5		小売業	-28.1	-43.4	-37.2	-28.7	-26.0	-27.7	-20.3	-26.8	-14.8	-28.7	-29.7	-28.5	-24.5		サービス業	-17.8	-22.2	-10.1	-15.7	-18.5	-6.7	-5.6	-0.9	-16.3	-22.9	-10.2	-12.0	-20.6		建設業	7.8	-6.4	-1.3	4.7	-1.9	-6.5	-6.5	1.9	-20.4	-22.1	-9.7	0.0	-7.0		不動産業	-4.0	6.4	2.5	-3.8	-4.9	-2.5	7.5	3.8	6.4	8.6	4.1	-2.5	-3.9	首都圏	総合	-10.0	-10.9	-9.7	-8.5	-10.0	-8.6	-9.0	-5.9	-10.5	-10.2	-10.2	-8.1	-7.2		製造業	-9.1	-11.3	-9.1	-6.4	-8.0	-8.5	-10.1	-6.4	-10.8	-10.9	-9.0	-6.9	-5.1		卸売業	-9.4	-12.1	-9.0	-12.4	-14.1	-9.7	-14.9	-4.4	-11.5	-12.0	-18.4	-14.4	-9.8		小売業	-30.0	-26.9	-25.6	-25.4	-24.5	-22.8	-21.2	-20.3	-29.1	-21.8	-23.6	-24.5	-24.1		サービス業	-11.3	-13.8	-11.6	-9.5	-12.5	-5.5	-7.3	-8.8	-9.8	-10.8	-10.3	-6.5	-12.1		建設業	15.1	14.6	12.6	16.8	12.3	7.1	7.6	15.1	13.3	4.8	9.5	10.8	12.7		不動産業	4.0	1.1	-1.8	-6.2	-4.4	-1.7	6.0	2.8	-1.0	1.7	-1.7	3.1	6.9	北陸	総合	-2.0	-11.7	-13.8	-8.7	-12.3	-5.6	-7.6	1.3	-9.7	-12.7	-10.4	-4.8	-14.6		製造業	-2.3	-9.9	-10.8	-3.3	-8.5	-5.6	-8.7	6.5	-10.0	-12.9	-15.7	-5.1	-14.7		卸売業	-9.6	-12.9	-17.2	-22.2	-28.7	-8.1	-8.7	-4.1	-15.0	-20.0	-10.2	-7.1	-12.9		小売業	-23.4	-38.0	-36.1	-25.3	-36.4	-13.7	-24.3	-18.1	-15.2	-19.6	-21.2	-20.2	-37.1		サービス業	3.6	-18.8	-11.9	-4.9	-7.7	3.3	0.0	-2.2	-12.8	-9.8	-1.1	-8.7	-15.9		建設業	20.0	7.3	2.1	9.5	3.7	-3.9	-5.7	8.7	-8.5	-16.3	-5.6	4.6	-9.2		不動産業	1.6	3.2	-11.3	-14.5	4.1	-4.0	8.2	14.1	8.1	8.1	1.4	12.2	10.6	東海	総合	3.0	-15.5	-9.1	-7.0	-7.0	-11.3	-6.5	-7.9	-13.0	-16.1	-13.0	-6.7	-7.6		製造業	3.5	-9.1	-4.9	-5.3	-5.7	-13.4	-8.0	-8.3	-18.5	-15.6	-11.1	-3.8	-3.7		卸売業	-0.9	-17.8	-14.3	-6.8	-12.7	-9.2	-15.2	-12.3	-22.0	-25.0	-24.4	-13.3	-21.1		小売業	-5.0	-42.6	-31.3	-30.8	-29.2	-31.8	-14.8	-24.0	-21.0	-31.4	-29.7	-26.6	-20.4		サービス業	-4.8	-14.8	0.0	-5.1	-3.8	-0.6	-3.6	-7.1	-6.9	-0.6	-5.5	-3.8	-5.9		建設業	18.3	-6.9	3.6	11.3	8.0	-6.3	5.7	4.8	3.1	-15.0	-7.1	2.5	0.4		不動産業	6.0	-5.3	-15.7	-10.0	5.1	8.4	5.0	5.7	5.0	3.5	10.9	8.4	7.8	近畿	総合	4.3	-9.5	-7.1	-4.8	-8.3	-7.3	-7.8	-4.0	-8.7	-7.5	-10.7	-3.0	-4.2		製造業	5.6	-5.9	-1.3	0.7	-7.2	-7.7	-5.0	-2.7	-7.9	-7.0	-12.3	1.1	3.2		卸売業	2.4	-20.3	-15.3	-13.0	-19.9	-17.7	-16.2	-9.8	-17.0	-16.2	-16.7	-13.0	-20.5		小売業	-21.2	-28.5	-25.3	-20.6	-19.9	-18.2	-22.7	-19.4	-25.9	-18.9	-24.8	-22.9	-24.2		サービス業	-0.7	-8.8	-6.9	0.3	-5.1	1.6	-7.6	2.0	-4.1	-5.0	-9.0	-2.4	-7.3		建設業	28.3	6.3	4.1	5.6	8.3	2.4	2.3	7.3	6.4	0.2	3.3	12.3	11.3		不動産業	13.5	-0.6	-4.1	-12.3	-4.5	5.9	6.2	2.2	2.1	12.8	6.9	8.2	6.3	中国	総合	2.1	-12.8	-13.3	-12.0	-9.0	-10.9	-10.7	-1.3	-9.4	-8.9	-6.5	-5.4	-12.3		製造業	4.4	-4.7	-5.7	-7.3	-8.9	-9.4	-5.1	-1.0	-10.9	-12.1	-8.6	-6.5	-8.8		卸売業	-13.2	-36.7	-20.5	-22.9	-19.8	-15.4	-20.7	0.0	-24.2	-7.7	-15.2	-4.1	-25.8		小売業	-14.6	-39.1	-36.3	-33.7	-29.3	-34.8	-25.8	-14.7	-21.6	-18.9	-20.4	-14.6	-30.5		サービス業	-8.3	-4.1	-22.2	-8.0	-15.5	-8.5	-19.4	11.0	-9.6	-9.7	-17.6	-19.0	-27.3		建設業	21.1	1.1	1.1	-3.3	12.1	-1.1	-1.1	0.0	7.4	-3.2	9.6	7.1	11.6		不動産業	26.3	3.5	-5.7	5.2	16.4	11.1	6.1	0.0	12.5	9.8	25.9	8.5	8.9	四国	総合	-4.5	-12.8	-18.5	-12.2	-13.8	-9.8	-7.6	-3.9	-15.1	-11.8	-10.5	-7.0	-12.4		製造業	-8.7	-12.9	-11.1	-0.8	-16.7	-7.6	-9.8	-4.5	-11.8	-7.8	-15.8	3.0	-6.7		卸売業	-17.5	-30.6	-30.2	-31.7	-17.7	-20.3	-9.5	-22.2	-37.1	-21.3	-28.1	-25.0	-30.8		小売業	-19.7	-31.8	-44.8	-38.5	-27.5	-32.8	-27.9	-21.7	-30.9	-33.3	-30.0	-25.0	-31.4		サービス業	-9.1	-13.8	-10.7	-22.4	-16.1	-15.5	-8.9	-3.4	-13.6	-1.8	-1.7	0.0	-10.3		建設業	24.6	14.9	3.0	15.4	2.9	4.5	7.2	17.4	3.1	-6.1	11.9	-2.9	2.9		不動産業	11.4	0.0	-26.7	-7.0	-2.1	17.8	10.9	17.0	2.3	2.3	15.2	0.0	0.0	九州北部	総合	11.9	-9.2	-10.8	-0.2	2.3	-2.5	-3.6	1.7	1.2	-5.3	-2.8	0.8	0.5		製造業	16.5	-4.8	-11.1	3.0	4.7	1.2	-5.3	5.9	12.1	-6.5	-2.9	5.3	2.9		卸売業	8.3	-11.3	-18.8	-15.7	1.4	-5.4	-9.5	8.5	-2.9	0.0	-2.8	1.3	5.3		小売業	-14.2	-26.9	-23.9	-15.4	-22.9	-19.7	-14.3	-15.0	-22.1	-19.1	-22.2	-20.5	-17.6		サービス業	-1.4	-20.8	-12.7	1.4	4.0	-12.7	-6.9	-8.6	-30.6	-13.7	-4.1	-4.1	-20.3		建設業	37.6	4.7	2.8	15.5	17.4	4.5	10.1	7.3	23.4	3.7	7.3	14.2	12.6		不動産業	22.2	2.8	1.4	7.0	13.9	19.7	7.1	13.0	16.4	10.1	15.1	9.9	22.2	南九州	総合	3.9	-7.7	-7.4	-7.6	-3.1	-5.1	-3.2	2.0	-6.0	-15.4	-3.5	1.7	2.7		製造業	1.0	-7.2	-12.8	-9.3	-4.4	-2.8	1.9	8.5	-4.1	-13.1	-2.1	2.5	-0.5		卸売業	-10.5	-18.5	-25.4	-32.5	-25.9	-8.7	-9.9	-3.9	-16.5	-16.0	-12.4	-5.5	-13.7		小売業	-17.9	-30.4	-19.4	-25.7	-16.9	-15.6	-17.7	-12.3	-16.3	-26.0	-18.3	-18.4	-16.0		サービス業	2.3	-5.7	0.8	-1.0	-0.8	-6.2	5.3	2.2	-0.9	-19.8	0.9	3.9	8.2		建設業	28.2	11.6	5.0	14.1	16.9	-5.1	-1.2	13.9	3.9	-8.1	8.2	21.2	22.7		不動産業	29.4	8.4	16.1	12.7	17.2	12.5	3.2	-2.3	-4.1	-8.5	4.2	6.7	18.4																																																																																																																																																																																																																																																																														
	建設業	32.2	19.3	25.7	28.2	16.3	9.3	17.6	14.5	1.4	3.3	7.4	15.1	5.3		不動産業	1.4	14.5	6.0	6.0	14.7	9.9	1.5	7.2	8.6	11.3	4.3	5.7	12.9	関東	総合	-4.6	-14.1	-10.5	-10.1	-10.8	-11.6	-8.9	-7.0	-15.6	-18.1	-12.2	-10.7	-12.7		製造業	4.8	-6.4	-3.2	-2.4	-3.5	-8.5	-6.5	-5.0	-15.3	-15.3	-6.5	-6.7	-6.2		卸売業	-5.5	-15.6	-19.4	-25.2	-21.0	-17.4	-18.1	-12.0	-24.0	-16.5	-20.8	-17.1	-21.5		小売業	-28.1	-43.4	-37.2	-28.7	-26.0	-27.7	-20.3	-26.8	-14.8	-28.7	-29.7	-28.5	-24.5		サービス業	-17.8	-22.2	-10.1	-15.7	-18.5	-6.7	-5.6	-0.9	-16.3	-22.9	-10.2	-12.0	-20.6		建設業	7.8	-6.4	-1.3	4.7	-1.9	-6.5	-6.5	1.9	-20.4	-22.1	-9.7	0.0	-7.0		不動産業	-4.0	6.4	2.5	-3.8	-4.9	-2.5	7.5	3.8	6.4	8.6	4.1	-2.5	-3.9	首都圏	総合	-10.0	-10.9	-9.7	-8.5	-10.0	-8.6	-9.0	-5.9	-10.5	-10.2	-10.2	-8.1	-7.2		製造業	-9.1	-11.3	-9.1	-6.4	-8.0	-8.5	-10.1	-6.4	-10.8	-10.9	-9.0	-6.9	-5.1		卸売業	-9.4	-12.1	-9.0	-12.4	-14.1	-9.7	-14.9	-4.4	-11.5	-12.0	-18.4	-14.4	-9.8		小売業	-30.0	-26.9	-25.6	-25.4	-24.5	-22.8	-21.2	-20.3	-29.1	-21.8	-23.6	-24.5	-24.1		サービス業	-11.3	-13.8	-11.6	-9.5	-12.5	-5.5	-7.3	-8.8	-9.8	-10.8	-10.3	-6.5	-12.1		建設業	15.1	14.6	12.6	16.8	12.3	7.1	7.6	15.1	13.3	4.8	9.5	10.8	12.7		不動産業	4.0	1.1	-1.8	-6.2	-4.4	-1.7	6.0	2.8	-1.0	1.7	-1.7	3.1	6.9	北陸	総合	-2.0	-11.7	-13.8	-8.7	-12.3	-5.6	-7.6	1.3	-9.7	-12.7	-10.4	-4.8	-14.6		製造業	-2.3	-9.9	-10.8	-3.3	-8.5	-5.6	-8.7	6.5	-10.0	-12.9	-15.7	-5.1	-14.7		卸売業	-9.6	-12.9	-17.2	-22.2	-28.7	-8.1	-8.7	-4.1	-15.0	-20.0	-10.2	-7.1	-12.9		小売業	-23.4	-38.0	-36.1	-25.3	-36.4	-13.7	-24.3	-18.1	-15.2	-19.6	-21.2	-20.2	-37.1		サービス業	3.6	-18.8	-11.9	-4.9	-7.7	3.3	0.0	-2.2	-12.8	-9.8	-1.1	-8.7	-15.9		建設業	20.0	7.3	2.1	9.5	3.7	-3.9	-5.7	8.7	-8.5	-16.3	-5.6	4.6	-9.2		不動産業	1.6	3.2	-11.3	-14.5	4.1	-4.0	8.2	14.1	8.1	8.1	1.4	12.2	10.6	東海	総合	3.0	-15.5	-9.1	-7.0	-7.0	-11.3	-6.5	-7.9	-13.0	-16.1	-13.0	-6.7	-7.6		製造業	3.5	-9.1	-4.9	-5.3	-5.7	-13.4	-8.0	-8.3	-18.5	-15.6	-11.1	-3.8	-3.7		卸売業	-0.9	-17.8	-14.3	-6.8	-12.7	-9.2	-15.2	-12.3	-22.0	-25.0	-24.4	-13.3	-21.1		小売業	-5.0	-42.6	-31.3	-30.8	-29.2	-31.8	-14.8	-24.0	-21.0	-31.4	-29.7	-26.6	-20.4		サービス業	-4.8	-14.8	0.0	-5.1	-3.8	-0.6	-3.6	-7.1	-6.9	-0.6	-5.5	-3.8	-5.9		建設業	18.3	-6.9	3.6	11.3	8.0	-6.3	5.7	4.8	3.1	-15.0	-7.1	2.5	0.4		不動産業	6.0	-5.3	-15.7	-10.0	5.1	8.4	5.0	5.7	5.0	3.5	10.9	8.4	7.8	近畿	総合	4.3	-9.5	-7.1	-4.8	-8.3	-7.3	-7.8	-4.0	-8.7	-7.5	-10.7	-3.0	-4.2		製造業	5.6	-5.9	-1.3	0.7	-7.2	-7.7	-5.0	-2.7	-7.9	-7.0	-12.3	1.1	3.2		卸売業	2.4	-20.3	-15.3	-13.0	-19.9	-17.7	-16.2	-9.8	-17.0	-16.2	-16.7	-13.0	-20.5		小売業	-21.2	-28.5	-25.3	-20.6	-19.9	-18.2	-22.7	-19.4	-25.9	-18.9	-24.8	-22.9	-24.2		サービス業	-0.7	-8.8	-6.9	0.3	-5.1	1.6	-7.6	2.0	-4.1	-5.0	-9.0	-2.4	-7.3		建設業	28.3	6.3	4.1	5.6	8.3	2.4	2.3	7.3	6.4	0.2	3.3	12.3	11.3		不動産業	13.5	-0.6	-4.1	-12.3	-4.5	5.9	6.2	2.2	2.1	12.8	6.9	8.2	6.3	中国	総合	2.1	-12.8	-13.3	-12.0	-9.0	-10.9	-10.7	-1.3	-9.4	-8.9	-6.5	-5.4	-12.3		製造業	4.4	-4.7	-5.7	-7.3	-8.9	-9.4	-5.1	-1.0	-10.9	-12.1	-8.6	-6.5	-8.8		卸売業	-13.2	-36.7	-20.5	-22.9	-19.8	-15.4	-20.7	0.0	-24.2	-7.7	-15.2	-4.1	-25.8		小売業	-14.6	-39.1	-36.3	-33.7	-29.3	-34.8	-25.8	-14.7	-21.6	-18.9	-20.4	-14.6	-30.5		サービス業	-8.3	-4.1	-22.2	-8.0	-15.5	-8.5	-19.4	11.0	-9.6	-9.7	-17.6	-19.0	-27.3		建設業	21.1	1.1	1.1	-3.3	12.1	-1.1	-1.1	0.0	7.4	-3.2	9.6	7.1	11.6		不動産業	26.3	3.5	-5.7	5.2	16.4	11.1	6.1	0.0	12.5	9.8	25.9	8.5	8.9	四国	総合	-4.5	-12.8	-18.5	-12.2	-13.8	-9.8	-7.6	-3.9	-15.1	-11.8	-10.5	-7.0	-12.4		製造業	-8.7	-12.9	-11.1	-0.8	-16.7	-7.6	-9.8	-4.5	-11.8	-7.8	-15.8	3.0	-6.7		卸売業	-17.5	-30.6	-30.2	-31.7	-17.7	-20.3	-9.5	-22.2	-37.1	-21.3	-28.1	-25.0	-30.8		小売業	-19.7	-31.8	-44.8	-38.5	-27.5	-32.8	-27.9	-21.7	-30.9	-33.3	-30.0	-25.0	-31.4		サービス業	-9.1	-13.8	-10.7	-22.4	-16.1	-15.5	-8.9	-3.4	-13.6	-1.8	-1.7	0.0	-10.3		建設業	24.6	14.9	3.0	15.4	2.9	4.5	7.2	17.4	3.1	-6.1	11.9	-2.9	2.9		不動産業	11.4	0.0	-26.7	-7.0	-2.1	17.8	10.9	17.0	2.3	2.3	15.2	0.0	0.0	九州北部	総合	11.9	-9.2	-10.8	-0.2	2.3	-2.5	-3.6	1.7	1.2	-5.3	-2.8	0.8	0.5		製造業	16.5	-4.8	-11.1	3.0	4.7	1.2	-5.3	5.9	12.1	-6.5	-2.9	5.3	2.9		卸売業	8.3	-11.3	-18.8	-15.7	1.4	-5.4	-9.5	8.5	-2.9	0.0	-2.8	1.3	5.3		小売業	-14.2	-26.9	-23.9	-15.4	-22.9	-19.7	-14.3	-15.0	-22.1	-19.1	-22.2	-20.5	-17.6		サービス業	-1.4	-20.8	-12.7	1.4	4.0	-12.7	-6.9	-8.6	-30.6	-13.7	-4.1	-4.1	-20.3		建設業	37.6	4.7	2.8	15.5	17.4	4.5	10.1	7.3	23.4	3.7	7.3	14.2	12.6		不動産業	22.2	2.8	1.4	7.0	13.9	19.7	7.1	13.0	16.4	10.1	15.1	9.9	22.2	南九州	総合	3.9	-7.7	-7.4	-7.6	-3.1	-5.1	-3.2	2.0	-6.0	-15.4	-3.5	1.7	2.7		製造業	1.0	-7.2	-12.8	-9.3	-4.4	-2.8	1.9	8.5	-4.1	-13.1	-2.1	2.5	-0.5		卸売業	-10.5	-18.5	-25.4	-32.5	-25.9	-8.7	-9.9	-3.9	-16.5	-16.0	-12.4	-5.5	-13.7		小売業	-17.9	-30.4	-19.4	-25.7	-16.9	-15.6	-17.7	-12.3	-16.3	-26.0	-18.3	-18.4	-16.0		サービス業	2.3	-5.7	0.8	-1.0	-0.8	-6.2	5.3	2.2	-0.9	-19.8	0.9	3.9	8.2		建設業	28.2	11.6	5.0	14.1	16.9	-5.1	-1.2	13.9	3.9	-8.1	8.2	21.2	22.7		不動産業	29.4	8.4	16.1	12.7	17.2	12.5	3.2	-2.3	-4.1	-8.5	4.2	6.7	18.4																																																																																																																																																																																																																																																																																													
	不動産業	1.4	14.5	6.0	6.0	14.7	9.9	1.5	7.2	8.6	11.3	4.3	5.7	12.9	関東	総合	-4.6	-14.1	-10.5	-10.1	-10.8	-11.6	-8.9	-7.0	-15.6	-18.1	-12.2	-10.7	-12.7		製造業	4.8	-6.4	-3.2	-2.4	-3.5	-8.5	-6.5	-5.0	-15.3	-15.3	-6.5	-6.7	-6.2		卸売業	-5.5	-15.6	-19.4	-25.2	-21.0	-17.4	-18.1	-12.0	-24.0	-16.5	-20.8	-17.1	-21.5		小売業	-28.1	-43.4	-37.2	-28.7	-26.0	-27.7	-20.3	-26.8	-14.8	-28.7	-29.7	-28.5	-24.5		サービス業	-17.8	-22.2	-10.1	-15.7	-18.5	-6.7	-5.6	-0.9	-16.3	-22.9	-10.2	-12.0	-20.6		建設業	7.8	-6.4	-1.3	4.7	-1.9	-6.5	-6.5	1.9	-20.4	-22.1	-9.7	0.0	-7.0		不動産業	-4.0	6.4	2.5	-3.8	-4.9	-2.5	7.5	3.8	6.4	8.6	4.1	-2.5	-3.9	首都圏	総合	-10.0	-10.9	-9.7	-8.5	-10.0	-8.6	-9.0	-5.9	-10.5	-10.2	-10.2	-8.1	-7.2		製造業	-9.1	-11.3	-9.1	-6.4	-8.0	-8.5	-10.1	-6.4	-10.8	-10.9	-9.0	-6.9	-5.1		卸売業	-9.4	-12.1	-9.0	-12.4	-14.1	-9.7	-14.9	-4.4	-11.5	-12.0	-18.4	-14.4	-9.8		小売業	-30.0	-26.9	-25.6	-25.4	-24.5	-22.8	-21.2	-20.3	-29.1	-21.8	-23.6	-24.5	-24.1		サービス業	-11.3	-13.8	-11.6	-9.5	-12.5	-5.5	-7.3	-8.8	-9.8	-10.8	-10.3	-6.5	-12.1		建設業	15.1	14.6	12.6	16.8	12.3	7.1	7.6	15.1	13.3	4.8	9.5	10.8	12.7		不動産業	4.0	1.1	-1.8	-6.2	-4.4	-1.7	6.0	2.8	-1.0	1.7	-1.7	3.1	6.9	北陸	総合	-2.0	-11.7	-13.8	-8.7	-12.3	-5.6	-7.6	1.3	-9.7	-12.7	-10.4	-4.8	-14.6		製造業	-2.3	-9.9	-10.8	-3.3	-8.5	-5.6	-8.7	6.5	-10.0	-12.9	-15.7	-5.1	-14.7		卸売業	-9.6	-12.9	-17.2	-22.2	-28.7	-8.1	-8.7	-4.1	-15.0	-20.0	-10.2	-7.1	-12.9		小売業	-23.4	-38.0	-36.1	-25.3	-36.4	-13.7	-24.3	-18.1	-15.2	-19.6	-21.2	-20.2	-37.1		サービス業	3.6	-18.8	-11.9	-4.9	-7.7	3.3	0.0	-2.2	-12.8	-9.8	-1.1	-8.7	-15.9		建設業	20.0	7.3	2.1	9.5	3.7	-3.9	-5.7	8.7	-8.5	-16.3	-5.6	4.6	-9.2		不動産業	1.6	3.2	-11.3	-14.5	4.1	-4.0	8.2	14.1	8.1	8.1	1.4	12.2	10.6	東海	総合	3.0	-15.5	-9.1	-7.0	-7.0	-11.3	-6.5	-7.9	-13.0	-16.1	-13.0	-6.7	-7.6		製造業	3.5	-9.1	-4.9	-5.3	-5.7	-13.4	-8.0	-8.3	-18.5	-15.6	-11.1	-3.8	-3.7		卸売業	-0.9	-17.8	-14.3	-6.8	-12.7	-9.2	-15.2	-12.3	-22.0	-25.0	-24.4	-13.3	-21.1		小売業	-5.0	-42.6	-31.3	-30.8	-29.2	-31.8	-14.8	-24.0	-21.0	-31.4	-29.7	-26.6	-20.4		サービス業	-4.8	-14.8	0.0	-5.1	-3.8	-0.6	-3.6	-7.1	-6.9	-0.6	-5.5	-3.8	-5.9		建設業	18.3	-6.9	3.6	11.3	8.0	-6.3	5.7	4.8	3.1	-15.0	-7.1	2.5	0.4		不動産業	6.0	-5.3	-15.7	-10.0	5.1	8.4	5.0	5.7	5.0	3.5	10.9	8.4	7.8	近畿	総合	4.3	-9.5	-7.1	-4.8	-8.3	-7.3	-7.8	-4.0	-8.7	-7.5	-10.7	-3.0	-4.2		製造業	5.6	-5.9	-1.3	0.7	-7.2	-7.7	-5.0	-2.7	-7.9	-7.0	-12.3	1.1	3.2		卸売業	2.4	-20.3	-15.3	-13.0	-19.9	-17.7	-16.2	-9.8	-17.0	-16.2	-16.7	-13.0	-20.5		小売業	-21.2	-28.5	-25.3	-20.6	-19.9	-18.2	-22.7	-19.4	-25.9	-18.9	-24.8	-22.9	-24.2		サービス業	-0.7	-8.8	-6.9	0.3	-5.1	1.6	-7.6	2.0	-4.1	-5.0	-9.0	-2.4	-7.3		建設業	28.3	6.3	4.1	5.6	8.3	2.4	2.3	7.3	6.4	0.2	3.3	12.3	11.3		不動産業	13.5	-0.6	-4.1	-12.3	-4.5	5.9	6.2	2.2	2.1	12.8	6.9	8.2	6.3	中国	総合	2.1	-12.8	-13.3	-12.0	-9.0	-10.9	-10.7	-1.3	-9.4	-8.9	-6.5	-5.4	-12.3		製造業	4.4	-4.7	-5.7	-7.3	-8.9	-9.4	-5.1	-1.0	-10.9	-12.1	-8.6	-6.5	-8.8		卸売業	-13.2	-36.7	-20.5	-22.9	-19.8	-15.4	-20.7	0.0	-24.2	-7.7	-15.2	-4.1	-25.8		小売業	-14.6	-39.1	-36.3	-33.7	-29.3	-34.8	-25.8	-14.7	-21.6	-18.9	-20.4	-14.6	-30.5		サービス業	-8.3	-4.1	-22.2	-8.0	-15.5	-8.5	-19.4	11.0	-9.6	-9.7	-17.6	-19.0	-27.3		建設業	21.1	1.1	1.1	-3.3	12.1	-1.1	-1.1	0.0	7.4	-3.2	9.6	7.1	11.6		不動産業	26.3	3.5	-5.7	5.2	16.4	11.1	6.1	0.0	12.5	9.8	25.9	8.5	8.9	四国	総合	-4.5	-12.8	-18.5	-12.2	-13.8	-9.8	-7.6	-3.9	-15.1	-11.8	-10.5	-7.0	-12.4		製造業	-8.7	-12.9	-11.1	-0.8	-16.7	-7.6	-9.8	-4.5	-11.8	-7.8	-15.8	3.0	-6.7		卸売業	-17.5	-30.6	-30.2	-31.7	-17.7	-20.3	-9.5	-22.2	-37.1	-21.3	-28.1	-25.0	-30.8		小売業	-19.7	-31.8	-44.8	-38.5	-27.5	-32.8	-27.9	-21.7	-30.9	-33.3	-30.0	-25.0	-31.4		サービス業	-9.1	-13.8	-10.7	-22.4	-16.1	-15.5	-8.9	-3.4	-13.6	-1.8	-1.7	0.0	-10.3		建設業	24.6	14.9	3.0	15.4	2.9	4.5	7.2	17.4	3.1	-6.1	11.9	-2.9	2.9		不動産業	11.4	0.0	-26.7	-7.0	-2.1	17.8	10.9	17.0	2.3	2.3	15.2	0.0	0.0	九州北部	総合	11.9	-9.2	-10.8	-0.2	2.3	-2.5	-3.6	1.7	1.2	-5.3	-2.8	0.8	0.5		製造業	16.5	-4.8	-11.1	3.0	4.7	1.2	-5.3	5.9	12.1	-6.5	-2.9	5.3	2.9		卸売業	8.3	-11.3	-18.8	-15.7	1.4	-5.4	-9.5	8.5	-2.9	0.0	-2.8	1.3	5.3		小売業	-14.2	-26.9	-23.9	-15.4	-22.9	-19.7	-14.3	-15.0	-22.1	-19.1	-22.2	-20.5	-17.6		サービス業	-1.4	-20.8	-12.7	1.4	4.0	-12.7	-6.9	-8.6	-30.6	-13.7	-4.1	-4.1	-20.3		建設業	37.6	4.7	2.8	15.5	17.4	4.5	10.1	7.3	23.4	3.7	7.3	14.2	12.6		不動産業	22.2	2.8	1.4	7.0	13.9	19.7	7.1	13.0	16.4	10.1	15.1	9.9	22.2	南九州	総合	3.9	-7.7	-7.4	-7.6	-3.1	-5.1	-3.2	2.0	-6.0	-15.4	-3.5	1.7	2.7		製造業	1.0	-7.2	-12.8	-9.3	-4.4	-2.8	1.9	8.5	-4.1	-13.1	-2.1	2.5	-0.5		卸売業	-10.5	-18.5	-25.4	-32.5	-25.9	-8.7	-9.9	-3.9	-16.5	-16.0	-12.4	-5.5	-13.7		小売業	-17.9	-30.4	-19.4	-25.7	-16.9	-15.6	-17.7	-12.3	-16.3	-26.0	-18.3	-18.4	-16.0		サービス業	2.3	-5.7	0.8	-1.0	-0.8	-6.2	5.3	2.2	-0.9	-19.8	0.9	3.9	8.2		建設業	28.2	11.6	5.0	14.1	16.9	-5.1	-1.2	13.9	3.9	-8.1	8.2	21.2	22.7		不動産業	29.4	8.4	16.1	12.7	17.2	12.5	3.2	-2.3	-4.1	-8.5	4.2	6.7	18.4																																																																																																																																																																																																																																																																																																												
関東	総合	-4.6	-14.1	-10.5	-10.1	-10.8	-11.6	-8.9	-7.0	-15.6	-18.1	-12.2	-10.7	-12.7		製造業	4.8	-6.4	-3.2	-2.4	-3.5	-8.5	-6.5	-5.0	-15.3	-15.3	-6.5	-6.7	-6.2		卸売業	-5.5	-15.6	-19.4	-25.2	-21.0	-17.4	-18.1	-12.0	-24.0	-16.5	-20.8	-17.1	-21.5		小売業	-28.1	-43.4	-37.2	-28.7	-26.0	-27.7	-20.3	-26.8	-14.8	-28.7	-29.7	-28.5	-24.5		サービス業	-17.8	-22.2	-10.1	-15.7	-18.5	-6.7	-5.6	-0.9	-16.3	-22.9	-10.2	-12.0	-20.6		建設業	7.8	-6.4	-1.3	4.7	-1.9	-6.5	-6.5	1.9	-20.4	-22.1	-9.7	0.0	-7.0		不動産業	-4.0	6.4	2.5	-3.8	-4.9	-2.5	7.5	3.8	6.4	8.6	4.1	-2.5	-3.9	首都圏	総合	-10.0	-10.9	-9.7	-8.5	-10.0	-8.6	-9.0	-5.9	-10.5	-10.2	-10.2	-8.1	-7.2		製造業	-9.1	-11.3	-9.1	-6.4	-8.0	-8.5	-10.1	-6.4	-10.8	-10.9	-9.0	-6.9	-5.1		卸売業	-9.4	-12.1	-9.0	-12.4	-14.1	-9.7	-14.9	-4.4	-11.5	-12.0	-18.4	-14.4	-9.8		小売業	-30.0	-26.9	-25.6	-25.4	-24.5	-22.8	-21.2	-20.3	-29.1	-21.8	-23.6	-24.5	-24.1		サービス業	-11.3	-13.8	-11.6	-9.5	-12.5	-5.5	-7.3	-8.8	-9.8	-10.8	-10.3	-6.5	-12.1		建設業	15.1	14.6	12.6	16.8	12.3	7.1	7.6	15.1	13.3	4.8	9.5	10.8	12.7		不動産業	4.0	1.1	-1.8	-6.2	-4.4	-1.7	6.0	2.8	-1.0	1.7	-1.7	3.1	6.9	北陸	総合	-2.0	-11.7	-13.8	-8.7	-12.3	-5.6	-7.6	1.3	-9.7	-12.7	-10.4	-4.8	-14.6		製造業	-2.3	-9.9	-10.8	-3.3	-8.5	-5.6	-8.7	6.5	-10.0	-12.9	-15.7	-5.1	-14.7		卸売業	-9.6	-12.9	-17.2	-22.2	-28.7	-8.1	-8.7	-4.1	-15.0	-20.0	-10.2	-7.1	-12.9		小売業	-23.4	-38.0	-36.1	-25.3	-36.4	-13.7	-24.3	-18.1	-15.2	-19.6	-21.2	-20.2	-37.1		サービス業	3.6	-18.8	-11.9	-4.9	-7.7	3.3	0.0	-2.2	-12.8	-9.8	-1.1	-8.7	-15.9		建設業	20.0	7.3	2.1	9.5	3.7	-3.9	-5.7	8.7	-8.5	-16.3	-5.6	4.6	-9.2		不動産業	1.6	3.2	-11.3	-14.5	4.1	-4.0	8.2	14.1	8.1	8.1	1.4	12.2	10.6	東海	総合	3.0	-15.5	-9.1	-7.0	-7.0	-11.3	-6.5	-7.9	-13.0	-16.1	-13.0	-6.7	-7.6		製造業	3.5	-9.1	-4.9	-5.3	-5.7	-13.4	-8.0	-8.3	-18.5	-15.6	-11.1	-3.8	-3.7		卸売業	-0.9	-17.8	-14.3	-6.8	-12.7	-9.2	-15.2	-12.3	-22.0	-25.0	-24.4	-13.3	-21.1		小売業	-5.0	-42.6	-31.3	-30.8	-29.2	-31.8	-14.8	-24.0	-21.0	-31.4	-29.7	-26.6	-20.4		サービス業	-4.8	-14.8	0.0	-5.1	-3.8	-0.6	-3.6	-7.1	-6.9	-0.6	-5.5	-3.8	-5.9		建設業	18.3	-6.9	3.6	11.3	8.0	-6.3	5.7	4.8	3.1	-15.0	-7.1	2.5	0.4		不動産業	6.0	-5.3	-15.7	-10.0	5.1	8.4	5.0	5.7	5.0	3.5	10.9	8.4	7.8	近畿	総合	4.3	-9.5	-7.1	-4.8	-8.3	-7.3	-7.8	-4.0	-8.7	-7.5	-10.7	-3.0	-4.2		製造業	5.6	-5.9	-1.3	0.7	-7.2	-7.7	-5.0	-2.7	-7.9	-7.0	-12.3	1.1	3.2		卸売業	2.4	-20.3	-15.3	-13.0	-19.9	-17.7	-16.2	-9.8	-17.0	-16.2	-16.7	-13.0	-20.5		小売業	-21.2	-28.5	-25.3	-20.6	-19.9	-18.2	-22.7	-19.4	-25.9	-18.9	-24.8	-22.9	-24.2		サービス業	-0.7	-8.8	-6.9	0.3	-5.1	1.6	-7.6	2.0	-4.1	-5.0	-9.0	-2.4	-7.3		建設業	28.3	6.3	4.1	5.6	8.3	2.4	2.3	7.3	6.4	0.2	3.3	12.3	11.3		不動産業	13.5	-0.6	-4.1	-12.3	-4.5	5.9	6.2	2.2	2.1	12.8	6.9	8.2	6.3	中国	総合	2.1	-12.8	-13.3	-12.0	-9.0	-10.9	-10.7	-1.3	-9.4	-8.9	-6.5	-5.4	-12.3		製造業	4.4	-4.7	-5.7	-7.3	-8.9	-9.4	-5.1	-1.0	-10.9	-12.1	-8.6	-6.5	-8.8		卸売業	-13.2	-36.7	-20.5	-22.9	-19.8	-15.4	-20.7	0.0	-24.2	-7.7	-15.2	-4.1	-25.8		小売業	-14.6	-39.1	-36.3	-33.7	-29.3	-34.8	-25.8	-14.7	-21.6	-18.9	-20.4	-14.6	-30.5		サービス業	-8.3	-4.1	-22.2	-8.0	-15.5	-8.5	-19.4	11.0	-9.6	-9.7	-17.6	-19.0	-27.3		建設業	21.1	1.1	1.1	-3.3	12.1	-1.1	-1.1	0.0	7.4	-3.2	9.6	7.1	11.6		不動産業	26.3	3.5	-5.7	5.2	16.4	11.1	6.1	0.0	12.5	9.8	25.9	8.5	8.9	四国	総合	-4.5	-12.8	-18.5	-12.2	-13.8	-9.8	-7.6	-3.9	-15.1	-11.8	-10.5	-7.0	-12.4		製造業	-8.7	-12.9	-11.1	-0.8	-16.7	-7.6	-9.8	-4.5	-11.8	-7.8	-15.8	3.0	-6.7		卸売業	-17.5	-30.6	-30.2	-31.7	-17.7	-20.3	-9.5	-22.2	-37.1	-21.3	-28.1	-25.0	-30.8		小売業	-19.7	-31.8	-44.8	-38.5	-27.5	-32.8	-27.9	-21.7	-30.9	-33.3	-30.0	-25.0	-31.4		サービス業	-9.1	-13.8	-10.7	-22.4	-16.1	-15.5	-8.9	-3.4	-13.6	-1.8	-1.7	0.0	-10.3		建設業	24.6	14.9	3.0	15.4	2.9	4.5	7.2	17.4	3.1	-6.1	11.9	-2.9	2.9		不動産業	11.4	0.0	-26.7	-7.0	-2.1	17.8	10.9	17.0	2.3	2.3	15.2	0.0	0.0	九州北部	総合	11.9	-9.2	-10.8	-0.2	2.3	-2.5	-3.6	1.7	1.2	-5.3	-2.8	0.8	0.5		製造業	16.5	-4.8	-11.1	3.0	4.7	1.2	-5.3	5.9	12.1	-6.5	-2.9	5.3	2.9		卸売業	8.3	-11.3	-18.8	-15.7	1.4	-5.4	-9.5	8.5	-2.9	0.0	-2.8	1.3	5.3		小売業	-14.2	-26.9	-23.9	-15.4	-22.9	-19.7	-14.3	-15.0	-22.1	-19.1	-22.2	-20.5	-17.6		サービス業	-1.4	-20.8	-12.7	1.4	4.0	-12.7	-6.9	-8.6	-30.6	-13.7	-4.1	-4.1	-20.3		建設業	37.6	4.7	2.8	15.5	17.4	4.5	10.1	7.3	23.4	3.7	7.3	14.2	12.6		不動産業	22.2	2.8	1.4	7.0	13.9	19.7	7.1	13.0	16.4	10.1	15.1	9.9	22.2	南九州	総合	3.9	-7.7	-7.4	-7.6	-3.1	-5.1	-3.2	2.0	-6.0	-15.4	-3.5	1.7	2.7		製造業	1.0	-7.2	-12.8	-9.3	-4.4	-2.8	1.9	8.5	-4.1	-13.1	-2.1	2.5	-0.5		卸売業	-10.5	-18.5	-25.4	-32.5	-25.9	-8.7	-9.9	-3.9	-16.5	-16.0	-12.4	-5.5	-13.7		小売業	-17.9	-30.4	-19.4	-25.7	-16.9	-15.6	-17.7	-12.3	-16.3	-26.0	-18.3	-18.4	-16.0		サービス業	2.3	-5.7	0.8	-1.0	-0.8	-6.2	5.3	2.2	-0.9	-19.8	0.9	3.9	8.2		建設業	28.2	11.6	5.0	14.1	16.9	-5.1	-1.2	13.9	3.9	-8.1	8.2	21.2	22.7		不動産業	29.4	8.4	16.1	12.7	17.2	12.5	3.2	-2.3	-4.1	-8.5	4.2	6.7	18.4																																																																																																																																																																																																																																																																																																																											
	製造業	4.8	-6.4	-3.2	-2.4	-3.5	-8.5	-6.5	-5.0	-15.3	-15.3	-6.5	-6.7	-6.2		卸売業	-5.5	-15.6	-19.4	-25.2	-21.0	-17.4	-18.1	-12.0	-24.0	-16.5	-20.8	-17.1	-21.5		小売業	-28.1	-43.4	-37.2	-28.7	-26.0	-27.7	-20.3	-26.8	-14.8	-28.7	-29.7	-28.5	-24.5		サービス業	-17.8	-22.2	-10.1	-15.7	-18.5	-6.7	-5.6	-0.9	-16.3	-22.9	-10.2	-12.0	-20.6		建設業	7.8	-6.4	-1.3	4.7	-1.9	-6.5	-6.5	1.9	-20.4	-22.1	-9.7	0.0	-7.0		不動産業	-4.0	6.4	2.5	-3.8	-4.9	-2.5	7.5	3.8	6.4	8.6	4.1	-2.5	-3.9	首都圏	総合	-10.0	-10.9	-9.7	-8.5	-10.0	-8.6	-9.0	-5.9	-10.5	-10.2	-10.2	-8.1	-7.2		製造業	-9.1	-11.3	-9.1	-6.4	-8.0	-8.5	-10.1	-6.4	-10.8	-10.9	-9.0	-6.9	-5.1		卸売業	-9.4	-12.1	-9.0	-12.4	-14.1	-9.7	-14.9	-4.4	-11.5	-12.0	-18.4	-14.4	-9.8		小売業	-30.0	-26.9	-25.6	-25.4	-24.5	-22.8	-21.2	-20.3	-29.1	-21.8	-23.6	-24.5	-24.1		サービス業	-11.3	-13.8	-11.6	-9.5	-12.5	-5.5	-7.3	-8.8	-9.8	-10.8	-10.3	-6.5	-12.1		建設業	15.1	14.6	12.6	16.8	12.3	7.1	7.6	15.1	13.3	4.8	9.5	10.8	12.7		不動産業	4.0	1.1	-1.8	-6.2	-4.4	-1.7	6.0	2.8	-1.0	1.7	-1.7	3.1	6.9	北陸	総合	-2.0	-11.7	-13.8	-8.7	-12.3	-5.6	-7.6	1.3	-9.7	-12.7	-10.4	-4.8	-14.6		製造業	-2.3	-9.9	-10.8	-3.3	-8.5	-5.6	-8.7	6.5	-10.0	-12.9	-15.7	-5.1	-14.7		卸売業	-9.6	-12.9	-17.2	-22.2	-28.7	-8.1	-8.7	-4.1	-15.0	-20.0	-10.2	-7.1	-12.9		小売業	-23.4	-38.0	-36.1	-25.3	-36.4	-13.7	-24.3	-18.1	-15.2	-19.6	-21.2	-20.2	-37.1		サービス業	3.6	-18.8	-11.9	-4.9	-7.7	3.3	0.0	-2.2	-12.8	-9.8	-1.1	-8.7	-15.9		建設業	20.0	7.3	2.1	9.5	3.7	-3.9	-5.7	8.7	-8.5	-16.3	-5.6	4.6	-9.2		不動産業	1.6	3.2	-11.3	-14.5	4.1	-4.0	8.2	14.1	8.1	8.1	1.4	12.2	10.6	東海	総合	3.0	-15.5	-9.1	-7.0	-7.0	-11.3	-6.5	-7.9	-13.0	-16.1	-13.0	-6.7	-7.6		製造業	3.5	-9.1	-4.9	-5.3	-5.7	-13.4	-8.0	-8.3	-18.5	-15.6	-11.1	-3.8	-3.7		卸売業	-0.9	-17.8	-14.3	-6.8	-12.7	-9.2	-15.2	-12.3	-22.0	-25.0	-24.4	-13.3	-21.1		小売業	-5.0	-42.6	-31.3	-30.8	-29.2	-31.8	-14.8	-24.0	-21.0	-31.4	-29.7	-26.6	-20.4		サービス業	-4.8	-14.8	0.0	-5.1	-3.8	-0.6	-3.6	-7.1	-6.9	-0.6	-5.5	-3.8	-5.9		建設業	18.3	-6.9	3.6	11.3	8.0	-6.3	5.7	4.8	3.1	-15.0	-7.1	2.5	0.4		不動産業	6.0	-5.3	-15.7	-10.0	5.1	8.4	5.0	5.7	5.0	3.5	10.9	8.4	7.8	近畿	総合	4.3	-9.5	-7.1	-4.8	-8.3	-7.3	-7.8	-4.0	-8.7	-7.5	-10.7	-3.0	-4.2		製造業	5.6	-5.9	-1.3	0.7	-7.2	-7.7	-5.0	-2.7	-7.9	-7.0	-12.3	1.1	3.2		卸売業	2.4	-20.3	-15.3	-13.0	-19.9	-17.7	-16.2	-9.8	-17.0	-16.2	-16.7	-13.0	-20.5		小売業	-21.2	-28.5	-25.3	-20.6	-19.9	-18.2	-22.7	-19.4	-25.9	-18.9	-24.8	-22.9	-24.2		サービス業	-0.7	-8.8	-6.9	0.3	-5.1	1.6	-7.6	2.0	-4.1	-5.0	-9.0	-2.4	-7.3		建設業	28.3	6.3	4.1	5.6	8.3	2.4	2.3	7.3	6.4	0.2	3.3	12.3	11.3		不動産業	13.5	-0.6	-4.1	-12.3	-4.5	5.9	6.2	2.2	2.1	12.8	6.9	8.2	6.3	中国	総合	2.1	-12.8	-13.3	-12.0	-9.0	-10.9	-10.7	-1.3	-9.4	-8.9	-6.5	-5.4	-12.3		製造業	4.4	-4.7	-5.7	-7.3	-8.9	-9.4	-5.1	-1.0	-10.9	-12.1	-8.6	-6.5	-8.8		卸売業	-13.2	-36.7	-20.5	-22.9	-19.8	-15.4	-20.7	0.0	-24.2	-7.7	-15.2	-4.1	-25.8		小売業	-14.6	-39.1	-36.3	-33.7	-29.3	-34.8	-25.8	-14.7	-21.6	-18.9	-20.4	-14.6	-30.5		サービス業	-8.3	-4.1	-22.2	-8.0	-15.5	-8.5	-19.4	11.0	-9.6	-9.7	-17.6	-19.0	-27.3		建設業	21.1	1.1	1.1	-3.3	12.1	-1.1	-1.1	0.0	7.4	-3.2	9.6	7.1	11.6		不動産業	26.3	3.5	-5.7	5.2	16.4	11.1	6.1	0.0	12.5	9.8	25.9	8.5	8.9	四国	総合	-4.5	-12.8	-18.5	-12.2	-13.8	-9.8	-7.6	-3.9	-15.1	-11.8	-10.5	-7.0	-12.4		製造業	-8.7	-12.9	-11.1	-0.8	-16.7	-7.6	-9.8	-4.5	-11.8	-7.8	-15.8	3.0	-6.7		卸売業	-17.5	-30.6	-30.2	-31.7	-17.7	-20.3	-9.5	-22.2	-37.1	-21.3	-28.1	-25.0	-30.8		小売業	-19.7	-31.8	-44.8	-38.5	-27.5	-32.8	-27.9	-21.7	-30.9	-33.3	-30.0	-25.0	-31.4		サービス業	-9.1	-13.8	-10.7	-22.4	-16.1	-15.5	-8.9	-3.4	-13.6	-1.8	-1.7	0.0	-10.3		建設業	24.6	14.9	3.0	15.4	2.9	4.5	7.2	17.4	3.1	-6.1	11.9	-2.9	2.9		不動産業	11.4	0.0	-26.7	-7.0	-2.1	17.8	10.9	17.0	2.3	2.3	15.2	0.0	0.0	九州北部	総合	11.9	-9.2	-10.8	-0.2	2.3	-2.5	-3.6	1.7	1.2	-5.3	-2.8	0.8	0.5		製造業	16.5	-4.8	-11.1	3.0	4.7	1.2	-5.3	5.9	12.1	-6.5	-2.9	5.3	2.9		卸売業	8.3	-11.3	-18.8	-15.7	1.4	-5.4	-9.5	8.5	-2.9	0.0	-2.8	1.3	5.3		小売業	-14.2	-26.9	-23.9	-15.4	-22.9	-19.7	-14.3	-15.0	-22.1	-19.1	-22.2	-20.5	-17.6		サービス業	-1.4	-20.8	-12.7	1.4	4.0	-12.7	-6.9	-8.6	-30.6	-13.7	-4.1	-4.1	-20.3		建設業	37.6	4.7	2.8	15.5	17.4	4.5	10.1	7.3	23.4	3.7	7.3	14.2	12.6		不動産業	22.2	2.8	1.4	7.0	13.9	19.7	7.1	13.0	16.4	10.1	15.1	9.9	22.2	南九州	総合	3.9	-7.7	-7.4	-7.6	-3.1	-5.1	-3.2	2.0	-6.0	-15.4	-3.5	1.7	2.7		製造業	1.0	-7.2	-12.8	-9.3	-4.4	-2.8	1.9	8.5	-4.1	-13.1	-2.1	2.5	-0.5		卸売業	-10.5	-18.5	-25.4	-32.5	-25.9	-8.7	-9.9	-3.9	-16.5	-16.0	-12.4	-5.5	-13.7		小売業	-17.9	-30.4	-19.4	-25.7	-16.9	-15.6	-17.7	-12.3	-16.3	-26.0	-18.3	-18.4	-16.0		サービス業	2.3	-5.7	0.8	-1.0	-0.8	-6.2	5.3	2.2	-0.9	-19.8	0.9	3.9	8.2		建設業	28.2	11.6	5.0	14.1	16.9	-5.1	-1.2	13.9	3.9	-8.1	8.2	21.2	22.7		不動産業	29.4	8.4	16.1	12.7	17.2	12.5	3.2	-2.3	-4.1	-8.5	4.2	6.7	18.4																																																																																																																																																																																																																																																																																																																																										
	卸売業	-5.5	-15.6	-19.4	-25.2	-21.0	-17.4	-18.1	-12.0	-24.0	-16.5	-20.8	-17.1	-21.5		小売業	-28.1	-43.4	-37.2	-28.7	-26.0	-27.7	-20.3	-26.8	-14.8	-28.7	-29.7	-28.5	-24.5		サービス業	-17.8	-22.2	-10.1	-15.7	-18.5	-6.7	-5.6	-0.9	-16.3	-22.9	-10.2	-12.0	-20.6		建設業	7.8	-6.4	-1.3	4.7	-1.9	-6.5	-6.5	1.9	-20.4	-22.1	-9.7	0.0	-7.0		不動産業	-4.0	6.4	2.5	-3.8	-4.9	-2.5	7.5	3.8	6.4	8.6	4.1	-2.5	-3.9	首都圏	総合	-10.0	-10.9	-9.7	-8.5	-10.0	-8.6	-9.0	-5.9	-10.5	-10.2	-10.2	-8.1	-7.2		製造業	-9.1	-11.3	-9.1	-6.4	-8.0	-8.5	-10.1	-6.4	-10.8	-10.9	-9.0	-6.9	-5.1		卸売業	-9.4	-12.1	-9.0	-12.4	-14.1	-9.7	-14.9	-4.4	-11.5	-12.0	-18.4	-14.4	-9.8		小売業	-30.0	-26.9	-25.6	-25.4	-24.5	-22.8	-21.2	-20.3	-29.1	-21.8	-23.6	-24.5	-24.1		サービス業	-11.3	-13.8	-11.6	-9.5	-12.5	-5.5	-7.3	-8.8	-9.8	-10.8	-10.3	-6.5	-12.1		建設業	15.1	14.6	12.6	16.8	12.3	7.1	7.6	15.1	13.3	4.8	9.5	10.8	12.7		不動産業	4.0	1.1	-1.8	-6.2	-4.4	-1.7	6.0	2.8	-1.0	1.7	-1.7	3.1	6.9	北陸	総合	-2.0	-11.7	-13.8	-8.7	-12.3	-5.6	-7.6	1.3	-9.7	-12.7	-10.4	-4.8	-14.6		製造業	-2.3	-9.9	-10.8	-3.3	-8.5	-5.6	-8.7	6.5	-10.0	-12.9	-15.7	-5.1	-14.7		卸売業	-9.6	-12.9	-17.2	-22.2	-28.7	-8.1	-8.7	-4.1	-15.0	-20.0	-10.2	-7.1	-12.9		小売業	-23.4	-38.0	-36.1	-25.3	-36.4	-13.7	-24.3	-18.1	-15.2	-19.6	-21.2	-20.2	-37.1		サービス業	3.6	-18.8	-11.9	-4.9	-7.7	3.3	0.0	-2.2	-12.8	-9.8	-1.1	-8.7	-15.9		建設業	20.0	7.3	2.1	9.5	3.7	-3.9	-5.7	8.7	-8.5	-16.3	-5.6	4.6	-9.2		不動産業	1.6	3.2	-11.3	-14.5	4.1	-4.0	8.2	14.1	8.1	8.1	1.4	12.2	10.6	東海	総合	3.0	-15.5	-9.1	-7.0	-7.0	-11.3	-6.5	-7.9	-13.0	-16.1	-13.0	-6.7	-7.6		製造業	3.5	-9.1	-4.9	-5.3	-5.7	-13.4	-8.0	-8.3	-18.5	-15.6	-11.1	-3.8	-3.7		卸売業	-0.9	-17.8	-14.3	-6.8	-12.7	-9.2	-15.2	-12.3	-22.0	-25.0	-24.4	-13.3	-21.1		小売業	-5.0	-42.6	-31.3	-30.8	-29.2	-31.8	-14.8	-24.0	-21.0	-31.4	-29.7	-26.6	-20.4		サービス業	-4.8	-14.8	0.0	-5.1	-3.8	-0.6	-3.6	-7.1	-6.9	-0.6	-5.5	-3.8	-5.9		建設業	18.3	-6.9	3.6	11.3	8.0	-6.3	5.7	4.8	3.1	-15.0	-7.1	2.5	0.4		不動産業	6.0	-5.3	-15.7	-10.0	5.1	8.4	5.0	5.7	5.0	3.5	10.9	8.4	7.8	近畿	総合	4.3	-9.5	-7.1	-4.8	-8.3	-7.3	-7.8	-4.0	-8.7	-7.5	-10.7	-3.0	-4.2		製造業	5.6	-5.9	-1.3	0.7	-7.2	-7.7	-5.0	-2.7	-7.9	-7.0	-12.3	1.1	3.2		卸売業	2.4	-20.3	-15.3	-13.0	-19.9	-17.7	-16.2	-9.8	-17.0	-16.2	-16.7	-13.0	-20.5		小売業	-21.2	-28.5	-25.3	-20.6	-19.9	-18.2	-22.7	-19.4	-25.9	-18.9	-24.8	-22.9	-24.2		サービス業	-0.7	-8.8	-6.9	0.3	-5.1	1.6	-7.6	2.0	-4.1	-5.0	-9.0	-2.4	-7.3		建設業	28.3	6.3	4.1	5.6	8.3	2.4	2.3	7.3	6.4	0.2	3.3	12.3	11.3		不動産業	13.5	-0.6	-4.1	-12.3	-4.5	5.9	6.2	2.2	2.1	12.8	6.9	8.2	6.3	中国	総合	2.1	-12.8	-13.3	-12.0	-9.0	-10.9	-10.7	-1.3	-9.4	-8.9	-6.5	-5.4	-12.3		製造業	4.4	-4.7	-5.7	-7.3	-8.9	-9.4	-5.1	-1.0	-10.9	-12.1	-8.6	-6.5	-8.8		卸売業	-13.2	-36.7	-20.5	-22.9	-19.8	-15.4	-20.7	0.0	-24.2	-7.7	-15.2	-4.1	-25.8		小売業	-14.6	-39.1	-36.3	-33.7	-29.3	-34.8	-25.8	-14.7	-21.6	-18.9	-20.4	-14.6	-30.5		サービス業	-8.3	-4.1	-22.2	-8.0	-15.5	-8.5	-19.4	11.0	-9.6	-9.7	-17.6	-19.0	-27.3		建設業	21.1	1.1	1.1	-3.3	12.1	-1.1	-1.1	0.0	7.4	-3.2	9.6	7.1	11.6		不動産業	26.3	3.5	-5.7	5.2	16.4	11.1	6.1	0.0	12.5	9.8	25.9	8.5	8.9	四国	総合	-4.5	-12.8	-18.5	-12.2	-13.8	-9.8	-7.6	-3.9	-15.1	-11.8	-10.5	-7.0	-12.4		製造業	-8.7	-12.9	-11.1	-0.8	-16.7	-7.6	-9.8	-4.5	-11.8	-7.8	-15.8	3.0	-6.7		卸売業	-17.5	-30.6	-30.2	-31.7	-17.7	-20.3	-9.5	-22.2	-37.1	-21.3	-28.1	-25.0	-30.8		小売業	-19.7	-31.8	-44.8	-38.5	-27.5	-32.8	-27.9	-21.7	-30.9	-33.3	-30.0	-25.0	-31.4		サービス業	-9.1	-13.8	-10.7	-22.4	-16.1	-15.5	-8.9	-3.4	-13.6	-1.8	-1.7	0.0	-10.3		建設業	24.6	14.9	3.0	15.4	2.9	4.5	7.2	17.4	3.1	-6.1	11.9	-2.9	2.9		不動産業	11.4	0.0	-26.7	-7.0	-2.1	17.8	10.9	17.0	2.3	2.3	15.2	0.0	0.0	九州北部	総合	11.9	-9.2	-10.8	-0.2	2.3	-2.5	-3.6	1.7	1.2	-5.3	-2.8	0.8	0.5		製造業	16.5	-4.8	-11.1	3.0	4.7	1.2	-5.3	5.9	12.1	-6.5	-2.9	5.3	2.9		卸売業	8.3	-11.3	-18.8	-15.7	1.4	-5.4	-9.5	8.5	-2.9	0.0	-2.8	1.3	5.3		小売業	-14.2	-26.9	-23.9	-15.4	-22.9	-19.7	-14.3	-15.0	-22.1	-19.1	-22.2	-20.5	-17.6		サービス業	-1.4	-20.8	-12.7	1.4	4.0	-12.7	-6.9	-8.6	-30.6	-13.7	-4.1	-4.1	-20.3		建設業	37.6	4.7	2.8	15.5	17.4	4.5	10.1	7.3	23.4	3.7	7.3	14.2	12.6		不動産業	22.2	2.8	1.4	7.0	13.9	19.7	7.1	13.0	16.4	10.1	15.1	9.9	22.2	南九州	総合	3.9	-7.7	-7.4	-7.6	-3.1	-5.1	-3.2	2.0	-6.0	-15.4	-3.5	1.7	2.7		製造業	1.0	-7.2	-12.8	-9.3	-4.4	-2.8	1.9	8.5	-4.1	-13.1	-2.1	2.5	-0.5		卸売業	-10.5	-18.5	-25.4	-32.5	-25.9	-8.7	-9.9	-3.9	-16.5	-16.0	-12.4	-5.5	-13.7		小売業	-17.9	-30.4	-19.4	-25.7	-16.9	-15.6	-17.7	-12.3	-16.3	-26.0	-18.3	-18.4	-16.0		サービス業	2.3	-5.7	0.8	-1.0	-0.8	-6.2	5.3	2.2	-0.9	-19.8	0.9	3.9	8.2		建設業	28.2	11.6	5.0	14.1	16.9	-5.1	-1.2	13.9	3.9	-8.1	8.2	21.2	22.7		不動産業	29.4	8.4	16.1	12.7	17.2	12.5	3.2	-2.3	-4.1	-8.5	4.2	6.7	18.4																																																																																																																																																																																																																																																																																																																																																									
	小売業	-28.1	-43.4	-37.2	-28.7	-26.0	-27.7	-20.3	-26.8	-14.8	-28.7	-29.7	-28.5	-24.5		サービス業	-17.8	-22.2	-10.1	-15.7	-18.5	-6.7	-5.6	-0.9	-16.3	-22.9	-10.2	-12.0	-20.6		建設業	7.8	-6.4	-1.3	4.7	-1.9	-6.5	-6.5	1.9	-20.4	-22.1	-9.7	0.0	-7.0		不動産業	-4.0	6.4	2.5	-3.8	-4.9	-2.5	7.5	3.8	6.4	8.6	4.1	-2.5	-3.9	首都圏	総合	-10.0	-10.9	-9.7	-8.5	-10.0	-8.6	-9.0	-5.9	-10.5	-10.2	-10.2	-8.1	-7.2		製造業	-9.1	-11.3	-9.1	-6.4	-8.0	-8.5	-10.1	-6.4	-10.8	-10.9	-9.0	-6.9	-5.1		卸売業	-9.4	-12.1	-9.0	-12.4	-14.1	-9.7	-14.9	-4.4	-11.5	-12.0	-18.4	-14.4	-9.8		小売業	-30.0	-26.9	-25.6	-25.4	-24.5	-22.8	-21.2	-20.3	-29.1	-21.8	-23.6	-24.5	-24.1		サービス業	-11.3	-13.8	-11.6	-9.5	-12.5	-5.5	-7.3	-8.8	-9.8	-10.8	-10.3	-6.5	-12.1		建設業	15.1	14.6	12.6	16.8	12.3	7.1	7.6	15.1	13.3	4.8	9.5	10.8	12.7		不動産業	4.0	1.1	-1.8	-6.2	-4.4	-1.7	6.0	2.8	-1.0	1.7	-1.7	3.1	6.9	北陸	総合	-2.0	-11.7	-13.8	-8.7	-12.3	-5.6	-7.6	1.3	-9.7	-12.7	-10.4	-4.8	-14.6		製造業	-2.3	-9.9	-10.8	-3.3	-8.5	-5.6	-8.7	6.5	-10.0	-12.9	-15.7	-5.1	-14.7		卸売業	-9.6	-12.9	-17.2	-22.2	-28.7	-8.1	-8.7	-4.1	-15.0	-20.0	-10.2	-7.1	-12.9		小売業	-23.4	-38.0	-36.1	-25.3	-36.4	-13.7	-24.3	-18.1	-15.2	-19.6	-21.2	-20.2	-37.1		サービス業	3.6	-18.8	-11.9	-4.9	-7.7	3.3	0.0	-2.2	-12.8	-9.8	-1.1	-8.7	-15.9		建設業	20.0	7.3	2.1	9.5	3.7	-3.9	-5.7	8.7	-8.5	-16.3	-5.6	4.6	-9.2		不動産業	1.6	3.2	-11.3	-14.5	4.1	-4.0	8.2	14.1	8.1	8.1	1.4	12.2	10.6	東海	総合	3.0	-15.5	-9.1	-7.0	-7.0	-11.3	-6.5	-7.9	-13.0	-16.1	-13.0	-6.7	-7.6		製造業	3.5	-9.1	-4.9	-5.3	-5.7	-13.4	-8.0	-8.3	-18.5	-15.6	-11.1	-3.8	-3.7		卸売業	-0.9	-17.8	-14.3	-6.8	-12.7	-9.2	-15.2	-12.3	-22.0	-25.0	-24.4	-13.3	-21.1		小売業	-5.0	-42.6	-31.3	-30.8	-29.2	-31.8	-14.8	-24.0	-21.0	-31.4	-29.7	-26.6	-20.4		サービス業	-4.8	-14.8	0.0	-5.1	-3.8	-0.6	-3.6	-7.1	-6.9	-0.6	-5.5	-3.8	-5.9		建設業	18.3	-6.9	3.6	11.3	8.0	-6.3	5.7	4.8	3.1	-15.0	-7.1	2.5	0.4		不動産業	6.0	-5.3	-15.7	-10.0	5.1	8.4	5.0	5.7	5.0	3.5	10.9	8.4	7.8	近畿	総合	4.3	-9.5	-7.1	-4.8	-8.3	-7.3	-7.8	-4.0	-8.7	-7.5	-10.7	-3.0	-4.2		製造業	5.6	-5.9	-1.3	0.7	-7.2	-7.7	-5.0	-2.7	-7.9	-7.0	-12.3	1.1	3.2		卸売業	2.4	-20.3	-15.3	-13.0	-19.9	-17.7	-16.2	-9.8	-17.0	-16.2	-16.7	-13.0	-20.5		小売業	-21.2	-28.5	-25.3	-20.6	-19.9	-18.2	-22.7	-19.4	-25.9	-18.9	-24.8	-22.9	-24.2		サービス業	-0.7	-8.8	-6.9	0.3	-5.1	1.6	-7.6	2.0	-4.1	-5.0	-9.0	-2.4	-7.3		建設業	28.3	6.3	4.1	5.6	8.3	2.4	2.3	7.3	6.4	0.2	3.3	12.3	11.3		不動産業	13.5	-0.6	-4.1	-12.3	-4.5	5.9	6.2	2.2	2.1	12.8	6.9	8.2	6.3	中国	総合	2.1	-12.8	-13.3	-12.0	-9.0	-10.9	-10.7	-1.3	-9.4	-8.9	-6.5	-5.4	-12.3		製造業	4.4	-4.7	-5.7	-7.3	-8.9	-9.4	-5.1	-1.0	-10.9	-12.1	-8.6	-6.5	-8.8		卸売業	-13.2	-36.7	-20.5	-22.9	-19.8	-15.4	-20.7	0.0	-24.2	-7.7	-15.2	-4.1	-25.8		小売業	-14.6	-39.1	-36.3	-33.7	-29.3	-34.8	-25.8	-14.7	-21.6	-18.9	-20.4	-14.6	-30.5		サービス業	-8.3	-4.1	-22.2	-8.0	-15.5	-8.5	-19.4	11.0	-9.6	-9.7	-17.6	-19.0	-27.3		建設業	21.1	1.1	1.1	-3.3	12.1	-1.1	-1.1	0.0	7.4	-3.2	9.6	7.1	11.6		不動産業	26.3	3.5	-5.7	5.2	16.4	11.1	6.1	0.0	12.5	9.8	25.9	8.5	8.9	四国	総合	-4.5	-12.8	-18.5	-12.2	-13.8	-9.8	-7.6	-3.9	-15.1	-11.8	-10.5	-7.0	-12.4		製造業	-8.7	-12.9	-11.1	-0.8	-16.7	-7.6	-9.8	-4.5	-11.8	-7.8	-15.8	3.0	-6.7		卸売業	-17.5	-30.6	-30.2	-31.7	-17.7	-20.3	-9.5	-22.2	-37.1	-21.3	-28.1	-25.0	-30.8		小売業	-19.7	-31.8	-44.8	-38.5	-27.5	-32.8	-27.9	-21.7	-30.9	-33.3	-30.0	-25.0	-31.4		サービス業	-9.1	-13.8	-10.7	-22.4	-16.1	-15.5	-8.9	-3.4	-13.6	-1.8	-1.7	0.0	-10.3		建設業	24.6	14.9	3.0	15.4	2.9	4.5	7.2	17.4	3.1	-6.1	11.9	-2.9	2.9		不動産業	11.4	0.0	-26.7	-7.0	-2.1	17.8	10.9	17.0	2.3	2.3	15.2	0.0	0.0	九州北部	総合	11.9	-9.2	-10.8	-0.2	2.3	-2.5	-3.6	1.7	1.2	-5.3	-2.8	0.8	0.5		製造業	16.5	-4.8	-11.1	3.0	4.7	1.2	-5.3	5.9	12.1	-6.5	-2.9	5.3	2.9		卸売業	8.3	-11.3	-18.8	-15.7	1.4	-5.4	-9.5	8.5	-2.9	0.0	-2.8	1.3	5.3		小売業	-14.2	-26.9	-23.9	-15.4	-22.9	-19.7	-14.3	-15.0	-22.1	-19.1	-22.2	-20.5	-17.6		サービス業	-1.4	-20.8	-12.7	1.4	4.0	-12.7	-6.9	-8.6	-30.6	-13.7	-4.1	-4.1	-20.3		建設業	37.6	4.7	2.8	15.5	17.4	4.5	10.1	7.3	23.4	3.7	7.3	14.2	12.6		不動産業	22.2	2.8	1.4	7.0	13.9	19.7	7.1	13.0	16.4	10.1	15.1	9.9	22.2	南九州	総合	3.9	-7.7	-7.4	-7.6	-3.1	-5.1	-3.2	2.0	-6.0	-15.4	-3.5	1.7	2.7		製造業	1.0	-7.2	-12.8	-9.3	-4.4	-2.8	1.9	8.5	-4.1	-13.1	-2.1	2.5	-0.5		卸売業	-10.5	-18.5	-25.4	-32.5	-25.9	-8.7	-9.9	-3.9	-16.5	-16.0	-12.4	-5.5	-13.7		小売業	-17.9	-30.4	-19.4	-25.7	-16.9	-15.6	-17.7	-12.3	-16.3	-26.0	-18.3	-18.4	-16.0		サービス業	2.3	-5.7	0.8	-1.0	-0.8	-6.2	5.3	2.2	-0.9	-19.8	0.9	3.9	8.2		建設業	28.2	11.6	5.0	14.1	16.9	-5.1	-1.2	13.9	3.9	-8.1	8.2	21.2	22.7		不動産業	29.4	8.4	16.1	12.7	17.2	12.5	3.2	-2.3	-4.1	-8.5	4.2	6.7	18.4																																																																																																																																																																																																																																																																																																																																																																								
	サービス業	-17.8	-22.2	-10.1	-15.7	-18.5	-6.7	-5.6	-0.9	-16.3	-22.9	-10.2	-12.0	-20.6		建設業	7.8	-6.4	-1.3	4.7	-1.9	-6.5	-6.5	1.9	-20.4	-22.1	-9.7	0.0	-7.0		不動産業	-4.0	6.4	2.5	-3.8	-4.9	-2.5	7.5	3.8	6.4	8.6	4.1	-2.5	-3.9	首都圏	総合	-10.0	-10.9	-9.7	-8.5	-10.0	-8.6	-9.0	-5.9	-10.5	-10.2	-10.2	-8.1	-7.2		製造業	-9.1	-11.3	-9.1	-6.4	-8.0	-8.5	-10.1	-6.4	-10.8	-10.9	-9.0	-6.9	-5.1		卸売業	-9.4	-12.1	-9.0	-12.4	-14.1	-9.7	-14.9	-4.4	-11.5	-12.0	-18.4	-14.4	-9.8		小売業	-30.0	-26.9	-25.6	-25.4	-24.5	-22.8	-21.2	-20.3	-29.1	-21.8	-23.6	-24.5	-24.1		サービス業	-11.3	-13.8	-11.6	-9.5	-12.5	-5.5	-7.3	-8.8	-9.8	-10.8	-10.3	-6.5	-12.1		建設業	15.1	14.6	12.6	16.8	12.3	7.1	7.6	15.1	13.3	4.8	9.5	10.8	12.7		不動産業	4.0	1.1	-1.8	-6.2	-4.4	-1.7	6.0	2.8	-1.0	1.7	-1.7	3.1	6.9	北陸	総合	-2.0	-11.7	-13.8	-8.7	-12.3	-5.6	-7.6	1.3	-9.7	-12.7	-10.4	-4.8	-14.6		製造業	-2.3	-9.9	-10.8	-3.3	-8.5	-5.6	-8.7	6.5	-10.0	-12.9	-15.7	-5.1	-14.7		卸売業	-9.6	-12.9	-17.2	-22.2	-28.7	-8.1	-8.7	-4.1	-15.0	-20.0	-10.2	-7.1	-12.9		小売業	-23.4	-38.0	-36.1	-25.3	-36.4	-13.7	-24.3	-18.1	-15.2	-19.6	-21.2	-20.2	-37.1		サービス業	3.6	-18.8	-11.9	-4.9	-7.7	3.3	0.0	-2.2	-12.8	-9.8	-1.1	-8.7	-15.9		建設業	20.0	7.3	2.1	9.5	3.7	-3.9	-5.7	8.7	-8.5	-16.3	-5.6	4.6	-9.2		不動産業	1.6	3.2	-11.3	-14.5	4.1	-4.0	8.2	14.1	8.1	8.1	1.4	12.2	10.6	東海	総合	3.0	-15.5	-9.1	-7.0	-7.0	-11.3	-6.5	-7.9	-13.0	-16.1	-13.0	-6.7	-7.6		製造業	3.5	-9.1	-4.9	-5.3	-5.7	-13.4	-8.0	-8.3	-18.5	-15.6	-11.1	-3.8	-3.7		卸売業	-0.9	-17.8	-14.3	-6.8	-12.7	-9.2	-15.2	-12.3	-22.0	-25.0	-24.4	-13.3	-21.1		小売業	-5.0	-42.6	-31.3	-30.8	-29.2	-31.8	-14.8	-24.0	-21.0	-31.4	-29.7	-26.6	-20.4		サービス業	-4.8	-14.8	0.0	-5.1	-3.8	-0.6	-3.6	-7.1	-6.9	-0.6	-5.5	-3.8	-5.9		建設業	18.3	-6.9	3.6	11.3	8.0	-6.3	5.7	4.8	3.1	-15.0	-7.1	2.5	0.4		不動産業	6.0	-5.3	-15.7	-10.0	5.1	8.4	5.0	5.7	5.0	3.5	10.9	8.4	7.8	近畿	総合	4.3	-9.5	-7.1	-4.8	-8.3	-7.3	-7.8	-4.0	-8.7	-7.5	-10.7	-3.0	-4.2		製造業	5.6	-5.9	-1.3	0.7	-7.2	-7.7	-5.0	-2.7	-7.9	-7.0	-12.3	1.1	3.2		卸売業	2.4	-20.3	-15.3	-13.0	-19.9	-17.7	-16.2	-9.8	-17.0	-16.2	-16.7	-13.0	-20.5		小売業	-21.2	-28.5	-25.3	-20.6	-19.9	-18.2	-22.7	-19.4	-25.9	-18.9	-24.8	-22.9	-24.2		サービス業	-0.7	-8.8	-6.9	0.3	-5.1	1.6	-7.6	2.0	-4.1	-5.0	-9.0	-2.4	-7.3		建設業	28.3	6.3	4.1	5.6	8.3	2.4	2.3	7.3	6.4	0.2	3.3	12.3	11.3		不動産業	13.5	-0.6	-4.1	-12.3	-4.5	5.9	6.2	2.2	2.1	12.8	6.9	8.2	6.3	中国	総合	2.1	-12.8	-13.3	-12.0	-9.0	-10.9	-10.7	-1.3	-9.4	-8.9	-6.5	-5.4	-12.3		製造業	4.4	-4.7	-5.7	-7.3	-8.9	-9.4	-5.1	-1.0	-10.9	-12.1	-8.6	-6.5	-8.8		卸売業	-13.2	-36.7	-20.5	-22.9	-19.8	-15.4	-20.7	0.0	-24.2	-7.7	-15.2	-4.1	-25.8		小売業	-14.6	-39.1	-36.3	-33.7	-29.3	-34.8	-25.8	-14.7	-21.6	-18.9	-20.4	-14.6	-30.5		サービス業	-8.3	-4.1	-22.2	-8.0	-15.5	-8.5	-19.4	11.0	-9.6	-9.7	-17.6	-19.0	-27.3		建設業	21.1	1.1	1.1	-3.3	12.1	-1.1	-1.1	0.0	7.4	-3.2	9.6	7.1	11.6		不動産業	26.3	3.5	-5.7	5.2	16.4	11.1	6.1	0.0	12.5	9.8	25.9	8.5	8.9	四国	総合	-4.5	-12.8	-18.5	-12.2	-13.8	-9.8	-7.6	-3.9	-15.1	-11.8	-10.5	-7.0	-12.4		製造業	-8.7	-12.9	-11.1	-0.8	-16.7	-7.6	-9.8	-4.5	-11.8	-7.8	-15.8	3.0	-6.7		卸売業	-17.5	-30.6	-30.2	-31.7	-17.7	-20.3	-9.5	-22.2	-37.1	-21.3	-28.1	-25.0	-30.8		小売業	-19.7	-31.8	-44.8	-38.5	-27.5	-32.8	-27.9	-21.7	-30.9	-33.3	-30.0	-25.0	-31.4		サービス業	-9.1	-13.8	-10.7	-22.4	-16.1	-15.5	-8.9	-3.4	-13.6	-1.8	-1.7	0.0	-10.3		建設業	24.6	14.9	3.0	15.4	2.9	4.5	7.2	17.4	3.1	-6.1	11.9	-2.9	2.9		不動産業	11.4	0.0	-26.7	-7.0	-2.1	17.8	10.9	17.0	2.3	2.3	15.2	0.0	0.0	九州北部	総合	11.9	-9.2	-10.8	-0.2	2.3	-2.5	-3.6	1.7	1.2	-5.3	-2.8	0.8	0.5		製造業	16.5	-4.8	-11.1	3.0	4.7	1.2	-5.3	5.9	12.1	-6.5	-2.9	5.3	2.9		卸売業	8.3	-11.3	-18.8	-15.7	1.4	-5.4	-9.5	8.5	-2.9	0.0	-2.8	1.3	5.3		小売業	-14.2	-26.9	-23.9	-15.4	-22.9	-19.7	-14.3	-15.0	-22.1	-19.1	-22.2	-20.5	-17.6		サービス業	-1.4	-20.8	-12.7	1.4	4.0	-12.7	-6.9	-8.6	-30.6	-13.7	-4.1	-4.1	-20.3		建設業	37.6	4.7	2.8	15.5	17.4	4.5	10.1	7.3	23.4	3.7	7.3	14.2	12.6		不動産業	22.2	2.8	1.4	7.0	13.9	19.7	7.1	13.0	16.4	10.1	15.1	9.9	22.2	南九州	総合	3.9	-7.7	-7.4	-7.6	-3.1	-5.1	-3.2	2.0	-6.0	-15.4	-3.5	1.7	2.7		製造業	1.0	-7.2	-12.8	-9.3	-4.4	-2.8	1.9	8.5	-4.1	-13.1	-2.1	2.5	-0.5		卸売業	-10.5	-18.5	-25.4	-32.5	-25.9	-8.7	-9.9	-3.9	-16.5	-16.0	-12.4	-5.5	-13.7		小売業	-17.9	-30.4	-19.4	-25.7	-16.9	-15.6	-17.7	-12.3	-16.3	-26.0	-18.3	-18.4	-16.0		サービス業	2.3	-5.7	0.8	-1.0	-0.8	-6.2	5.3	2.2	-0.9	-19.8	0.9	3.9	8.2		建設業	28.2	11.6	5.0	14.1	16.9	-5.1	-1.2	13.9	3.9	-8.1	8.2	21.2	22.7		不動産業	29.4	8.4	16.1	12.7	17.2	12.5	3.2	-2.3	-4.1	-8.5	4.2	6.7	18.4																																																																																																																																																																																																																																																																																																																																																																																							
	建設業	7.8	-6.4	-1.3	4.7	-1.9	-6.5	-6.5	1.9	-20.4	-22.1	-9.7	0.0	-7.0		不動産業	-4.0	6.4	2.5	-3.8	-4.9	-2.5	7.5	3.8	6.4	8.6	4.1	-2.5	-3.9	首都圏	総合	-10.0	-10.9	-9.7	-8.5	-10.0	-8.6	-9.0	-5.9	-10.5	-10.2	-10.2	-8.1	-7.2		製造業	-9.1	-11.3	-9.1	-6.4	-8.0	-8.5	-10.1	-6.4	-10.8	-10.9	-9.0	-6.9	-5.1		卸売業	-9.4	-12.1	-9.0	-12.4	-14.1	-9.7	-14.9	-4.4	-11.5	-12.0	-18.4	-14.4	-9.8		小売業	-30.0	-26.9	-25.6	-25.4	-24.5	-22.8	-21.2	-20.3	-29.1	-21.8	-23.6	-24.5	-24.1		サービス業	-11.3	-13.8	-11.6	-9.5	-12.5	-5.5	-7.3	-8.8	-9.8	-10.8	-10.3	-6.5	-12.1		建設業	15.1	14.6	12.6	16.8	12.3	7.1	7.6	15.1	13.3	4.8	9.5	10.8	12.7		不動産業	4.0	1.1	-1.8	-6.2	-4.4	-1.7	6.0	2.8	-1.0	1.7	-1.7	3.1	6.9	北陸	総合	-2.0	-11.7	-13.8	-8.7	-12.3	-5.6	-7.6	1.3	-9.7	-12.7	-10.4	-4.8	-14.6		製造業	-2.3	-9.9	-10.8	-3.3	-8.5	-5.6	-8.7	6.5	-10.0	-12.9	-15.7	-5.1	-14.7		卸売業	-9.6	-12.9	-17.2	-22.2	-28.7	-8.1	-8.7	-4.1	-15.0	-20.0	-10.2	-7.1	-12.9		小売業	-23.4	-38.0	-36.1	-25.3	-36.4	-13.7	-24.3	-18.1	-15.2	-19.6	-21.2	-20.2	-37.1		サービス業	3.6	-18.8	-11.9	-4.9	-7.7	3.3	0.0	-2.2	-12.8	-9.8	-1.1	-8.7	-15.9		建設業	20.0	7.3	2.1	9.5	3.7	-3.9	-5.7	8.7	-8.5	-16.3	-5.6	4.6	-9.2		不動産業	1.6	3.2	-11.3	-14.5	4.1	-4.0	8.2	14.1	8.1	8.1	1.4	12.2	10.6	東海	総合	3.0	-15.5	-9.1	-7.0	-7.0	-11.3	-6.5	-7.9	-13.0	-16.1	-13.0	-6.7	-7.6		製造業	3.5	-9.1	-4.9	-5.3	-5.7	-13.4	-8.0	-8.3	-18.5	-15.6	-11.1	-3.8	-3.7		卸売業	-0.9	-17.8	-14.3	-6.8	-12.7	-9.2	-15.2	-12.3	-22.0	-25.0	-24.4	-13.3	-21.1		小売業	-5.0	-42.6	-31.3	-30.8	-29.2	-31.8	-14.8	-24.0	-21.0	-31.4	-29.7	-26.6	-20.4		サービス業	-4.8	-14.8	0.0	-5.1	-3.8	-0.6	-3.6	-7.1	-6.9	-0.6	-5.5	-3.8	-5.9		建設業	18.3	-6.9	3.6	11.3	8.0	-6.3	5.7	4.8	3.1	-15.0	-7.1	2.5	0.4		不動産業	6.0	-5.3	-15.7	-10.0	5.1	8.4	5.0	5.7	5.0	3.5	10.9	8.4	7.8	近畿	総合	4.3	-9.5	-7.1	-4.8	-8.3	-7.3	-7.8	-4.0	-8.7	-7.5	-10.7	-3.0	-4.2		製造業	5.6	-5.9	-1.3	0.7	-7.2	-7.7	-5.0	-2.7	-7.9	-7.0	-12.3	1.1	3.2		卸売業	2.4	-20.3	-15.3	-13.0	-19.9	-17.7	-16.2	-9.8	-17.0	-16.2	-16.7	-13.0	-20.5		小売業	-21.2	-28.5	-25.3	-20.6	-19.9	-18.2	-22.7	-19.4	-25.9	-18.9	-24.8	-22.9	-24.2		サービス業	-0.7	-8.8	-6.9	0.3	-5.1	1.6	-7.6	2.0	-4.1	-5.0	-9.0	-2.4	-7.3		建設業	28.3	6.3	4.1	5.6	8.3	2.4	2.3	7.3	6.4	0.2	3.3	12.3	11.3		不動産業	13.5	-0.6	-4.1	-12.3	-4.5	5.9	6.2	2.2	2.1	12.8	6.9	8.2	6.3	中国	総合	2.1	-12.8	-13.3	-12.0	-9.0	-10.9	-10.7	-1.3	-9.4	-8.9	-6.5	-5.4	-12.3		製造業	4.4	-4.7	-5.7	-7.3	-8.9	-9.4	-5.1	-1.0	-10.9	-12.1	-8.6	-6.5	-8.8		卸売業	-13.2	-36.7	-20.5	-22.9	-19.8	-15.4	-20.7	0.0	-24.2	-7.7	-15.2	-4.1	-25.8		小売業	-14.6	-39.1	-36.3	-33.7	-29.3	-34.8	-25.8	-14.7	-21.6	-18.9	-20.4	-14.6	-30.5		サービス業	-8.3	-4.1	-22.2	-8.0	-15.5	-8.5	-19.4	11.0	-9.6	-9.7	-17.6	-19.0	-27.3		建設業	21.1	1.1	1.1	-3.3	12.1	-1.1	-1.1	0.0	7.4	-3.2	9.6	7.1	11.6		不動産業	26.3	3.5	-5.7	5.2	16.4	11.1	6.1	0.0	12.5	9.8	25.9	8.5	8.9	四国	総合	-4.5	-12.8	-18.5	-12.2	-13.8	-9.8	-7.6	-3.9	-15.1	-11.8	-10.5	-7.0	-12.4		製造業	-8.7	-12.9	-11.1	-0.8	-16.7	-7.6	-9.8	-4.5	-11.8	-7.8	-15.8	3.0	-6.7		卸売業	-17.5	-30.6	-30.2	-31.7	-17.7	-20.3	-9.5	-22.2	-37.1	-21.3	-28.1	-25.0	-30.8		小売業	-19.7	-31.8	-44.8	-38.5	-27.5	-32.8	-27.9	-21.7	-30.9	-33.3	-30.0	-25.0	-31.4		サービス業	-9.1	-13.8	-10.7	-22.4	-16.1	-15.5	-8.9	-3.4	-13.6	-1.8	-1.7	0.0	-10.3		建設業	24.6	14.9	3.0	15.4	2.9	4.5	7.2	17.4	3.1	-6.1	11.9	-2.9	2.9		不動産業	11.4	0.0	-26.7	-7.0	-2.1	17.8	10.9	17.0	2.3	2.3	15.2	0.0	0.0	九州北部	総合	11.9	-9.2	-10.8	-0.2	2.3	-2.5	-3.6	1.7	1.2	-5.3	-2.8	0.8	0.5		製造業	16.5	-4.8	-11.1	3.0	4.7	1.2	-5.3	5.9	12.1	-6.5	-2.9	5.3	2.9		卸売業	8.3	-11.3	-18.8	-15.7	1.4	-5.4	-9.5	8.5	-2.9	0.0	-2.8	1.3	5.3		小売業	-14.2	-26.9	-23.9	-15.4	-22.9	-19.7	-14.3	-15.0	-22.1	-19.1	-22.2	-20.5	-17.6		サービス業	-1.4	-20.8	-12.7	1.4	4.0	-12.7	-6.9	-8.6	-30.6	-13.7	-4.1	-4.1	-20.3		建設業	37.6	4.7	2.8	15.5	17.4	4.5	10.1	7.3	23.4	3.7	7.3	14.2	12.6		不動産業	22.2	2.8	1.4	7.0	13.9	19.7	7.1	13.0	16.4	10.1	15.1	9.9	22.2	南九州	総合	3.9	-7.7	-7.4	-7.6	-3.1	-5.1	-3.2	2.0	-6.0	-15.4	-3.5	1.7	2.7		製造業	1.0	-7.2	-12.8	-9.3	-4.4	-2.8	1.9	8.5	-4.1	-13.1	-2.1	2.5	-0.5		卸売業	-10.5	-18.5	-25.4	-32.5	-25.9	-8.7	-9.9	-3.9	-16.5	-16.0	-12.4	-5.5	-13.7		小売業	-17.9	-30.4	-19.4	-25.7	-16.9	-15.6	-17.7	-12.3	-16.3	-26.0	-18.3	-18.4	-16.0		サービス業	2.3	-5.7	0.8	-1.0	-0.8	-6.2	5.3	2.2	-0.9	-19.8	0.9	3.9	8.2		建設業	28.2	11.6	5.0	14.1	16.9	-5.1	-1.2	13.9	3.9	-8.1	8.2	21.2	22.7		不動産業	29.4	8.4	16.1	12.7	17.2	12.5	3.2	-2.3	-4.1	-8.5	4.2	6.7	18.4																																																																																																																																																																																																																																																																																																																																																																																																						
	不動産業	-4.0	6.4	2.5	-3.8	-4.9	-2.5	7.5	3.8	6.4	8.6	4.1	-2.5	-3.9	首都圏	総合	-10.0	-10.9	-9.7	-8.5	-10.0	-8.6	-9.0	-5.9	-10.5	-10.2	-10.2	-8.1	-7.2		製造業	-9.1	-11.3	-9.1	-6.4	-8.0	-8.5	-10.1	-6.4	-10.8	-10.9	-9.0	-6.9	-5.1		卸売業	-9.4	-12.1	-9.0	-12.4	-14.1	-9.7	-14.9	-4.4	-11.5	-12.0	-18.4	-14.4	-9.8		小売業	-30.0	-26.9	-25.6	-25.4	-24.5	-22.8	-21.2	-20.3	-29.1	-21.8	-23.6	-24.5	-24.1		サービス業	-11.3	-13.8	-11.6	-9.5	-12.5	-5.5	-7.3	-8.8	-9.8	-10.8	-10.3	-6.5	-12.1		建設業	15.1	14.6	12.6	16.8	12.3	7.1	7.6	15.1	13.3	4.8	9.5	10.8	12.7		不動産業	4.0	1.1	-1.8	-6.2	-4.4	-1.7	6.0	2.8	-1.0	1.7	-1.7	3.1	6.9	北陸	総合	-2.0	-11.7	-13.8	-8.7	-12.3	-5.6	-7.6	1.3	-9.7	-12.7	-10.4	-4.8	-14.6		製造業	-2.3	-9.9	-10.8	-3.3	-8.5	-5.6	-8.7	6.5	-10.0	-12.9	-15.7	-5.1	-14.7		卸売業	-9.6	-12.9	-17.2	-22.2	-28.7	-8.1	-8.7	-4.1	-15.0	-20.0	-10.2	-7.1	-12.9		小売業	-23.4	-38.0	-36.1	-25.3	-36.4	-13.7	-24.3	-18.1	-15.2	-19.6	-21.2	-20.2	-37.1		サービス業	3.6	-18.8	-11.9	-4.9	-7.7	3.3	0.0	-2.2	-12.8	-9.8	-1.1	-8.7	-15.9		建設業	20.0	7.3	2.1	9.5	3.7	-3.9	-5.7	8.7	-8.5	-16.3	-5.6	4.6	-9.2		不動産業	1.6	3.2	-11.3	-14.5	4.1	-4.0	8.2	14.1	8.1	8.1	1.4	12.2	10.6	東海	総合	3.0	-15.5	-9.1	-7.0	-7.0	-11.3	-6.5	-7.9	-13.0	-16.1	-13.0	-6.7	-7.6		製造業	3.5	-9.1	-4.9	-5.3	-5.7	-13.4	-8.0	-8.3	-18.5	-15.6	-11.1	-3.8	-3.7		卸売業	-0.9	-17.8	-14.3	-6.8	-12.7	-9.2	-15.2	-12.3	-22.0	-25.0	-24.4	-13.3	-21.1		小売業	-5.0	-42.6	-31.3	-30.8	-29.2	-31.8	-14.8	-24.0	-21.0	-31.4	-29.7	-26.6	-20.4		サービス業	-4.8	-14.8	0.0	-5.1	-3.8	-0.6	-3.6	-7.1	-6.9	-0.6	-5.5	-3.8	-5.9		建設業	18.3	-6.9	3.6	11.3	8.0	-6.3	5.7	4.8	3.1	-15.0	-7.1	2.5	0.4		不動産業	6.0	-5.3	-15.7	-10.0	5.1	8.4	5.0	5.7	5.0	3.5	10.9	8.4	7.8	近畿	総合	4.3	-9.5	-7.1	-4.8	-8.3	-7.3	-7.8	-4.0	-8.7	-7.5	-10.7	-3.0	-4.2		製造業	5.6	-5.9	-1.3	0.7	-7.2	-7.7	-5.0	-2.7	-7.9	-7.0	-12.3	1.1	3.2		卸売業	2.4	-20.3	-15.3	-13.0	-19.9	-17.7	-16.2	-9.8	-17.0	-16.2	-16.7	-13.0	-20.5		小売業	-21.2	-28.5	-25.3	-20.6	-19.9	-18.2	-22.7	-19.4	-25.9	-18.9	-24.8	-22.9	-24.2		サービス業	-0.7	-8.8	-6.9	0.3	-5.1	1.6	-7.6	2.0	-4.1	-5.0	-9.0	-2.4	-7.3		建設業	28.3	6.3	4.1	5.6	8.3	2.4	2.3	7.3	6.4	0.2	3.3	12.3	11.3		不動産業	13.5	-0.6	-4.1	-12.3	-4.5	5.9	6.2	2.2	2.1	12.8	6.9	8.2	6.3	中国	総合	2.1	-12.8	-13.3	-12.0	-9.0	-10.9	-10.7	-1.3	-9.4	-8.9	-6.5	-5.4	-12.3		製造業	4.4	-4.7	-5.7	-7.3	-8.9	-9.4	-5.1	-1.0	-10.9	-12.1	-8.6	-6.5	-8.8		卸売業	-13.2	-36.7	-20.5	-22.9	-19.8	-15.4	-20.7	0.0	-24.2	-7.7	-15.2	-4.1	-25.8		小売業	-14.6	-39.1	-36.3	-33.7	-29.3	-34.8	-25.8	-14.7	-21.6	-18.9	-20.4	-14.6	-30.5		サービス業	-8.3	-4.1	-22.2	-8.0	-15.5	-8.5	-19.4	11.0	-9.6	-9.7	-17.6	-19.0	-27.3		建設業	21.1	1.1	1.1	-3.3	12.1	-1.1	-1.1	0.0	7.4	-3.2	9.6	7.1	11.6		不動産業	26.3	3.5	-5.7	5.2	16.4	11.1	6.1	0.0	12.5	9.8	25.9	8.5	8.9	四国	総合	-4.5	-12.8	-18.5	-12.2	-13.8	-9.8	-7.6	-3.9	-15.1	-11.8	-10.5	-7.0	-12.4		製造業	-8.7	-12.9	-11.1	-0.8	-16.7	-7.6	-9.8	-4.5	-11.8	-7.8	-15.8	3.0	-6.7		卸売業	-17.5	-30.6	-30.2	-31.7	-17.7	-20.3	-9.5	-22.2	-37.1	-21.3	-28.1	-25.0	-30.8		小売業	-19.7	-31.8	-44.8	-38.5	-27.5	-32.8	-27.9	-21.7	-30.9	-33.3	-30.0	-25.0	-31.4		サービス業	-9.1	-13.8	-10.7	-22.4	-16.1	-15.5	-8.9	-3.4	-13.6	-1.8	-1.7	0.0	-10.3		建設業	24.6	14.9	3.0	15.4	2.9	4.5	7.2	17.4	3.1	-6.1	11.9	-2.9	2.9		不動産業	11.4	0.0	-26.7	-7.0	-2.1	17.8	10.9	17.0	2.3	2.3	15.2	0.0	0.0	九州北部	総合	11.9	-9.2	-10.8	-0.2	2.3	-2.5	-3.6	1.7	1.2	-5.3	-2.8	0.8	0.5		製造業	16.5	-4.8	-11.1	3.0	4.7	1.2	-5.3	5.9	12.1	-6.5	-2.9	5.3	2.9		卸売業	8.3	-11.3	-18.8	-15.7	1.4	-5.4	-9.5	8.5	-2.9	0.0	-2.8	1.3	5.3		小売業	-14.2	-26.9	-23.9	-15.4	-22.9	-19.7	-14.3	-15.0	-22.1	-19.1	-22.2	-20.5	-17.6		サービス業	-1.4	-20.8	-12.7	1.4	4.0	-12.7	-6.9	-8.6	-30.6	-13.7	-4.1	-4.1	-20.3		建設業	37.6	4.7	2.8	15.5	17.4	4.5	10.1	7.3	23.4	3.7	7.3	14.2	12.6		不動産業	22.2	2.8	1.4	7.0	13.9	19.7	7.1	13.0	16.4	10.1	15.1	9.9	22.2	南九州	総合	3.9	-7.7	-7.4	-7.6	-3.1	-5.1	-3.2	2.0	-6.0	-15.4	-3.5	1.7	2.7		製造業	1.0	-7.2	-12.8	-9.3	-4.4	-2.8	1.9	8.5	-4.1	-13.1	-2.1	2.5	-0.5		卸売業	-10.5	-18.5	-25.4	-32.5	-25.9	-8.7	-9.9	-3.9	-16.5	-16.0	-12.4	-5.5	-13.7		小売業	-17.9	-30.4	-19.4	-25.7	-16.9	-15.6	-17.7	-12.3	-16.3	-26.0	-18.3	-18.4	-16.0		サービス業	2.3	-5.7	0.8	-1.0	-0.8	-6.2	5.3	2.2	-0.9	-19.8	0.9	3.9	8.2		建設業	28.2	11.6	5.0	14.1	16.9	-5.1	-1.2	13.9	3.9	-8.1	8.2	21.2	22.7		不動産業	29.4	8.4	16.1	12.7	17.2	12.5	3.2	-2.3	-4.1	-8.5	4.2	6.7	18.4																																																																																																																																																																																																																																																																																																																																																																																																																					
首都圏	総合	-10.0	-10.9	-9.7	-8.5	-10.0	-8.6	-9.0	-5.9	-10.5	-10.2	-10.2	-8.1	-7.2		製造業	-9.1	-11.3	-9.1	-6.4	-8.0	-8.5	-10.1	-6.4	-10.8	-10.9	-9.0	-6.9	-5.1		卸売業	-9.4	-12.1	-9.0	-12.4	-14.1	-9.7	-14.9	-4.4	-11.5	-12.0	-18.4	-14.4	-9.8		小売業	-30.0	-26.9	-25.6	-25.4	-24.5	-22.8	-21.2	-20.3	-29.1	-21.8	-23.6	-24.5	-24.1		サービス業	-11.3	-13.8	-11.6	-9.5	-12.5	-5.5	-7.3	-8.8	-9.8	-10.8	-10.3	-6.5	-12.1		建設業	15.1	14.6	12.6	16.8	12.3	7.1	7.6	15.1	13.3	4.8	9.5	10.8	12.7		不動産業	4.0	1.1	-1.8	-6.2	-4.4	-1.7	6.0	2.8	-1.0	1.7	-1.7	3.1	6.9	北陸	総合	-2.0	-11.7	-13.8	-8.7	-12.3	-5.6	-7.6	1.3	-9.7	-12.7	-10.4	-4.8	-14.6		製造業	-2.3	-9.9	-10.8	-3.3	-8.5	-5.6	-8.7	6.5	-10.0	-12.9	-15.7	-5.1	-14.7		卸売業	-9.6	-12.9	-17.2	-22.2	-28.7	-8.1	-8.7	-4.1	-15.0	-20.0	-10.2	-7.1	-12.9		小売業	-23.4	-38.0	-36.1	-25.3	-36.4	-13.7	-24.3	-18.1	-15.2	-19.6	-21.2	-20.2	-37.1		サービス業	3.6	-18.8	-11.9	-4.9	-7.7	3.3	0.0	-2.2	-12.8	-9.8	-1.1	-8.7	-15.9		建設業	20.0	7.3	2.1	9.5	3.7	-3.9	-5.7	8.7	-8.5	-16.3	-5.6	4.6	-9.2		不動産業	1.6	3.2	-11.3	-14.5	4.1	-4.0	8.2	14.1	8.1	8.1	1.4	12.2	10.6	東海	総合	3.0	-15.5	-9.1	-7.0	-7.0	-11.3	-6.5	-7.9	-13.0	-16.1	-13.0	-6.7	-7.6		製造業	3.5	-9.1	-4.9	-5.3	-5.7	-13.4	-8.0	-8.3	-18.5	-15.6	-11.1	-3.8	-3.7		卸売業	-0.9	-17.8	-14.3	-6.8	-12.7	-9.2	-15.2	-12.3	-22.0	-25.0	-24.4	-13.3	-21.1		小売業	-5.0	-42.6	-31.3	-30.8	-29.2	-31.8	-14.8	-24.0	-21.0	-31.4	-29.7	-26.6	-20.4		サービス業	-4.8	-14.8	0.0	-5.1	-3.8	-0.6	-3.6	-7.1	-6.9	-0.6	-5.5	-3.8	-5.9		建設業	18.3	-6.9	3.6	11.3	8.0	-6.3	5.7	4.8	3.1	-15.0	-7.1	2.5	0.4		不動産業	6.0	-5.3	-15.7	-10.0	5.1	8.4	5.0	5.7	5.0	3.5	10.9	8.4	7.8	近畿	総合	4.3	-9.5	-7.1	-4.8	-8.3	-7.3	-7.8	-4.0	-8.7	-7.5	-10.7	-3.0	-4.2		製造業	5.6	-5.9	-1.3	0.7	-7.2	-7.7	-5.0	-2.7	-7.9	-7.0	-12.3	1.1	3.2		卸売業	2.4	-20.3	-15.3	-13.0	-19.9	-17.7	-16.2	-9.8	-17.0	-16.2	-16.7	-13.0	-20.5		小売業	-21.2	-28.5	-25.3	-20.6	-19.9	-18.2	-22.7	-19.4	-25.9	-18.9	-24.8	-22.9	-24.2		サービス業	-0.7	-8.8	-6.9	0.3	-5.1	1.6	-7.6	2.0	-4.1	-5.0	-9.0	-2.4	-7.3		建設業	28.3	6.3	4.1	5.6	8.3	2.4	2.3	7.3	6.4	0.2	3.3	12.3	11.3		不動産業	13.5	-0.6	-4.1	-12.3	-4.5	5.9	6.2	2.2	2.1	12.8	6.9	8.2	6.3	中国	総合	2.1	-12.8	-13.3	-12.0	-9.0	-10.9	-10.7	-1.3	-9.4	-8.9	-6.5	-5.4	-12.3		製造業	4.4	-4.7	-5.7	-7.3	-8.9	-9.4	-5.1	-1.0	-10.9	-12.1	-8.6	-6.5	-8.8		卸売業	-13.2	-36.7	-20.5	-22.9	-19.8	-15.4	-20.7	0.0	-24.2	-7.7	-15.2	-4.1	-25.8		小売業	-14.6	-39.1	-36.3	-33.7	-29.3	-34.8	-25.8	-14.7	-21.6	-18.9	-20.4	-14.6	-30.5		サービス業	-8.3	-4.1	-22.2	-8.0	-15.5	-8.5	-19.4	11.0	-9.6	-9.7	-17.6	-19.0	-27.3		建設業	21.1	1.1	1.1	-3.3	12.1	-1.1	-1.1	0.0	7.4	-3.2	9.6	7.1	11.6		不動産業	26.3	3.5	-5.7	5.2	16.4	11.1	6.1	0.0	12.5	9.8	25.9	8.5	8.9	四国	総合	-4.5	-12.8	-18.5	-12.2	-13.8	-9.8	-7.6	-3.9	-15.1	-11.8	-10.5	-7.0	-12.4		製造業	-8.7	-12.9	-11.1	-0.8	-16.7	-7.6	-9.8	-4.5	-11.8	-7.8	-15.8	3.0	-6.7		卸売業	-17.5	-30.6	-30.2	-31.7	-17.7	-20.3	-9.5	-22.2	-37.1	-21.3	-28.1	-25.0	-30.8		小売業	-19.7	-31.8	-44.8	-38.5	-27.5	-32.8	-27.9	-21.7	-30.9	-33.3	-30.0	-25.0	-31.4		サービス業	-9.1	-13.8	-10.7	-22.4	-16.1	-15.5	-8.9	-3.4	-13.6	-1.8	-1.7	0.0	-10.3		建設業	24.6	14.9	3.0	15.4	2.9	4.5	7.2	17.4	3.1	-6.1	11.9	-2.9	2.9		不動産業	11.4	0.0	-26.7	-7.0	-2.1	17.8	10.9	17.0	2.3	2.3	15.2	0.0	0.0	九州北部	総合	11.9	-9.2	-10.8	-0.2	2.3	-2.5	-3.6	1.7	1.2	-5.3	-2.8	0.8	0.5		製造業	16.5	-4.8	-11.1	3.0	4.7	1.2	-5.3	5.9	12.1	-6.5	-2.9	5.3	2.9		卸売業	8.3	-11.3	-18.8	-15.7	1.4	-5.4	-9.5	8.5	-2.9	0.0	-2.8	1.3	5.3		小売業	-14.2	-26.9	-23.9	-15.4	-22.9	-19.7	-14.3	-15.0	-22.1	-19.1	-22.2	-20.5	-17.6		サービス業	-1.4	-20.8	-12.7	1.4	4.0	-12.7	-6.9	-8.6	-30.6	-13.7	-4.1	-4.1	-20.3		建設業	37.6	4.7	2.8	15.5	17.4	4.5	10.1	7.3	23.4	3.7	7.3	14.2	12.6		不動産業	22.2	2.8	1.4	7.0	13.9	19.7	7.1	13.0	16.4	10.1	15.1	9.9	22.2	南九州	総合	3.9	-7.7	-7.4	-7.6	-3.1	-5.1	-3.2	2.0	-6.0	-15.4	-3.5	1.7	2.7		製造業	1.0	-7.2	-12.8	-9.3	-4.4	-2.8	1.9	8.5	-4.1	-13.1	-2.1	2.5	-0.5		卸売業	-10.5	-18.5	-25.4	-32.5	-25.9	-8.7	-9.9	-3.9	-16.5	-16.0	-12.4	-5.5	-13.7		小売業	-17.9	-30.4	-19.4	-25.7	-16.9	-15.6	-17.7	-12.3	-16.3	-26.0	-18.3	-18.4	-16.0		サービス業	2.3	-5.7	0.8	-1.0	-0.8	-6.2	5.3	2.2	-0.9	-19.8	0.9	3.9	8.2		建設業	28.2	11.6	5.0	14.1	16.9	-5.1	-1.2	13.9	3.9	-8.1	8.2	21.2	22.7		不動産業	29.4	8.4	16.1	12.7	17.2	12.5	3.2	-2.3	-4.1	-8.5	4.2	6.7	18.4																																																																																																																																																																																																																																																																																																																																																																																																																																				
	製造業	-9.1	-11.3	-9.1	-6.4	-8.0	-8.5	-10.1	-6.4	-10.8	-10.9	-9.0	-6.9	-5.1		卸売業	-9.4	-12.1	-9.0	-12.4	-14.1	-9.7	-14.9	-4.4	-11.5	-12.0	-18.4	-14.4	-9.8		小売業	-30.0	-26.9	-25.6	-25.4	-24.5	-22.8	-21.2	-20.3	-29.1	-21.8	-23.6	-24.5	-24.1		サービス業	-11.3	-13.8	-11.6	-9.5	-12.5	-5.5	-7.3	-8.8	-9.8	-10.8	-10.3	-6.5	-12.1		建設業	15.1	14.6	12.6	16.8	12.3	7.1	7.6	15.1	13.3	4.8	9.5	10.8	12.7		不動産業	4.0	1.1	-1.8	-6.2	-4.4	-1.7	6.0	2.8	-1.0	1.7	-1.7	3.1	6.9	北陸	総合	-2.0	-11.7	-13.8	-8.7	-12.3	-5.6	-7.6	1.3	-9.7	-12.7	-10.4	-4.8	-14.6		製造業	-2.3	-9.9	-10.8	-3.3	-8.5	-5.6	-8.7	6.5	-10.0	-12.9	-15.7	-5.1	-14.7		卸売業	-9.6	-12.9	-17.2	-22.2	-28.7	-8.1	-8.7	-4.1	-15.0	-20.0	-10.2	-7.1	-12.9		小売業	-23.4	-38.0	-36.1	-25.3	-36.4	-13.7	-24.3	-18.1	-15.2	-19.6	-21.2	-20.2	-37.1		サービス業	3.6	-18.8	-11.9	-4.9	-7.7	3.3	0.0	-2.2	-12.8	-9.8	-1.1	-8.7	-15.9		建設業	20.0	7.3	2.1	9.5	3.7	-3.9	-5.7	8.7	-8.5	-16.3	-5.6	4.6	-9.2		不動産業	1.6	3.2	-11.3	-14.5	4.1	-4.0	8.2	14.1	8.1	8.1	1.4	12.2	10.6	東海	総合	3.0	-15.5	-9.1	-7.0	-7.0	-11.3	-6.5	-7.9	-13.0	-16.1	-13.0	-6.7	-7.6		製造業	3.5	-9.1	-4.9	-5.3	-5.7	-13.4	-8.0	-8.3	-18.5	-15.6	-11.1	-3.8	-3.7		卸売業	-0.9	-17.8	-14.3	-6.8	-12.7	-9.2	-15.2	-12.3	-22.0	-25.0	-24.4	-13.3	-21.1		小売業	-5.0	-42.6	-31.3	-30.8	-29.2	-31.8	-14.8	-24.0	-21.0	-31.4	-29.7	-26.6	-20.4		サービス業	-4.8	-14.8	0.0	-5.1	-3.8	-0.6	-3.6	-7.1	-6.9	-0.6	-5.5	-3.8	-5.9		建設業	18.3	-6.9	3.6	11.3	8.0	-6.3	5.7	4.8	3.1	-15.0	-7.1	2.5	0.4		不動産業	6.0	-5.3	-15.7	-10.0	5.1	8.4	5.0	5.7	5.0	3.5	10.9	8.4	7.8	近畿	総合	4.3	-9.5	-7.1	-4.8	-8.3	-7.3	-7.8	-4.0	-8.7	-7.5	-10.7	-3.0	-4.2		製造業	5.6	-5.9	-1.3	0.7	-7.2	-7.7	-5.0	-2.7	-7.9	-7.0	-12.3	1.1	3.2		卸売業	2.4	-20.3	-15.3	-13.0	-19.9	-17.7	-16.2	-9.8	-17.0	-16.2	-16.7	-13.0	-20.5		小売業	-21.2	-28.5	-25.3	-20.6	-19.9	-18.2	-22.7	-19.4	-25.9	-18.9	-24.8	-22.9	-24.2		サービス業	-0.7	-8.8	-6.9	0.3	-5.1	1.6	-7.6	2.0	-4.1	-5.0	-9.0	-2.4	-7.3		建設業	28.3	6.3	4.1	5.6	8.3	2.4	2.3	7.3	6.4	0.2	3.3	12.3	11.3		不動産業	13.5	-0.6	-4.1	-12.3	-4.5	5.9	6.2	2.2	2.1	12.8	6.9	8.2	6.3	中国	総合	2.1	-12.8	-13.3	-12.0	-9.0	-10.9	-10.7	-1.3	-9.4	-8.9	-6.5	-5.4	-12.3		製造業	4.4	-4.7	-5.7	-7.3	-8.9	-9.4	-5.1	-1.0	-10.9	-12.1	-8.6	-6.5	-8.8		卸売業	-13.2	-36.7	-20.5	-22.9	-19.8	-15.4	-20.7	0.0	-24.2	-7.7	-15.2	-4.1	-25.8		小売業	-14.6	-39.1	-36.3	-33.7	-29.3	-34.8	-25.8	-14.7	-21.6	-18.9	-20.4	-14.6	-30.5		サービス業	-8.3	-4.1	-22.2	-8.0	-15.5	-8.5	-19.4	11.0	-9.6	-9.7	-17.6	-19.0	-27.3		建設業	21.1	1.1	1.1	-3.3	12.1	-1.1	-1.1	0.0	7.4	-3.2	9.6	7.1	11.6		不動産業	26.3	3.5	-5.7	5.2	16.4	11.1	6.1	0.0	12.5	9.8	25.9	8.5	8.9	四国	総合	-4.5	-12.8	-18.5	-12.2	-13.8	-9.8	-7.6	-3.9	-15.1	-11.8	-10.5	-7.0	-12.4		製造業	-8.7	-12.9	-11.1	-0.8	-16.7	-7.6	-9.8	-4.5	-11.8	-7.8	-15.8	3.0	-6.7		卸売業	-17.5	-30.6	-30.2	-31.7	-17.7	-20.3	-9.5	-22.2	-37.1	-21.3	-28.1	-25.0	-30.8		小売業	-19.7	-31.8	-44.8	-38.5	-27.5	-32.8	-27.9	-21.7	-30.9	-33.3	-30.0	-25.0	-31.4		サービス業	-9.1	-13.8	-10.7	-22.4	-16.1	-15.5	-8.9	-3.4	-13.6	-1.8	-1.7	0.0	-10.3		建設業	24.6	14.9	3.0	15.4	2.9	4.5	7.2	17.4	3.1	-6.1	11.9	-2.9	2.9		不動産業	11.4	0.0	-26.7	-7.0	-2.1	17.8	10.9	17.0	2.3	2.3	15.2	0.0	0.0	九州北部	総合	11.9	-9.2	-10.8	-0.2	2.3	-2.5	-3.6	1.7	1.2	-5.3	-2.8	0.8	0.5		製造業	16.5	-4.8	-11.1	3.0	4.7	1.2	-5.3	5.9	12.1	-6.5	-2.9	5.3	2.9		卸売業	8.3	-11.3	-18.8	-15.7	1.4	-5.4	-9.5	8.5	-2.9	0.0	-2.8	1.3	5.3		小売業	-14.2	-26.9	-23.9	-15.4	-22.9	-19.7	-14.3	-15.0	-22.1	-19.1	-22.2	-20.5	-17.6		サービス業	-1.4	-20.8	-12.7	1.4	4.0	-12.7	-6.9	-8.6	-30.6	-13.7	-4.1	-4.1	-20.3		建設業	37.6	4.7	2.8	15.5	17.4	4.5	10.1	7.3	23.4	3.7	7.3	14.2	12.6		不動産業	22.2	2.8	1.4	7.0	13.9	19.7	7.1	13.0	16.4	10.1	15.1	9.9	22.2	南九州	総合	3.9	-7.7	-7.4	-7.6	-3.1	-5.1	-3.2	2.0	-6.0	-15.4	-3.5	1.7	2.7		製造業	1.0	-7.2	-12.8	-9.3	-4.4	-2.8	1.9	8.5	-4.1	-13.1	-2.1	2.5	-0.5		卸売業	-10.5	-18.5	-25.4	-32.5	-25.9	-8.7	-9.9	-3.9	-16.5	-16.0	-12.4	-5.5	-13.7		小売業	-17.9	-30.4	-19.4	-25.7	-16.9	-15.6	-17.7	-12.3	-16.3	-26.0	-18.3	-18.4	-16.0		サービス業	2.3	-5.7	0.8	-1.0	-0.8	-6.2	5.3	2.2	-0.9	-19.8	0.9	3.9	8.2		建設業	28.2	11.6	5.0	14.1	16.9	-5.1	-1.2	13.9	3.9	-8.1	8.2	21.2	22.7		不動産業	29.4	8.4	16.1	12.7	17.2	12.5	3.2	-2.3	-4.1	-8.5	4.2	6.7	18.4																																																																																																																																																																																																																																																																																																																																																																																																																																																			
	卸売業	-9.4	-12.1	-9.0	-12.4	-14.1	-9.7	-14.9	-4.4	-11.5	-12.0	-18.4	-14.4	-9.8		小売業	-30.0	-26.9	-25.6	-25.4	-24.5	-22.8	-21.2	-20.3	-29.1	-21.8	-23.6	-24.5	-24.1		サービス業	-11.3	-13.8	-11.6	-9.5	-12.5	-5.5	-7.3	-8.8	-9.8	-10.8	-10.3	-6.5	-12.1		建設業	15.1	14.6	12.6	16.8	12.3	7.1	7.6	15.1	13.3	4.8	9.5	10.8	12.7		不動産業	4.0	1.1	-1.8	-6.2	-4.4	-1.7	6.0	2.8	-1.0	1.7	-1.7	3.1	6.9	北陸	総合	-2.0	-11.7	-13.8	-8.7	-12.3	-5.6	-7.6	1.3	-9.7	-12.7	-10.4	-4.8	-14.6		製造業	-2.3	-9.9	-10.8	-3.3	-8.5	-5.6	-8.7	6.5	-10.0	-12.9	-15.7	-5.1	-14.7		卸売業	-9.6	-12.9	-17.2	-22.2	-28.7	-8.1	-8.7	-4.1	-15.0	-20.0	-10.2	-7.1	-12.9		小売業	-23.4	-38.0	-36.1	-25.3	-36.4	-13.7	-24.3	-18.1	-15.2	-19.6	-21.2	-20.2	-37.1		サービス業	3.6	-18.8	-11.9	-4.9	-7.7	3.3	0.0	-2.2	-12.8	-9.8	-1.1	-8.7	-15.9		建設業	20.0	7.3	2.1	9.5	3.7	-3.9	-5.7	8.7	-8.5	-16.3	-5.6	4.6	-9.2		不動産業	1.6	3.2	-11.3	-14.5	4.1	-4.0	8.2	14.1	8.1	8.1	1.4	12.2	10.6	東海	総合	3.0	-15.5	-9.1	-7.0	-7.0	-11.3	-6.5	-7.9	-13.0	-16.1	-13.0	-6.7	-7.6		製造業	3.5	-9.1	-4.9	-5.3	-5.7	-13.4	-8.0	-8.3	-18.5	-15.6	-11.1	-3.8	-3.7		卸売業	-0.9	-17.8	-14.3	-6.8	-12.7	-9.2	-15.2	-12.3	-22.0	-25.0	-24.4	-13.3	-21.1		小売業	-5.0	-42.6	-31.3	-30.8	-29.2	-31.8	-14.8	-24.0	-21.0	-31.4	-29.7	-26.6	-20.4		サービス業	-4.8	-14.8	0.0	-5.1	-3.8	-0.6	-3.6	-7.1	-6.9	-0.6	-5.5	-3.8	-5.9		建設業	18.3	-6.9	3.6	11.3	8.0	-6.3	5.7	4.8	3.1	-15.0	-7.1	2.5	0.4		不動産業	6.0	-5.3	-15.7	-10.0	5.1	8.4	5.0	5.7	5.0	3.5	10.9	8.4	7.8	近畿	総合	4.3	-9.5	-7.1	-4.8	-8.3	-7.3	-7.8	-4.0	-8.7	-7.5	-10.7	-3.0	-4.2		製造業	5.6	-5.9	-1.3	0.7	-7.2	-7.7	-5.0	-2.7	-7.9	-7.0	-12.3	1.1	3.2		卸売業	2.4	-20.3	-15.3	-13.0	-19.9	-17.7	-16.2	-9.8	-17.0	-16.2	-16.7	-13.0	-20.5		小売業	-21.2	-28.5	-25.3	-20.6	-19.9	-18.2	-22.7	-19.4	-25.9	-18.9	-24.8	-22.9	-24.2		サービス業	-0.7	-8.8	-6.9	0.3	-5.1	1.6	-7.6	2.0	-4.1	-5.0	-9.0	-2.4	-7.3		建設業	28.3	6.3	4.1	5.6	8.3	2.4	2.3	7.3	6.4	0.2	3.3	12.3	11.3		不動産業	13.5	-0.6	-4.1	-12.3	-4.5	5.9	6.2	2.2	2.1	12.8	6.9	8.2	6.3	中国	総合	2.1	-12.8	-13.3	-12.0	-9.0	-10.9	-10.7	-1.3	-9.4	-8.9	-6.5	-5.4	-12.3		製造業	4.4	-4.7	-5.7	-7.3	-8.9	-9.4	-5.1	-1.0	-10.9	-12.1	-8.6	-6.5	-8.8		卸売業	-13.2	-36.7	-20.5	-22.9	-19.8	-15.4	-20.7	0.0	-24.2	-7.7	-15.2	-4.1	-25.8		小売業	-14.6	-39.1	-36.3	-33.7	-29.3	-34.8	-25.8	-14.7	-21.6	-18.9	-20.4	-14.6	-30.5		サービス業	-8.3	-4.1	-22.2	-8.0	-15.5	-8.5	-19.4	11.0	-9.6	-9.7	-17.6	-19.0	-27.3		建設業	21.1	1.1	1.1	-3.3	12.1	-1.1	-1.1	0.0	7.4	-3.2	9.6	7.1	11.6		不動産業	26.3	3.5	-5.7	5.2	16.4	11.1	6.1	0.0	12.5	9.8	25.9	8.5	8.9	四国	総合	-4.5	-12.8	-18.5	-12.2	-13.8	-9.8	-7.6	-3.9	-15.1	-11.8	-10.5	-7.0	-12.4		製造業	-8.7	-12.9	-11.1	-0.8	-16.7	-7.6	-9.8	-4.5	-11.8	-7.8	-15.8	3.0	-6.7		卸売業	-17.5	-30.6	-30.2	-31.7	-17.7	-20.3	-9.5	-22.2	-37.1	-21.3	-28.1	-25.0	-30.8		小売業	-19.7	-31.8	-44.8	-38.5	-27.5	-32.8	-27.9	-21.7	-30.9	-33.3	-30.0	-25.0	-31.4		サービス業	-9.1	-13.8	-10.7	-22.4	-16.1	-15.5	-8.9	-3.4	-13.6	-1.8	-1.7	0.0	-10.3		建設業	24.6	14.9	3.0	15.4	2.9	4.5	7.2	17.4	3.1	-6.1	11.9	-2.9	2.9		不動産業	11.4	0.0	-26.7	-7.0	-2.1	17.8	10.9	17.0	2.3	2.3	15.2	0.0	0.0	九州北部	総合	11.9	-9.2	-10.8	-0.2	2.3	-2.5	-3.6	1.7	1.2	-5.3	-2.8	0.8	0.5		製造業	16.5	-4.8	-11.1	3.0	4.7	1.2	-5.3	5.9	12.1	-6.5	-2.9	5.3	2.9		卸売業	8.3	-11.3	-18.8	-15.7	1.4	-5.4	-9.5	8.5	-2.9	0.0	-2.8	1.3	5.3		小売業	-14.2	-26.9	-23.9	-15.4	-22.9	-19.7	-14.3	-15.0	-22.1	-19.1	-22.2	-20.5	-17.6		サービス業	-1.4	-20.8	-12.7	1.4	4.0	-12.7	-6.9	-8.6	-30.6	-13.7	-4.1	-4.1	-20.3		建設業	37.6	4.7	2.8	15.5	17.4	4.5	10.1	7.3	23.4	3.7	7.3	14.2	12.6		不動産業	22.2	2.8	1.4	7.0	13.9	19.7	7.1	13.0	16.4	10.1	15.1	9.9	22.2	南九州	総合	3.9	-7.7	-7.4	-7.6	-3.1	-5.1	-3.2	2.0	-6.0	-15.4	-3.5	1.7	2.7		製造業	1.0	-7.2	-12.8	-9.3	-4.4	-2.8	1.9	8.5	-4.1	-13.1	-2.1	2.5	-0.5		卸売業	-10.5	-18.5	-25.4	-32.5	-25.9	-8.7	-9.9	-3.9	-16.5	-16.0	-12.4	-5.5	-13.7		小売業	-17.9	-30.4	-19.4	-25.7	-16.9	-15.6	-17.7	-12.3	-16.3	-26.0	-18.3	-18.4	-16.0		サービス業	2.3	-5.7	0.8	-1.0	-0.8	-6.2	5.3	2.2	-0.9	-19.8	0.9	3.9	8.2		建設業	28.2	11.6	5.0	14.1	16.9	-5.1	-1.2	13.9	3.9	-8.1	8.2	21.2	22.7		不動産業	29.4	8.4	16.1	12.7	17.2	12.5	3.2	-2.3	-4.1	-8.5	4.2	6.7	18.4																																																																																																																																																																																																																																																																																																																																																																																																																																																																		
	小売業	-30.0	-26.9	-25.6	-25.4	-24.5	-22.8	-21.2	-20.3	-29.1	-21.8	-23.6	-24.5	-24.1		サービス業	-11.3	-13.8	-11.6	-9.5	-12.5	-5.5	-7.3	-8.8	-9.8	-10.8	-10.3	-6.5	-12.1		建設業	15.1	14.6	12.6	16.8	12.3	7.1	7.6	15.1	13.3	4.8	9.5	10.8	12.7		不動産業	4.0	1.1	-1.8	-6.2	-4.4	-1.7	6.0	2.8	-1.0	1.7	-1.7	3.1	6.9	北陸	総合	-2.0	-11.7	-13.8	-8.7	-12.3	-5.6	-7.6	1.3	-9.7	-12.7	-10.4	-4.8	-14.6		製造業	-2.3	-9.9	-10.8	-3.3	-8.5	-5.6	-8.7	6.5	-10.0	-12.9	-15.7	-5.1	-14.7		卸売業	-9.6	-12.9	-17.2	-22.2	-28.7	-8.1	-8.7	-4.1	-15.0	-20.0	-10.2	-7.1	-12.9		小売業	-23.4	-38.0	-36.1	-25.3	-36.4	-13.7	-24.3	-18.1	-15.2	-19.6	-21.2	-20.2	-37.1		サービス業	3.6	-18.8	-11.9	-4.9	-7.7	3.3	0.0	-2.2	-12.8	-9.8	-1.1	-8.7	-15.9		建設業	20.0	7.3	2.1	9.5	3.7	-3.9	-5.7	8.7	-8.5	-16.3	-5.6	4.6	-9.2		不動産業	1.6	3.2	-11.3	-14.5	4.1	-4.0	8.2	14.1	8.1	8.1	1.4	12.2	10.6	東海	総合	3.0	-15.5	-9.1	-7.0	-7.0	-11.3	-6.5	-7.9	-13.0	-16.1	-13.0	-6.7	-7.6		製造業	3.5	-9.1	-4.9	-5.3	-5.7	-13.4	-8.0	-8.3	-18.5	-15.6	-11.1	-3.8	-3.7		卸売業	-0.9	-17.8	-14.3	-6.8	-12.7	-9.2	-15.2	-12.3	-22.0	-25.0	-24.4	-13.3	-21.1		小売業	-5.0	-42.6	-31.3	-30.8	-29.2	-31.8	-14.8	-24.0	-21.0	-31.4	-29.7	-26.6	-20.4		サービス業	-4.8	-14.8	0.0	-5.1	-3.8	-0.6	-3.6	-7.1	-6.9	-0.6	-5.5	-3.8	-5.9		建設業	18.3	-6.9	3.6	11.3	8.0	-6.3	5.7	4.8	3.1	-15.0	-7.1	2.5	0.4		不動産業	6.0	-5.3	-15.7	-10.0	5.1	8.4	5.0	5.7	5.0	3.5	10.9	8.4	7.8	近畿	総合	4.3	-9.5	-7.1	-4.8	-8.3	-7.3	-7.8	-4.0	-8.7	-7.5	-10.7	-3.0	-4.2		製造業	5.6	-5.9	-1.3	0.7	-7.2	-7.7	-5.0	-2.7	-7.9	-7.0	-12.3	1.1	3.2		卸売業	2.4	-20.3	-15.3	-13.0	-19.9	-17.7	-16.2	-9.8	-17.0	-16.2	-16.7	-13.0	-20.5		小売業	-21.2	-28.5	-25.3	-20.6	-19.9	-18.2	-22.7	-19.4	-25.9	-18.9	-24.8	-22.9	-24.2		サービス業	-0.7	-8.8	-6.9	0.3	-5.1	1.6	-7.6	2.0	-4.1	-5.0	-9.0	-2.4	-7.3		建設業	28.3	6.3	4.1	5.6	8.3	2.4	2.3	7.3	6.4	0.2	3.3	12.3	11.3		不動産業	13.5	-0.6	-4.1	-12.3	-4.5	5.9	6.2	2.2	2.1	12.8	6.9	8.2	6.3	中国	総合	2.1	-12.8	-13.3	-12.0	-9.0	-10.9	-10.7	-1.3	-9.4	-8.9	-6.5	-5.4	-12.3		製造業	4.4	-4.7	-5.7	-7.3	-8.9	-9.4	-5.1	-1.0	-10.9	-12.1	-8.6	-6.5	-8.8		卸売業	-13.2	-36.7	-20.5	-22.9	-19.8	-15.4	-20.7	0.0	-24.2	-7.7	-15.2	-4.1	-25.8		小売業	-14.6	-39.1	-36.3	-33.7	-29.3	-34.8	-25.8	-14.7	-21.6	-18.9	-20.4	-14.6	-30.5		サービス業	-8.3	-4.1	-22.2	-8.0	-15.5	-8.5	-19.4	11.0	-9.6	-9.7	-17.6	-19.0	-27.3		建設業	21.1	1.1	1.1	-3.3	12.1	-1.1	-1.1	0.0	7.4	-3.2	9.6	7.1	11.6		不動産業	26.3	3.5	-5.7	5.2	16.4	11.1	6.1	0.0	12.5	9.8	25.9	8.5	8.9	四国	総合	-4.5	-12.8	-18.5	-12.2	-13.8	-9.8	-7.6	-3.9	-15.1	-11.8	-10.5	-7.0	-12.4		製造業	-8.7	-12.9	-11.1	-0.8	-16.7	-7.6	-9.8	-4.5	-11.8	-7.8	-15.8	3.0	-6.7		卸売業	-17.5	-30.6	-30.2	-31.7	-17.7	-20.3	-9.5	-22.2	-37.1	-21.3	-28.1	-25.0	-30.8		小売業	-19.7	-31.8	-44.8	-38.5	-27.5	-32.8	-27.9	-21.7	-30.9	-33.3	-30.0	-25.0	-31.4		サービス業	-9.1	-13.8	-10.7	-22.4	-16.1	-15.5	-8.9	-3.4	-13.6	-1.8	-1.7	0.0	-10.3		建設業	24.6	14.9	3.0	15.4	2.9	4.5	7.2	17.4	3.1	-6.1	11.9	-2.9	2.9		不動産業	11.4	0.0	-26.7	-7.0	-2.1	17.8	10.9	17.0	2.3	2.3	15.2	0.0	0.0	九州北部	総合	11.9	-9.2	-10.8	-0.2	2.3	-2.5	-3.6	1.7	1.2	-5.3	-2.8	0.8	0.5		製造業	16.5	-4.8	-11.1	3.0	4.7	1.2	-5.3	5.9	12.1	-6.5	-2.9	5.3	2.9		卸売業	8.3	-11.3	-18.8	-15.7	1.4	-5.4	-9.5	8.5	-2.9	0.0	-2.8	1.3	5.3		小売業	-14.2	-26.9	-23.9	-15.4	-22.9	-19.7	-14.3	-15.0	-22.1	-19.1	-22.2	-20.5	-17.6		サービス業	-1.4	-20.8	-12.7	1.4	4.0	-12.7	-6.9	-8.6	-30.6	-13.7	-4.1	-4.1	-20.3		建設業	37.6	4.7	2.8	15.5	17.4	4.5	10.1	7.3	23.4	3.7	7.3	14.2	12.6		不動産業	22.2	2.8	1.4	7.0	13.9	19.7	7.1	13.0	16.4	10.1	15.1	9.9	22.2	南九州	総合	3.9	-7.7	-7.4	-7.6	-3.1	-5.1	-3.2	2.0	-6.0	-15.4	-3.5	1.7	2.7		製造業	1.0	-7.2	-12.8	-9.3	-4.4	-2.8	1.9	8.5	-4.1	-13.1	-2.1	2.5	-0.5		卸売業	-10.5	-18.5	-25.4	-32.5	-25.9	-8.7	-9.9	-3.9	-16.5	-16.0	-12.4	-5.5	-13.7		小売業	-17.9	-30.4	-19.4	-25.7	-16.9	-15.6	-17.7	-12.3	-16.3	-26.0	-18.3	-18.4	-16.0		サービス業	2.3	-5.7	0.8	-1.0	-0.8	-6.2	5.3	2.2	-0.9	-19.8	0.9	3.9	8.2		建設業	28.2	11.6	5.0	14.1	16.9	-5.1	-1.2	13.9	3.9	-8.1	8.2	21.2	22.7		不動産業	29.4	8.4	16.1	12.7	17.2	12.5	3.2	-2.3	-4.1	-8.5	4.2	6.7	18.4																																																																																																																																																																																																																																																																																																																																																																																																																																																																																	
	サービス業	-11.3	-13.8	-11.6	-9.5	-12.5	-5.5	-7.3	-8.8	-9.8	-10.8	-10.3	-6.5	-12.1		建設業	15.1	14.6	12.6	16.8	12.3	7.1	7.6	15.1	13.3	4.8	9.5	10.8	12.7		不動産業	4.0	1.1	-1.8	-6.2	-4.4	-1.7	6.0	2.8	-1.0	1.7	-1.7	3.1	6.9	北陸	総合	-2.0	-11.7	-13.8	-8.7	-12.3	-5.6	-7.6	1.3	-9.7	-12.7	-10.4	-4.8	-14.6		製造業	-2.3	-9.9	-10.8	-3.3	-8.5	-5.6	-8.7	6.5	-10.0	-12.9	-15.7	-5.1	-14.7		卸売業	-9.6	-12.9	-17.2	-22.2	-28.7	-8.1	-8.7	-4.1	-15.0	-20.0	-10.2	-7.1	-12.9		小売業	-23.4	-38.0	-36.1	-25.3	-36.4	-13.7	-24.3	-18.1	-15.2	-19.6	-21.2	-20.2	-37.1		サービス業	3.6	-18.8	-11.9	-4.9	-7.7	3.3	0.0	-2.2	-12.8	-9.8	-1.1	-8.7	-15.9		建設業	20.0	7.3	2.1	9.5	3.7	-3.9	-5.7	8.7	-8.5	-16.3	-5.6	4.6	-9.2		不動産業	1.6	3.2	-11.3	-14.5	4.1	-4.0	8.2	14.1	8.1	8.1	1.4	12.2	10.6	東海	総合	3.0	-15.5	-9.1	-7.0	-7.0	-11.3	-6.5	-7.9	-13.0	-16.1	-13.0	-6.7	-7.6		製造業	3.5	-9.1	-4.9	-5.3	-5.7	-13.4	-8.0	-8.3	-18.5	-15.6	-11.1	-3.8	-3.7		卸売業	-0.9	-17.8	-14.3	-6.8	-12.7	-9.2	-15.2	-12.3	-22.0	-25.0	-24.4	-13.3	-21.1		小売業	-5.0	-42.6	-31.3	-30.8	-29.2	-31.8	-14.8	-24.0	-21.0	-31.4	-29.7	-26.6	-20.4		サービス業	-4.8	-14.8	0.0	-5.1	-3.8	-0.6	-3.6	-7.1	-6.9	-0.6	-5.5	-3.8	-5.9		建設業	18.3	-6.9	3.6	11.3	8.0	-6.3	5.7	4.8	3.1	-15.0	-7.1	2.5	0.4		不動産業	6.0	-5.3	-15.7	-10.0	5.1	8.4	5.0	5.7	5.0	3.5	10.9	8.4	7.8	近畿	総合	4.3	-9.5	-7.1	-4.8	-8.3	-7.3	-7.8	-4.0	-8.7	-7.5	-10.7	-3.0	-4.2		製造業	5.6	-5.9	-1.3	0.7	-7.2	-7.7	-5.0	-2.7	-7.9	-7.0	-12.3	1.1	3.2		卸売業	2.4	-20.3	-15.3	-13.0	-19.9	-17.7	-16.2	-9.8	-17.0	-16.2	-16.7	-13.0	-20.5		小売業	-21.2	-28.5	-25.3	-20.6	-19.9	-18.2	-22.7	-19.4	-25.9	-18.9	-24.8	-22.9	-24.2		サービス業	-0.7	-8.8	-6.9	0.3	-5.1	1.6	-7.6	2.0	-4.1	-5.0	-9.0	-2.4	-7.3		建設業	28.3	6.3	4.1	5.6	8.3	2.4	2.3	7.3	6.4	0.2	3.3	12.3	11.3		不動産業	13.5	-0.6	-4.1	-12.3	-4.5	5.9	6.2	2.2	2.1	12.8	6.9	8.2	6.3	中国	総合	2.1	-12.8	-13.3	-12.0	-9.0	-10.9	-10.7	-1.3	-9.4	-8.9	-6.5	-5.4	-12.3		製造業	4.4	-4.7	-5.7	-7.3	-8.9	-9.4	-5.1	-1.0	-10.9	-12.1	-8.6	-6.5	-8.8		卸売業	-13.2	-36.7	-20.5	-22.9	-19.8	-15.4	-20.7	0.0	-24.2	-7.7	-15.2	-4.1	-25.8		小売業	-14.6	-39.1	-36.3	-33.7	-29.3	-34.8	-25.8	-14.7	-21.6	-18.9	-20.4	-14.6	-30.5		サービス業	-8.3	-4.1	-22.2	-8.0	-15.5	-8.5	-19.4	11.0	-9.6	-9.7	-17.6	-19.0	-27.3		建設業	21.1	1.1	1.1	-3.3	12.1	-1.1	-1.1	0.0	7.4	-3.2	9.6	7.1	11.6		不動産業	26.3	3.5	-5.7	5.2	16.4	11.1	6.1	0.0	12.5	9.8	25.9	8.5	8.9	四国	総合	-4.5	-12.8	-18.5	-12.2	-13.8	-9.8	-7.6	-3.9	-15.1	-11.8	-10.5	-7.0	-12.4		製造業	-8.7	-12.9	-11.1	-0.8	-16.7	-7.6	-9.8	-4.5	-11.8	-7.8	-15.8	3.0	-6.7		卸売業	-17.5	-30.6	-30.2	-31.7	-17.7	-20.3	-9.5	-22.2	-37.1	-21.3	-28.1	-25.0	-30.8		小売業	-19.7	-31.8	-44.8	-38.5	-27.5	-32.8	-27.9	-21.7	-30.9	-33.3	-30.0	-25.0	-31.4		サービス業	-9.1	-13.8	-10.7	-22.4	-16.1	-15.5	-8.9	-3.4	-13.6	-1.8	-1.7	0.0	-10.3		建設業	24.6	14.9	3.0	15.4	2.9	4.5	7.2	17.4	3.1	-6.1	11.9	-2.9	2.9		不動産業	11.4	0.0	-26.7	-7.0	-2.1	17.8	10.9	17.0	2.3	2.3	15.2	0.0	0.0	九州北部	総合	11.9	-9.2	-10.8	-0.2	2.3	-2.5	-3.6	1.7	1.2	-5.3	-2.8	0.8	0.5		製造業	16.5	-4.8	-11.1	3.0	4.7	1.2	-5.3	5.9	12.1	-6.5	-2.9	5.3	2.9		卸売業	8.3	-11.3	-18.8	-15.7	1.4	-5.4	-9.5	8.5	-2.9	0.0	-2.8	1.3	5.3		小売業	-14.2	-26.9	-23.9	-15.4	-22.9	-19.7	-14.3	-15.0	-22.1	-19.1	-22.2	-20.5	-17.6		サービス業	-1.4	-20.8	-12.7	1.4	4.0	-12.7	-6.9	-8.6	-30.6	-13.7	-4.1	-4.1	-20.3		建設業	37.6	4.7	2.8	15.5	17.4	4.5	10.1	7.3	23.4	3.7	7.3	14.2	12.6		不動産業	22.2	2.8	1.4	7.0	13.9	19.7	7.1	13.0	16.4	10.1	15.1	9.9	22.2	南九州	総合	3.9	-7.7	-7.4	-7.6	-3.1	-5.1	-3.2	2.0	-6.0	-15.4	-3.5	1.7	2.7		製造業	1.0	-7.2	-12.8	-9.3	-4.4	-2.8	1.9	8.5	-4.1	-13.1	-2.1	2.5	-0.5		卸売業	-10.5	-18.5	-25.4	-32.5	-25.9	-8.7	-9.9	-3.9	-16.5	-16.0	-12.4	-5.5	-13.7		小売業	-17.9	-30.4	-19.4	-25.7	-16.9	-15.6	-17.7	-12.3	-16.3	-26.0	-18.3	-18.4	-16.0		サービス業	2.3	-5.7	0.8	-1.0	-0.8	-6.2	5.3	2.2	-0.9	-19.8	0.9	3.9	8.2		建設業	28.2	11.6	5.0	14.1	16.9	-5.1	-1.2	13.9	3.9	-8.1	8.2	21.2	22.7		不動産業	29.4	8.4	16.1	12.7	17.2	12.5	3.2	-2.3	-4.1	-8.5	4.2	6.7	18.4																																																																																																																																																																																																																																																																																																																																																																																																																																																																																																
	建設業	15.1	14.6	12.6	16.8	12.3	7.1	7.6	15.1	13.3	4.8	9.5	10.8	12.7		不動産業	4.0	1.1	-1.8	-6.2	-4.4	-1.7	6.0	2.8	-1.0	1.7	-1.7	3.1	6.9	北陸	総合	-2.0	-11.7	-13.8	-8.7	-12.3	-5.6	-7.6	1.3	-9.7	-12.7	-10.4	-4.8	-14.6		製造業	-2.3	-9.9	-10.8	-3.3	-8.5	-5.6	-8.7	6.5	-10.0	-12.9	-15.7	-5.1	-14.7		卸売業	-9.6	-12.9	-17.2	-22.2	-28.7	-8.1	-8.7	-4.1	-15.0	-20.0	-10.2	-7.1	-12.9		小売業	-23.4	-38.0	-36.1	-25.3	-36.4	-13.7	-24.3	-18.1	-15.2	-19.6	-21.2	-20.2	-37.1		サービス業	3.6	-18.8	-11.9	-4.9	-7.7	3.3	0.0	-2.2	-12.8	-9.8	-1.1	-8.7	-15.9		建設業	20.0	7.3	2.1	9.5	3.7	-3.9	-5.7	8.7	-8.5	-16.3	-5.6	4.6	-9.2		不動産業	1.6	3.2	-11.3	-14.5	4.1	-4.0	8.2	14.1	8.1	8.1	1.4	12.2	10.6	東海	総合	3.0	-15.5	-9.1	-7.0	-7.0	-11.3	-6.5	-7.9	-13.0	-16.1	-13.0	-6.7	-7.6		製造業	3.5	-9.1	-4.9	-5.3	-5.7	-13.4	-8.0	-8.3	-18.5	-15.6	-11.1	-3.8	-3.7		卸売業	-0.9	-17.8	-14.3	-6.8	-12.7	-9.2	-15.2	-12.3	-22.0	-25.0	-24.4	-13.3	-21.1		小売業	-5.0	-42.6	-31.3	-30.8	-29.2	-31.8	-14.8	-24.0	-21.0	-31.4	-29.7	-26.6	-20.4		サービス業	-4.8	-14.8	0.0	-5.1	-3.8	-0.6	-3.6	-7.1	-6.9	-0.6	-5.5	-3.8	-5.9		建設業	18.3	-6.9	3.6	11.3	8.0	-6.3	5.7	4.8	3.1	-15.0	-7.1	2.5	0.4		不動産業	6.0	-5.3	-15.7	-10.0	5.1	8.4	5.0	5.7	5.0	3.5	10.9	8.4	7.8	近畿	総合	4.3	-9.5	-7.1	-4.8	-8.3	-7.3	-7.8	-4.0	-8.7	-7.5	-10.7	-3.0	-4.2		製造業	5.6	-5.9	-1.3	0.7	-7.2	-7.7	-5.0	-2.7	-7.9	-7.0	-12.3	1.1	3.2		卸売業	2.4	-20.3	-15.3	-13.0	-19.9	-17.7	-16.2	-9.8	-17.0	-16.2	-16.7	-13.0	-20.5		小売業	-21.2	-28.5	-25.3	-20.6	-19.9	-18.2	-22.7	-19.4	-25.9	-18.9	-24.8	-22.9	-24.2		サービス業	-0.7	-8.8	-6.9	0.3	-5.1	1.6	-7.6	2.0	-4.1	-5.0	-9.0	-2.4	-7.3		建設業	28.3	6.3	4.1	5.6	8.3	2.4	2.3	7.3	6.4	0.2	3.3	12.3	11.3		不動産業	13.5	-0.6	-4.1	-12.3	-4.5	5.9	6.2	2.2	2.1	12.8	6.9	8.2	6.3	中国	総合	2.1	-12.8	-13.3	-12.0	-9.0	-10.9	-10.7	-1.3	-9.4	-8.9	-6.5	-5.4	-12.3		製造業	4.4	-4.7	-5.7	-7.3	-8.9	-9.4	-5.1	-1.0	-10.9	-12.1	-8.6	-6.5	-8.8		卸売業	-13.2	-36.7	-20.5	-22.9	-19.8	-15.4	-20.7	0.0	-24.2	-7.7	-15.2	-4.1	-25.8		小売業	-14.6	-39.1	-36.3	-33.7	-29.3	-34.8	-25.8	-14.7	-21.6	-18.9	-20.4	-14.6	-30.5		サービス業	-8.3	-4.1	-22.2	-8.0	-15.5	-8.5	-19.4	11.0	-9.6	-9.7	-17.6	-19.0	-27.3		建設業	21.1	1.1	1.1	-3.3	12.1	-1.1	-1.1	0.0	7.4	-3.2	9.6	7.1	11.6		不動産業	26.3	3.5	-5.7	5.2	16.4	11.1	6.1	0.0	12.5	9.8	25.9	8.5	8.9	四国	総合	-4.5	-12.8	-18.5	-12.2	-13.8	-9.8	-7.6	-3.9	-15.1	-11.8	-10.5	-7.0	-12.4		製造業	-8.7	-12.9	-11.1	-0.8	-16.7	-7.6	-9.8	-4.5	-11.8	-7.8	-15.8	3.0	-6.7		卸売業	-17.5	-30.6	-30.2	-31.7	-17.7	-20.3	-9.5	-22.2	-37.1	-21.3	-28.1	-25.0	-30.8		小売業	-19.7	-31.8	-44.8	-38.5	-27.5	-32.8	-27.9	-21.7	-30.9	-33.3	-30.0	-25.0	-31.4		サービス業	-9.1	-13.8	-10.7	-22.4	-16.1	-15.5	-8.9	-3.4	-13.6	-1.8	-1.7	0.0	-10.3		建設業	24.6	14.9	3.0	15.4	2.9	4.5	7.2	17.4	3.1	-6.1	11.9	-2.9	2.9		不動産業	11.4	0.0	-26.7	-7.0	-2.1	17.8	10.9	17.0	2.3	2.3	15.2	0.0	0.0	九州北部	総合	11.9	-9.2	-10.8	-0.2	2.3	-2.5	-3.6	1.7	1.2	-5.3	-2.8	0.8	0.5		製造業	16.5	-4.8	-11.1	3.0	4.7	1.2	-5.3	5.9	12.1	-6.5	-2.9	5.3	2.9		卸売業	8.3	-11.3	-18.8	-15.7	1.4	-5.4	-9.5	8.5	-2.9	0.0	-2.8	1.3	5.3		小売業	-14.2	-26.9	-23.9	-15.4	-22.9	-19.7	-14.3	-15.0	-22.1	-19.1	-22.2	-20.5	-17.6		サービス業	-1.4	-20.8	-12.7	1.4	4.0	-12.7	-6.9	-8.6	-30.6	-13.7	-4.1	-4.1	-20.3		建設業	37.6	4.7	2.8	15.5	17.4	4.5	10.1	7.3	23.4	3.7	7.3	14.2	12.6		不動産業	22.2	2.8	1.4	7.0	13.9	19.7	7.1	13.0	16.4	10.1	15.1	9.9	22.2	南九州	総合	3.9	-7.7	-7.4	-7.6	-3.1	-5.1	-3.2	2.0	-6.0	-15.4	-3.5	1.7	2.7		製造業	1.0	-7.2	-12.8	-9.3	-4.4	-2.8	1.9	8.5	-4.1	-13.1	-2.1	2.5	-0.5		卸売業	-10.5	-18.5	-25.4	-32.5	-25.9	-8.7	-9.9	-3.9	-16.5	-16.0	-12.4	-5.5	-13.7		小売業	-17.9	-30.4	-19.4	-25.7	-16.9	-15.6	-17.7	-12.3	-16.3	-26.0	-18.3	-18.4	-16.0		サービス業	2.3	-5.7	0.8	-1.0	-0.8	-6.2	5.3	2.2	-0.9	-19.8	0.9	3.9	8.2		建設業	28.2	11.6	5.0	14.1	16.9	-5.1	-1.2	13.9	3.9	-8.1	8.2	21.2	22.7		不動産業	29.4	8.4	16.1	12.7	17.2	12.5	3.2	-2.3	-4.1	-8.5	4.2	6.7	18.4																																																																																																																																																																																																																																																																																																																																																																																																																																																																																																															
	不動産業	4.0	1.1	-1.8	-6.2	-4.4	-1.7	6.0	2.8	-1.0	1.7	-1.7	3.1	6.9	北陸	総合	-2.0	-11.7	-13.8	-8.7	-12.3	-5.6	-7.6	1.3	-9.7	-12.7	-10.4	-4.8	-14.6		製造業	-2.3	-9.9	-10.8	-3.3	-8.5	-5.6	-8.7	6.5	-10.0	-12.9	-15.7	-5.1	-14.7		卸売業	-9.6	-12.9	-17.2	-22.2	-28.7	-8.1	-8.7	-4.1	-15.0	-20.0	-10.2	-7.1	-12.9		小売業	-23.4	-38.0	-36.1	-25.3	-36.4	-13.7	-24.3	-18.1	-15.2	-19.6	-21.2	-20.2	-37.1		サービス業	3.6	-18.8	-11.9	-4.9	-7.7	3.3	0.0	-2.2	-12.8	-9.8	-1.1	-8.7	-15.9		建設業	20.0	7.3	2.1	9.5	3.7	-3.9	-5.7	8.7	-8.5	-16.3	-5.6	4.6	-9.2		不動産業	1.6	3.2	-11.3	-14.5	4.1	-4.0	8.2	14.1	8.1	8.1	1.4	12.2	10.6	東海	総合	3.0	-15.5	-9.1	-7.0	-7.0	-11.3	-6.5	-7.9	-13.0	-16.1	-13.0	-6.7	-7.6		製造業	3.5	-9.1	-4.9	-5.3	-5.7	-13.4	-8.0	-8.3	-18.5	-15.6	-11.1	-3.8	-3.7		卸売業	-0.9	-17.8	-14.3	-6.8	-12.7	-9.2	-15.2	-12.3	-22.0	-25.0	-24.4	-13.3	-21.1		小売業	-5.0	-42.6	-31.3	-30.8	-29.2	-31.8	-14.8	-24.0	-21.0	-31.4	-29.7	-26.6	-20.4		サービス業	-4.8	-14.8	0.0	-5.1	-3.8	-0.6	-3.6	-7.1	-6.9	-0.6	-5.5	-3.8	-5.9		建設業	18.3	-6.9	3.6	11.3	8.0	-6.3	5.7	4.8	3.1	-15.0	-7.1	2.5	0.4		不動産業	6.0	-5.3	-15.7	-10.0	5.1	8.4	5.0	5.7	5.0	3.5	10.9	8.4	7.8	近畿	総合	4.3	-9.5	-7.1	-4.8	-8.3	-7.3	-7.8	-4.0	-8.7	-7.5	-10.7	-3.0	-4.2		製造業	5.6	-5.9	-1.3	0.7	-7.2	-7.7	-5.0	-2.7	-7.9	-7.0	-12.3	1.1	3.2		卸売業	2.4	-20.3	-15.3	-13.0	-19.9	-17.7	-16.2	-9.8	-17.0	-16.2	-16.7	-13.0	-20.5		小売業	-21.2	-28.5	-25.3	-20.6	-19.9	-18.2	-22.7	-19.4	-25.9	-18.9	-24.8	-22.9	-24.2		サービス業	-0.7	-8.8	-6.9	0.3	-5.1	1.6	-7.6	2.0	-4.1	-5.0	-9.0	-2.4	-7.3		建設業	28.3	6.3	4.1	5.6	8.3	2.4	2.3	7.3	6.4	0.2	3.3	12.3	11.3		不動産業	13.5	-0.6	-4.1	-12.3	-4.5	5.9	6.2	2.2	2.1	12.8	6.9	8.2	6.3	中国	総合	2.1	-12.8	-13.3	-12.0	-9.0	-10.9	-10.7	-1.3	-9.4	-8.9	-6.5	-5.4	-12.3		製造業	4.4	-4.7	-5.7	-7.3	-8.9	-9.4	-5.1	-1.0	-10.9	-12.1	-8.6	-6.5	-8.8		卸売業	-13.2	-36.7	-20.5	-22.9	-19.8	-15.4	-20.7	0.0	-24.2	-7.7	-15.2	-4.1	-25.8		小売業	-14.6	-39.1	-36.3	-33.7	-29.3	-34.8	-25.8	-14.7	-21.6	-18.9	-20.4	-14.6	-30.5		サービス業	-8.3	-4.1	-22.2	-8.0	-15.5	-8.5	-19.4	11.0	-9.6	-9.7	-17.6	-19.0	-27.3		建設業	21.1	1.1	1.1	-3.3	12.1	-1.1	-1.1	0.0	7.4	-3.2	9.6	7.1	11.6		不動産業	26.3	3.5	-5.7	5.2	16.4	11.1	6.1	0.0	12.5	9.8	25.9	8.5	8.9	四国	総合	-4.5	-12.8	-18.5	-12.2	-13.8	-9.8	-7.6	-3.9	-15.1	-11.8	-10.5	-7.0	-12.4		製造業	-8.7	-12.9	-11.1	-0.8	-16.7	-7.6	-9.8	-4.5	-11.8	-7.8	-15.8	3.0	-6.7		卸売業	-17.5	-30.6	-30.2	-31.7	-17.7	-20.3	-9.5	-22.2	-37.1	-21.3	-28.1	-25.0	-30.8		小売業	-19.7	-31.8	-44.8	-38.5	-27.5	-32.8	-27.9	-21.7	-30.9	-33.3	-30.0	-25.0	-31.4		サービス業	-9.1	-13.8	-10.7	-22.4	-16.1	-15.5	-8.9	-3.4	-13.6	-1.8	-1.7	0.0	-10.3		建設業	24.6	14.9	3.0	15.4	2.9	4.5	7.2	17.4	3.1	-6.1	11.9	-2.9	2.9		不動産業	11.4	0.0	-26.7	-7.0	-2.1	17.8	10.9	17.0	2.3	2.3	15.2	0.0	0.0	九州北部	総合	11.9	-9.2	-10.8	-0.2	2.3	-2.5	-3.6	1.7	1.2	-5.3	-2.8	0.8	0.5		製造業	16.5	-4.8	-11.1	3.0	4.7	1.2	-5.3	5.9	12.1	-6.5	-2.9	5.3	2.9		卸売業	8.3	-11.3	-18.8	-15.7	1.4	-5.4	-9.5	8.5	-2.9	0.0	-2.8	1.3	5.3		小売業	-14.2	-26.9	-23.9	-15.4	-22.9	-19.7	-14.3	-15.0	-22.1	-19.1	-22.2	-20.5	-17.6		サービス業	-1.4	-20.8	-12.7	1.4	4.0	-12.7	-6.9	-8.6	-30.6	-13.7	-4.1	-4.1	-20.3		建設業	37.6	4.7	2.8	15.5	17.4	4.5	10.1	7.3	23.4	3.7	7.3	14.2	12.6		不動産業	22.2	2.8	1.4	7.0	13.9	19.7	7.1	13.0	16.4	10.1	15.1	9.9	22.2	南九州	総合	3.9	-7.7	-7.4	-7.6	-3.1	-5.1	-3.2	2.0	-6.0	-15.4	-3.5	1.7	2.7		製造業	1.0	-7.2	-12.8	-9.3	-4.4	-2.8	1.9	8.5	-4.1	-13.1	-2.1	2.5	-0.5		卸売業	-10.5	-18.5	-25.4	-32.5	-25.9	-8.7	-9.9	-3.9	-16.5	-16.0	-12.4	-5.5	-13.7		小売業	-17.9	-30.4	-19.4	-25.7	-16.9	-15.6	-17.7	-12.3	-16.3	-26.0	-18.3	-18.4	-16.0		サービス業	2.3	-5.7	0.8	-1.0	-0.8	-6.2	5.3	2.2	-0.9	-19.8	0.9	3.9	8.2		建設業	28.2	11.6	5.0	14.1	16.9	-5.1	-1.2	13.9	3.9	-8.1	8.2	21.2	22.7		不動産業	29.4	8.4	16.1	12.7	17.2	12.5	3.2	-2.3	-4.1	-8.5	4.2	6.7	18.4																																																																																																																																																																																																																																																																																																																																																																																																																																																																																																																														
北陸	総合	-2.0	-11.7	-13.8	-8.7	-12.3	-5.6	-7.6	1.3	-9.7	-12.7	-10.4	-4.8	-14.6		製造業	-2.3	-9.9	-10.8	-3.3	-8.5	-5.6	-8.7	6.5	-10.0	-12.9	-15.7	-5.1	-14.7		卸売業	-9.6	-12.9	-17.2	-22.2	-28.7	-8.1	-8.7	-4.1	-15.0	-20.0	-10.2	-7.1	-12.9		小売業	-23.4	-38.0	-36.1	-25.3	-36.4	-13.7	-24.3	-18.1	-15.2	-19.6	-21.2	-20.2	-37.1		サービス業	3.6	-18.8	-11.9	-4.9	-7.7	3.3	0.0	-2.2	-12.8	-9.8	-1.1	-8.7	-15.9		建設業	20.0	7.3	2.1	9.5	3.7	-3.9	-5.7	8.7	-8.5	-16.3	-5.6	4.6	-9.2		不動産業	1.6	3.2	-11.3	-14.5	4.1	-4.0	8.2	14.1	8.1	8.1	1.4	12.2	10.6	東海	総合	3.0	-15.5	-9.1	-7.0	-7.0	-11.3	-6.5	-7.9	-13.0	-16.1	-13.0	-6.7	-7.6		製造業	3.5	-9.1	-4.9	-5.3	-5.7	-13.4	-8.0	-8.3	-18.5	-15.6	-11.1	-3.8	-3.7		卸売業	-0.9	-17.8	-14.3	-6.8	-12.7	-9.2	-15.2	-12.3	-22.0	-25.0	-24.4	-13.3	-21.1		小売業	-5.0	-42.6	-31.3	-30.8	-29.2	-31.8	-14.8	-24.0	-21.0	-31.4	-29.7	-26.6	-20.4		サービス業	-4.8	-14.8	0.0	-5.1	-3.8	-0.6	-3.6	-7.1	-6.9	-0.6	-5.5	-3.8	-5.9		建設業	18.3	-6.9	3.6	11.3	8.0	-6.3	5.7	4.8	3.1	-15.0	-7.1	2.5	0.4		不動産業	6.0	-5.3	-15.7	-10.0	5.1	8.4	5.0	5.7	5.0	3.5	10.9	8.4	7.8	近畿	総合	4.3	-9.5	-7.1	-4.8	-8.3	-7.3	-7.8	-4.0	-8.7	-7.5	-10.7	-3.0	-4.2		製造業	5.6	-5.9	-1.3	0.7	-7.2	-7.7	-5.0	-2.7	-7.9	-7.0	-12.3	1.1	3.2		卸売業	2.4	-20.3	-15.3	-13.0	-19.9	-17.7	-16.2	-9.8	-17.0	-16.2	-16.7	-13.0	-20.5		小売業	-21.2	-28.5	-25.3	-20.6	-19.9	-18.2	-22.7	-19.4	-25.9	-18.9	-24.8	-22.9	-24.2		サービス業	-0.7	-8.8	-6.9	0.3	-5.1	1.6	-7.6	2.0	-4.1	-5.0	-9.0	-2.4	-7.3		建設業	28.3	6.3	4.1	5.6	8.3	2.4	2.3	7.3	6.4	0.2	3.3	12.3	11.3		不動産業	13.5	-0.6	-4.1	-12.3	-4.5	5.9	6.2	2.2	2.1	12.8	6.9	8.2	6.3	中国	総合	2.1	-12.8	-13.3	-12.0	-9.0	-10.9	-10.7	-1.3	-9.4	-8.9	-6.5	-5.4	-12.3		製造業	4.4	-4.7	-5.7	-7.3	-8.9	-9.4	-5.1	-1.0	-10.9	-12.1	-8.6	-6.5	-8.8		卸売業	-13.2	-36.7	-20.5	-22.9	-19.8	-15.4	-20.7	0.0	-24.2	-7.7	-15.2	-4.1	-25.8		小売業	-14.6	-39.1	-36.3	-33.7	-29.3	-34.8	-25.8	-14.7	-21.6	-18.9	-20.4	-14.6	-30.5		サービス業	-8.3	-4.1	-22.2	-8.0	-15.5	-8.5	-19.4	11.0	-9.6	-9.7	-17.6	-19.0	-27.3		建設業	21.1	1.1	1.1	-3.3	12.1	-1.1	-1.1	0.0	7.4	-3.2	9.6	7.1	11.6		不動産業	26.3	3.5	-5.7	5.2	16.4	11.1	6.1	0.0	12.5	9.8	25.9	8.5	8.9	四国	総合	-4.5	-12.8	-18.5	-12.2	-13.8	-9.8	-7.6	-3.9	-15.1	-11.8	-10.5	-7.0	-12.4		製造業	-8.7	-12.9	-11.1	-0.8	-16.7	-7.6	-9.8	-4.5	-11.8	-7.8	-15.8	3.0	-6.7		卸売業	-17.5	-30.6	-30.2	-31.7	-17.7	-20.3	-9.5	-22.2	-37.1	-21.3	-28.1	-25.0	-30.8		小売業	-19.7	-31.8	-44.8	-38.5	-27.5	-32.8	-27.9	-21.7	-30.9	-33.3	-30.0	-25.0	-31.4		サービス業	-9.1	-13.8	-10.7	-22.4	-16.1	-15.5	-8.9	-3.4	-13.6	-1.8	-1.7	0.0	-10.3		建設業	24.6	14.9	3.0	15.4	2.9	4.5	7.2	17.4	3.1	-6.1	11.9	-2.9	2.9		不動産業	11.4	0.0	-26.7	-7.0	-2.1	17.8	10.9	17.0	2.3	2.3	15.2	0.0	0.0	九州北部	総合	11.9	-9.2	-10.8	-0.2	2.3	-2.5	-3.6	1.7	1.2	-5.3	-2.8	0.8	0.5		製造業	16.5	-4.8	-11.1	3.0	4.7	1.2	-5.3	5.9	12.1	-6.5	-2.9	5.3	2.9		卸売業	8.3	-11.3	-18.8	-15.7	1.4	-5.4	-9.5	8.5	-2.9	0.0	-2.8	1.3	5.3		小売業	-14.2	-26.9	-23.9	-15.4	-22.9	-19.7	-14.3	-15.0	-22.1	-19.1	-22.2	-20.5	-17.6		サービス業	-1.4	-20.8	-12.7	1.4	4.0	-12.7	-6.9	-8.6	-30.6	-13.7	-4.1	-4.1	-20.3		建設業	37.6	4.7	2.8	15.5	17.4	4.5	10.1	7.3	23.4	3.7	7.3	14.2	12.6		不動産業	22.2	2.8	1.4	7.0	13.9	19.7	7.1	13.0	16.4	10.1	15.1	9.9	22.2	南九州	総合	3.9	-7.7	-7.4	-7.6	-3.1	-5.1	-3.2	2.0	-6.0	-15.4	-3.5	1.7	2.7		製造業	1.0	-7.2	-12.8	-9.3	-4.4	-2.8	1.9	8.5	-4.1	-13.1	-2.1	2.5	-0.5		卸売業	-10.5	-18.5	-25.4	-32.5	-25.9	-8.7	-9.9	-3.9	-16.5	-16.0	-12.4	-5.5	-13.7		小売業	-17.9	-30.4	-19.4	-25.7	-16.9	-15.6	-17.7	-12.3	-16.3	-26.0	-18.3	-18.4	-16.0		サービス業	2.3	-5.7	0.8	-1.0	-0.8	-6.2	5.3	2.2	-0.9	-19.8	0.9	3.9	8.2		建設業	28.2	11.6	5.0	14.1	16.9	-5.1	-1.2	13.9	3.9	-8.1	8.2	21.2	22.7		不動産業	29.4	8.4	16.1	12.7	17.2	12.5	3.2	-2.3	-4.1	-8.5	4.2	6.7	18.4																																																																																																																																																																																																																																																																																																																																																																																																																																																																																																																																													
	製造業	-2.3	-9.9	-10.8	-3.3	-8.5	-5.6	-8.7	6.5	-10.0	-12.9	-15.7	-5.1	-14.7		卸売業	-9.6	-12.9	-17.2	-22.2	-28.7	-8.1	-8.7	-4.1	-15.0	-20.0	-10.2	-7.1	-12.9		小売業	-23.4	-38.0	-36.1	-25.3	-36.4	-13.7	-24.3	-18.1	-15.2	-19.6	-21.2	-20.2	-37.1		サービス業	3.6	-18.8	-11.9	-4.9	-7.7	3.3	0.0	-2.2	-12.8	-9.8	-1.1	-8.7	-15.9		建設業	20.0	7.3	2.1	9.5	3.7	-3.9	-5.7	8.7	-8.5	-16.3	-5.6	4.6	-9.2		不動産業	1.6	3.2	-11.3	-14.5	4.1	-4.0	8.2	14.1	8.1	8.1	1.4	12.2	10.6	東海	総合	3.0	-15.5	-9.1	-7.0	-7.0	-11.3	-6.5	-7.9	-13.0	-16.1	-13.0	-6.7	-7.6		製造業	3.5	-9.1	-4.9	-5.3	-5.7	-13.4	-8.0	-8.3	-18.5	-15.6	-11.1	-3.8	-3.7		卸売業	-0.9	-17.8	-14.3	-6.8	-12.7	-9.2	-15.2	-12.3	-22.0	-25.0	-24.4	-13.3	-21.1		小売業	-5.0	-42.6	-31.3	-30.8	-29.2	-31.8	-14.8	-24.0	-21.0	-31.4	-29.7	-26.6	-20.4		サービス業	-4.8	-14.8	0.0	-5.1	-3.8	-0.6	-3.6	-7.1	-6.9	-0.6	-5.5	-3.8	-5.9		建設業	18.3	-6.9	3.6	11.3	8.0	-6.3	5.7	4.8	3.1	-15.0	-7.1	2.5	0.4		不動産業	6.0	-5.3	-15.7	-10.0	5.1	8.4	5.0	5.7	5.0	3.5	10.9	8.4	7.8	近畿	総合	4.3	-9.5	-7.1	-4.8	-8.3	-7.3	-7.8	-4.0	-8.7	-7.5	-10.7	-3.0	-4.2		製造業	5.6	-5.9	-1.3	0.7	-7.2	-7.7	-5.0	-2.7	-7.9	-7.0	-12.3	1.1	3.2		卸売業	2.4	-20.3	-15.3	-13.0	-19.9	-17.7	-16.2	-9.8	-17.0	-16.2	-16.7	-13.0	-20.5		小売業	-21.2	-28.5	-25.3	-20.6	-19.9	-18.2	-22.7	-19.4	-25.9	-18.9	-24.8	-22.9	-24.2		サービス業	-0.7	-8.8	-6.9	0.3	-5.1	1.6	-7.6	2.0	-4.1	-5.0	-9.0	-2.4	-7.3		建設業	28.3	6.3	4.1	5.6	8.3	2.4	2.3	7.3	6.4	0.2	3.3	12.3	11.3		不動産業	13.5	-0.6	-4.1	-12.3	-4.5	5.9	6.2	2.2	2.1	12.8	6.9	8.2	6.3	中国	総合	2.1	-12.8	-13.3	-12.0	-9.0	-10.9	-10.7	-1.3	-9.4	-8.9	-6.5	-5.4	-12.3		製造業	4.4	-4.7	-5.7	-7.3	-8.9	-9.4	-5.1	-1.0	-10.9	-12.1	-8.6	-6.5	-8.8		卸売業	-13.2	-36.7	-20.5	-22.9	-19.8	-15.4	-20.7	0.0	-24.2	-7.7	-15.2	-4.1	-25.8		小売業	-14.6	-39.1	-36.3	-33.7	-29.3	-34.8	-25.8	-14.7	-21.6	-18.9	-20.4	-14.6	-30.5		サービス業	-8.3	-4.1	-22.2	-8.0	-15.5	-8.5	-19.4	11.0	-9.6	-9.7	-17.6	-19.0	-27.3		建設業	21.1	1.1	1.1	-3.3	12.1	-1.1	-1.1	0.0	7.4	-3.2	9.6	7.1	11.6		不動産業	26.3	3.5	-5.7	5.2	16.4	11.1	6.1	0.0	12.5	9.8	25.9	8.5	8.9	四国	総合	-4.5	-12.8	-18.5	-12.2	-13.8	-9.8	-7.6	-3.9	-15.1	-11.8	-10.5	-7.0	-12.4		製造業	-8.7	-12.9	-11.1	-0.8	-16.7	-7.6	-9.8	-4.5	-11.8	-7.8	-15.8	3.0	-6.7		卸売業	-17.5	-30.6	-30.2	-31.7	-17.7	-20.3	-9.5	-22.2	-37.1	-21.3	-28.1	-25.0	-30.8		小売業	-19.7	-31.8	-44.8	-38.5	-27.5	-32.8	-27.9	-21.7	-30.9	-33.3	-30.0	-25.0	-31.4		サービス業	-9.1	-13.8	-10.7	-22.4	-16.1	-15.5	-8.9	-3.4	-13.6	-1.8	-1.7	0.0	-10.3		建設業	24.6	14.9	3.0	15.4	2.9	4.5	7.2	17.4	3.1	-6.1	11.9	-2.9	2.9		不動産業	11.4	0.0	-26.7	-7.0	-2.1	17.8	10.9	17.0	2.3	2.3	15.2	0.0	0.0	九州北部	総合	11.9	-9.2	-10.8	-0.2	2.3	-2.5	-3.6	1.7	1.2	-5.3	-2.8	0.8	0.5		製造業	16.5	-4.8	-11.1	3.0	4.7	1.2	-5.3	5.9	12.1	-6.5	-2.9	5.3	2.9		卸売業	8.3	-11.3	-18.8	-15.7	1.4	-5.4	-9.5	8.5	-2.9	0.0	-2.8	1.3	5.3		小売業	-14.2	-26.9	-23.9	-15.4	-22.9	-19.7	-14.3	-15.0	-22.1	-19.1	-22.2	-20.5	-17.6		サービス業	-1.4	-20.8	-12.7	1.4	4.0	-12.7	-6.9	-8.6	-30.6	-13.7	-4.1	-4.1	-20.3		建設業	37.6	4.7	2.8	15.5	17.4	4.5	10.1	7.3	23.4	3.7	7.3	14.2	12.6		不動産業	22.2	2.8	1.4	7.0	13.9	19.7	7.1	13.0	16.4	10.1	15.1	9.9	22.2	南九州	総合	3.9	-7.7	-7.4	-7.6	-3.1	-5.1	-3.2	2.0	-6.0	-15.4	-3.5	1.7	2.7		製造業	1.0	-7.2	-12.8	-9.3	-4.4	-2.8	1.9	8.5	-4.1	-13.1	-2.1	2.5	-0.5		卸売業	-10.5	-18.5	-25.4	-32.5	-25.9	-8.7	-9.9	-3.9	-16.5	-16.0	-12.4	-5.5	-13.7		小売業	-17.9	-30.4	-19.4	-25.7	-16.9	-15.6	-17.7	-12.3	-16.3	-26.0	-18.3	-18.4	-16.0		サービス業	2.3	-5.7	0.8	-1.0	-0.8	-6.2	5.3	2.2	-0.9	-19.8	0.9	3.9	8.2		建設業	28.2	11.6	5.0	14.1	16.9	-5.1	-1.2	13.9	3.9	-8.1	8.2	21.2	22.7		不動産業	29.4	8.4	16.1	12.7	17.2	12.5	3.2	-2.3	-4.1	-8.5	4.2	6.7	18.4																																																																																																																																																																																																																																																																																																																																																																																																																																																																																																																																																												
	卸売業	-9.6	-12.9	-17.2	-22.2	-28.7	-8.1	-8.7	-4.1	-15.0	-20.0	-10.2	-7.1	-12.9		小売業	-23.4	-38.0	-36.1	-25.3	-36.4	-13.7	-24.3	-18.1	-15.2	-19.6	-21.2	-20.2	-37.1		サービス業	3.6	-18.8	-11.9	-4.9	-7.7	3.3	0.0	-2.2	-12.8	-9.8	-1.1	-8.7	-15.9		建設業	20.0	7.3	2.1	9.5	3.7	-3.9	-5.7	8.7	-8.5	-16.3	-5.6	4.6	-9.2		不動産業	1.6	3.2	-11.3	-14.5	4.1	-4.0	8.2	14.1	8.1	8.1	1.4	12.2	10.6	東海	総合	3.0	-15.5	-9.1	-7.0	-7.0	-11.3	-6.5	-7.9	-13.0	-16.1	-13.0	-6.7	-7.6		製造業	3.5	-9.1	-4.9	-5.3	-5.7	-13.4	-8.0	-8.3	-18.5	-15.6	-11.1	-3.8	-3.7		卸売業	-0.9	-17.8	-14.3	-6.8	-12.7	-9.2	-15.2	-12.3	-22.0	-25.0	-24.4	-13.3	-21.1		小売業	-5.0	-42.6	-31.3	-30.8	-29.2	-31.8	-14.8	-24.0	-21.0	-31.4	-29.7	-26.6	-20.4		サービス業	-4.8	-14.8	0.0	-5.1	-3.8	-0.6	-3.6	-7.1	-6.9	-0.6	-5.5	-3.8	-5.9		建設業	18.3	-6.9	3.6	11.3	8.0	-6.3	5.7	4.8	3.1	-15.0	-7.1	2.5	0.4		不動産業	6.0	-5.3	-15.7	-10.0	5.1	8.4	5.0	5.7	5.0	3.5	10.9	8.4	7.8	近畿	総合	4.3	-9.5	-7.1	-4.8	-8.3	-7.3	-7.8	-4.0	-8.7	-7.5	-10.7	-3.0	-4.2		製造業	5.6	-5.9	-1.3	0.7	-7.2	-7.7	-5.0	-2.7	-7.9	-7.0	-12.3	1.1	3.2		卸売業	2.4	-20.3	-15.3	-13.0	-19.9	-17.7	-16.2	-9.8	-17.0	-16.2	-16.7	-13.0	-20.5		小売業	-21.2	-28.5	-25.3	-20.6	-19.9	-18.2	-22.7	-19.4	-25.9	-18.9	-24.8	-22.9	-24.2		サービス業	-0.7	-8.8	-6.9	0.3	-5.1	1.6	-7.6	2.0	-4.1	-5.0	-9.0	-2.4	-7.3		建設業	28.3	6.3	4.1	5.6	8.3	2.4	2.3	7.3	6.4	0.2	3.3	12.3	11.3		不動産業	13.5	-0.6	-4.1	-12.3	-4.5	5.9	6.2	2.2	2.1	12.8	6.9	8.2	6.3	中国	総合	2.1	-12.8	-13.3	-12.0	-9.0	-10.9	-10.7	-1.3	-9.4	-8.9	-6.5	-5.4	-12.3		製造業	4.4	-4.7	-5.7	-7.3	-8.9	-9.4	-5.1	-1.0	-10.9	-12.1	-8.6	-6.5	-8.8		卸売業	-13.2	-36.7	-20.5	-22.9	-19.8	-15.4	-20.7	0.0	-24.2	-7.7	-15.2	-4.1	-25.8		小売業	-14.6	-39.1	-36.3	-33.7	-29.3	-34.8	-25.8	-14.7	-21.6	-18.9	-20.4	-14.6	-30.5		サービス業	-8.3	-4.1	-22.2	-8.0	-15.5	-8.5	-19.4	11.0	-9.6	-9.7	-17.6	-19.0	-27.3		建設業	21.1	1.1	1.1	-3.3	12.1	-1.1	-1.1	0.0	7.4	-3.2	9.6	7.1	11.6		不動産業	26.3	3.5	-5.7	5.2	16.4	11.1	6.1	0.0	12.5	9.8	25.9	8.5	8.9	四国	総合	-4.5	-12.8	-18.5	-12.2	-13.8	-9.8	-7.6	-3.9	-15.1	-11.8	-10.5	-7.0	-12.4		製造業	-8.7	-12.9	-11.1	-0.8	-16.7	-7.6	-9.8	-4.5	-11.8	-7.8	-15.8	3.0	-6.7		卸売業	-17.5	-30.6	-30.2	-31.7	-17.7	-20.3	-9.5	-22.2	-37.1	-21.3	-28.1	-25.0	-30.8		小売業	-19.7	-31.8	-44.8	-38.5	-27.5	-32.8	-27.9	-21.7	-30.9	-33.3	-30.0	-25.0	-31.4		サービス業	-9.1	-13.8	-10.7	-22.4	-16.1	-15.5	-8.9	-3.4	-13.6	-1.8	-1.7	0.0	-10.3		建設業	24.6	14.9	3.0	15.4	2.9	4.5	7.2	17.4	3.1	-6.1	11.9	-2.9	2.9		不動産業	11.4	0.0	-26.7	-7.0	-2.1	17.8	10.9	17.0	2.3	2.3	15.2	0.0	0.0	九州北部	総合	11.9	-9.2	-10.8	-0.2	2.3	-2.5	-3.6	1.7	1.2	-5.3	-2.8	0.8	0.5		製造業	16.5	-4.8	-11.1	3.0	4.7	1.2	-5.3	5.9	12.1	-6.5	-2.9	5.3	2.9		卸売業	8.3	-11.3	-18.8	-15.7	1.4	-5.4	-9.5	8.5	-2.9	0.0	-2.8	1.3	5.3		小売業	-14.2	-26.9	-23.9	-15.4	-22.9	-19.7	-14.3	-15.0	-22.1	-19.1	-22.2	-20.5	-17.6		サービス業	-1.4	-20.8	-12.7	1.4	4.0	-12.7	-6.9	-8.6	-30.6	-13.7	-4.1	-4.1	-20.3		建設業	37.6	4.7	2.8	15.5	17.4	4.5	10.1	7.3	23.4	3.7	7.3	14.2	12.6		不動産業	22.2	2.8	1.4	7.0	13.9	19.7	7.1	13.0	16.4	10.1	15.1	9.9	22.2	南九州	総合	3.9	-7.7	-7.4	-7.6	-3.1	-5.1	-3.2	2.0	-6.0	-15.4	-3.5	1.7	2.7		製造業	1.0	-7.2	-12.8	-9.3	-4.4	-2.8	1.9	8.5	-4.1	-13.1	-2.1	2.5	-0.5		卸売業	-10.5	-18.5	-25.4	-32.5	-25.9	-8.7	-9.9	-3.9	-16.5	-16.0	-12.4	-5.5	-13.7		小売業	-17.9	-30.4	-19.4	-25.7	-16.9	-15.6	-17.7	-12.3	-16.3	-26.0	-18.3	-18.4	-16.0		サービス業	2.3	-5.7	0.8	-1.0	-0.8	-6.2	5.3	2.2	-0.9	-19.8	0.9	3.9	8.2		建設業	28.2	11.6	5.0	14.1	16.9	-5.1	-1.2	13.9	3.9	-8.1	8.2	21.2	22.7		不動産業	29.4	8.4	16.1	12.7	17.2	12.5	3.2	-2.3	-4.1	-8.5	4.2	6.7	18.4																																																																																																																																																																																																																																																																																																																																																																																																																																																																																																																																																																											
	小売業	-23.4	-38.0	-36.1	-25.3	-36.4	-13.7	-24.3	-18.1	-15.2	-19.6	-21.2	-20.2	-37.1		サービス業	3.6	-18.8	-11.9	-4.9	-7.7	3.3	0.0	-2.2	-12.8	-9.8	-1.1	-8.7	-15.9		建設業	20.0	7.3	2.1	9.5	3.7	-3.9	-5.7	8.7	-8.5	-16.3	-5.6	4.6	-9.2		不動産業	1.6	3.2	-11.3	-14.5	4.1	-4.0	8.2	14.1	8.1	8.1	1.4	12.2	10.6	東海	総合	3.0	-15.5	-9.1	-7.0	-7.0	-11.3	-6.5	-7.9	-13.0	-16.1	-13.0	-6.7	-7.6		製造業	3.5	-9.1	-4.9	-5.3	-5.7	-13.4	-8.0	-8.3	-18.5	-15.6	-11.1	-3.8	-3.7		卸売業	-0.9	-17.8	-14.3	-6.8	-12.7	-9.2	-15.2	-12.3	-22.0	-25.0	-24.4	-13.3	-21.1		小売業	-5.0	-42.6	-31.3	-30.8	-29.2	-31.8	-14.8	-24.0	-21.0	-31.4	-29.7	-26.6	-20.4		サービス業	-4.8	-14.8	0.0	-5.1	-3.8	-0.6	-3.6	-7.1	-6.9	-0.6	-5.5	-3.8	-5.9		建設業	18.3	-6.9	3.6	11.3	8.0	-6.3	5.7	4.8	3.1	-15.0	-7.1	2.5	0.4		不動産業	6.0	-5.3	-15.7	-10.0	5.1	8.4	5.0	5.7	5.0	3.5	10.9	8.4	7.8	近畿	総合	4.3	-9.5	-7.1	-4.8	-8.3	-7.3	-7.8	-4.0	-8.7	-7.5	-10.7	-3.0	-4.2		製造業	5.6	-5.9	-1.3	0.7	-7.2	-7.7	-5.0	-2.7	-7.9	-7.0	-12.3	1.1	3.2		卸売業	2.4	-20.3	-15.3	-13.0	-19.9	-17.7	-16.2	-9.8	-17.0	-16.2	-16.7	-13.0	-20.5		小売業	-21.2	-28.5	-25.3	-20.6	-19.9	-18.2	-22.7	-19.4	-25.9	-18.9	-24.8	-22.9	-24.2		サービス業	-0.7	-8.8	-6.9	0.3	-5.1	1.6	-7.6	2.0	-4.1	-5.0	-9.0	-2.4	-7.3		建設業	28.3	6.3	4.1	5.6	8.3	2.4	2.3	7.3	6.4	0.2	3.3	12.3	11.3		不動産業	13.5	-0.6	-4.1	-12.3	-4.5	5.9	6.2	2.2	2.1	12.8	6.9	8.2	6.3	中国	総合	2.1	-12.8	-13.3	-12.0	-9.0	-10.9	-10.7	-1.3	-9.4	-8.9	-6.5	-5.4	-12.3		製造業	4.4	-4.7	-5.7	-7.3	-8.9	-9.4	-5.1	-1.0	-10.9	-12.1	-8.6	-6.5	-8.8		卸売業	-13.2	-36.7	-20.5	-22.9	-19.8	-15.4	-20.7	0.0	-24.2	-7.7	-15.2	-4.1	-25.8		小売業	-14.6	-39.1	-36.3	-33.7	-29.3	-34.8	-25.8	-14.7	-21.6	-18.9	-20.4	-14.6	-30.5		サービス業	-8.3	-4.1	-22.2	-8.0	-15.5	-8.5	-19.4	11.0	-9.6	-9.7	-17.6	-19.0	-27.3		建設業	21.1	1.1	1.1	-3.3	12.1	-1.1	-1.1	0.0	7.4	-3.2	9.6	7.1	11.6		不動産業	26.3	3.5	-5.7	5.2	16.4	11.1	6.1	0.0	12.5	9.8	25.9	8.5	8.9	四国	総合	-4.5	-12.8	-18.5	-12.2	-13.8	-9.8	-7.6	-3.9	-15.1	-11.8	-10.5	-7.0	-12.4		製造業	-8.7	-12.9	-11.1	-0.8	-16.7	-7.6	-9.8	-4.5	-11.8	-7.8	-15.8	3.0	-6.7		卸売業	-17.5	-30.6	-30.2	-31.7	-17.7	-20.3	-9.5	-22.2	-37.1	-21.3	-28.1	-25.0	-30.8		小売業	-19.7	-31.8	-44.8	-38.5	-27.5	-32.8	-27.9	-21.7	-30.9	-33.3	-30.0	-25.0	-31.4		サービス業	-9.1	-13.8	-10.7	-22.4	-16.1	-15.5	-8.9	-3.4	-13.6	-1.8	-1.7	0.0	-10.3		建設業	24.6	14.9	3.0	15.4	2.9	4.5	7.2	17.4	3.1	-6.1	11.9	-2.9	2.9		不動産業	11.4	0.0	-26.7	-7.0	-2.1	17.8	10.9	17.0	2.3	2.3	15.2	0.0	0.0	九州北部	総合	11.9	-9.2	-10.8	-0.2	2.3	-2.5	-3.6	1.7	1.2	-5.3	-2.8	0.8	0.5		製造業	16.5	-4.8	-11.1	3.0	4.7	1.2	-5.3	5.9	12.1	-6.5	-2.9	5.3	2.9		卸売業	8.3	-11.3	-18.8	-15.7	1.4	-5.4	-9.5	8.5	-2.9	0.0	-2.8	1.3	5.3		小売業	-14.2	-26.9	-23.9	-15.4	-22.9	-19.7	-14.3	-15.0	-22.1	-19.1	-22.2	-20.5	-17.6		サービス業	-1.4	-20.8	-12.7	1.4	4.0	-12.7	-6.9	-8.6	-30.6	-13.7	-4.1	-4.1	-20.3		建設業	37.6	4.7	2.8	15.5	17.4	4.5	10.1	7.3	23.4	3.7	7.3	14.2	12.6		不動産業	22.2	2.8	1.4	7.0	13.9	19.7	7.1	13.0	16.4	10.1	15.1	9.9	22.2	南九州	総合	3.9	-7.7	-7.4	-7.6	-3.1	-5.1	-3.2	2.0	-6.0	-15.4	-3.5	1.7	2.7		製造業	1.0	-7.2	-12.8	-9.3	-4.4	-2.8	1.9	8.5	-4.1	-13.1	-2.1	2.5	-0.5		卸売業	-10.5	-18.5	-25.4	-32.5	-25.9	-8.7	-9.9	-3.9	-16.5	-16.0	-12.4	-5.5	-13.7		小売業	-17.9	-30.4	-19.4	-25.7	-16.9	-15.6	-17.7	-12.3	-16.3	-26.0	-18.3	-18.4	-16.0		サービス業	2.3	-5.7	0.8	-1.0	-0.8	-6.2	5.3	2.2	-0.9	-19.8	0.9	3.9	8.2		建設業	28.2	11.6	5.0	14.1	16.9	-5.1	-1.2	13.9	3.9	-8.1	8.2	21.2	22.7		不動産業	29.4	8.4	16.1	12.7	17.2	12.5	3.2	-2.3	-4.1	-8.5	4.2	6.7	18.4																																																																																																																																																																																																																																																																																																																																																																																																																																																																																																																																																																																										
	サービス業	3.6	-18.8	-11.9	-4.9	-7.7	3.3	0.0	-2.2	-12.8	-9.8	-1.1	-8.7	-15.9		建設業	20.0	7.3	2.1	9.5	3.7	-3.9	-5.7	8.7	-8.5	-16.3	-5.6	4.6	-9.2		不動産業	1.6	3.2	-11.3	-14.5	4.1	-4.0	8.2	14.1	8.1	8.1	1.4	12.2	10.6	東海	総合	3.0	-15.5	-9.1	-7.0	-7.0	-11.3	-6.5	-7.9	-13.0	-16.1	-13.0	-6.7	-7.6		製造業	3.5	-9.1	-4.9	-5.3	-5.7	-13.4	-8.0	-8.3	-18.5	-15.6	-11.1	-3.8	-3.7		卸売業	-0.9	-17.8	-14.3	-6.8	-12.7	-9.2	-15.2	-12.3	-22.0	-25.0	-24.4	-13.3	-21.1		小売業	-5.0	-42.6	-31.3	-30.8	-29.2	-31.8	-14.8	-24.0	-21.0	-31.4	-29.7	-26.6	-20.4		サービス業	-4.8	-14.8	0.0	-5.1	-3.8	-0.6	-3.6	-7.1	-6.9	-0.6	-5.5	-3.8	-5.9		建設業	18.3	-6.9	3.6	11.3	8.0	-6.3	5.7	4.8	3.1	-15.0	-7.1	2.5	0.4		不動産業	6.0	-5.3	-15.7	-10.0	5.1	8.4	5.0	5.7	5.0	3.5	10.9	8.4	7.8	近畿	総合	4.3	-9.5	-7.1	-4.8	-8.3	-7.3	-7.8	-4.0	-8.7	-7.5	-10.7	-3.0	-4.2		製造業	5.6	-5.9	-1.3	0.7	-7.2	-7.7	-5.0	-2.7	-7.9	-7.0	-12.3	1.1	3.2		卸売業	2.4	-20.3	-15.3	-13.0	-19.9	-17.7	-16.2	-9.8	-17.0	-16.2	-16.7	-13.0	-20.5		小売業	-21.2	-28.5	-25.3	-20.6	-19.9	-18.2	-22.7	-19.4	-25.9	-18.9	-24.8	-22.9	-24.2		サービス業	-0.7	-8.8	-6.9	0.3	-5.1	1.6	-7.6	2.0	-4.1	-5.0	-9.0	-2.4	-7.3		建設業	28.3	6.3	4.1	5.6	8.3	2.4	2.3	7.3	6.4	0.2	3.3	12.3	11.3		不動産業	13.5	-0.6	-4.1	-12.3	-4.5	5.9	6.2	2.2	2.1	12.8	6.9	8.2	6.3	中国	総合	2.1	-12.8	-13.3	-12.0	-9.0	-10.9	-10.7	-1.3	-9.4	-8.9	-6.5	-5.4	-12.3		製造業	4.4	-4.7	-5.7	-7.3	-8.9	-9.4	-5.1	-1.0	-10.9	-12.1	-8.6	-6.5	-8.8		卸売業	-13.2	-36.7	-20.5	-22.9	-19.8	-15.4	-20.7	0.0	-24.2	-7.7	-15.2	-4.1	-25.8		小売業	-14.6	-39.1	-36.3	-33.7	-29.3	-34.8	-25.8	-14.7	-21.6	-18.9	-20.4	-14.6	-30.5		サービス業	-8.3	-4.1	-22.2	-8.0	-15.5	-8.5	-19.4	11.0	-9.6	-9.7	-17.6	-19.0	-27.3		建設業	21.1	1.1	1.1	-3.3	12.1	-1.1	-1.1	0.0	7.4	-3.2	9.6	7.1	11.6		不動産業	26.3	3.5	-5.7	5.2	16.4	11.1	6.1	0.0	12.5	9.8	25.9	8.5	8.9	四国	総合	-4.5	-12.8	-18.5	-12.2	-13.8	-9.8	-7.6	-3.9	-15.1	-11.8	-10.5	-7.0	-12.4		製造業	-8.7	-12.9	-11.1	-0.8	-16.7	-7.6	-9.8	-4.5	-11.8	-7.8	-15.8	3.0	-6.7		卸売業	-17.5	-30.6	-30.2	-31.7	-17.7	-20.3	-9.5	-22.2	-37.1	-21.3	-28.1	-25.0	-30.8		小売業	-19.7	-31.8	-44.8	-38.5	-27.5	-32.8	-27.9	-21.7	-30.9	-33.3	-30.0	-25.0	-31.4		サービス業	-9.1	-13.8	-10.7	-22.4	-16.1	-15.5	-8.9	-3.4	-13.6	-1.8	-1.7	0.0	-10.3		建設業	24.6	14.9	3.0	15.4	2.9	4.5	7.2	17.4	3.1	-6.1	11.9	-2.9	2.9		不動産業	11.4	0.0	-26.7	-7.0	-2.1	17.8	10.9	17.0	2.3	2.3	15.2	0.0	0.0	九州北部	総合	11.9	-9.2	-10.8	-0.2	2.3	-2.5	-3.6	1.7	1.2	-5.3	-2.8	0.8	0.5		製造業	16.5	-4.8	-11.1	3.0	4.7	1.2	-5.3	5.9	12.1	-6.5	-2.9	5.3	2.9		卸売業	8.3	-11.3	-18.8	-15.7	1.4	-5.4	-9.5	8.5	-2.9	0.0	-2.8	1.3	5.3		小売業	-14.2	-26.9	-23.9	-15.4	-22.9	-19.7	-14.3	-15.0	-22.1	-19.1	-22.2	-20.5	-17.6		サービス業	-1.4	-20.8	-12.7	1.4	4.0	-12.7	-6.9	-8.6	-30.6	-13.7	-4.1	-4.1	-20.3		建設業	37.6	4.7	2.8	15.5	17.4	4.5	10.1	7.3	23.4	3.7	7.3	14.2	12.6		不動産業	22.2	2.8	1.4	7.0	13.9	19.7	7.1	13.0	16.4	10.1	15.1	9.9	22.2	南九州	総合	3.9	-7.7	-7.4	-7.6	-3.1	-5.1	-3.2	2.0	-6.0	-15.4	-3.5	1.7	2.7		製造業	1.0	-7.2	-12.8	-9.3	-4.4	-2.8	1.9	8.5	-4.1	-13.1	-2.1	2.5	-0.5		卸売業	-10.5	-18.5	-25.4	-32.5	-25.9	-8.7	-9.9	-3.9	-16.5	-16.0	-12.4	-5.5	-13.7		小売業	-17.9	-30.4	-19.4	-25.7	-16.9	-15.6	-17.7	-12.3	-16.3	-26.0	-18.3	-18.4	-16.0		サービス業	2.3	-5.7	0.8	-1.0	-0.8	-6.2	5.3	2.2	-0.9	-19.8	0.9	3.9	8.2		建設業	28.2	11.6	5.0	14.1	16.9	-5.1	-1.2	13.9	3.9	-8.1	8.2	21.2	22.7		不動産業	29.4	8.4	16.1	12.7	17.2	12.5	3.2	-2.3	-4.1	-8.5	4.2	6.7	18.4																																																																																																																																																																																																																																																																																																																																																																																																																																																																																																																																																																																																									
	建設業	20.0	7.3	2.1	9.5	3.7	-3.9	-5.7	8.7	-8.5	-16.3	-5.6	4.6	-9.2		不動産業	1.6	3.2	-11.3	-14.5	4.1	-4.0	8.2	14.1	8.1	8.1	1.4	12.2	10.6	東海	総合	3.0	-15.5	-9.1	-7.0	-7.0	-11.3	-6.5	-7.9	-13.0	-16.1	-13.0	-6.7	-7.6		製造業	3.5	-9.1	-4.9	-5.3	-5.7	-13.4	-8.0	-8.3	-18.5	-15.6	-11.1	-3.8	-3.7		卸売業	-0.9	-17.8	-14.3	-6.8	-12.7	-9.2	-15.2	-12.3	-22.0	-25.0	-24.4	-13.3	-21.1		小売業	-5.0	-42.6	-31.3	-30.8	-29.2	-31.8	-14.8	-24.0	-21.0	-31.4	-29.7	-26.6	-20.4		サービス業	-4.8	-14.8	0.0	-5.1	-3.8	-0.6	-3.6	-7.1	-6.9	-0.6	-5.5	-3.8	-5.9		建設業	18.3	-6.9	3.6	11.3	8.0	-6.3	5.7	4.8	3.1	-15.0	-7.1	2.5	0.4		不動産業	6.0	-5.3	-15.7	-10.0	5.1	8.4	5.0	5.7	5.0	3.5	10.9	8.4	7.8	近畿	総合	4.3	-9.5	-7.1	-4.8	-8.3	-7.3	-7.8	-4.0	-8.7	-7.5	-10.7	-3.0	-4.2		製造業	5.6	-5.9	-1.3	0.7	-7.2	-7.7	-5.0	-2.7	-7.9	-7.0	-12.3	1.1	3.2		卸売業	2.4	-20.3	-15.3	-13.0	-19.9	-17.7	-16.2	-9.8	-17.0	-16.2	-16.7	-13.0	-20.5		小売業	-21.2	-28.5	-25.3	-20.6	-19.9	-18.2	-22.7	-19.4	-25.9	-18.9	-24.8	-22.9	-24.2		サービス業	-0.7	-8.8	-6.9	0.3	-5.1	1.6	-7.6	2.0	-4.1	-5.0	-9.0	-2.4	-7.3		建設業	28.3	6.3	4.1	5.6	8.3	2.4	2.3	7.3	6.4	0.2	3.3	12.3	11.3		不動産業	13.5	-0.6	-4.1	-12.3	-4.5	5.9	6.2	2.2	2.1	12.8	6.9	8.2	6.3	中国	総合	2.1	-12.8	-13.3	-12.0	-9.0	-10.9	-10.7	-1.3	-9.4	-8.9	-6.5	-5.4	-12.3		製造業	4.4	-4.7	-5.7	-7.3	-8.9	-9.4	-5.1	-1.0	-10.9	-12.1	-8.6	-6.5	-8.8		卸売業	-13.2	-36.7	-20.5	-22.9	-19.8	-15.4	-20.7	0.0	-24.2	-7.7	-15.2	-4.1	-25.8		小売業	-14.6	-39.1	-36.3	-33.7	-29.3	-34.8	-25.8	-14.7	-21.6	-18.9	-20.4	-14.6	-30.5		サービス業	-8.3	-4.1	-22.2	-8.0	-15.5	-8.5	-19.4	11.0	-9.6	-9.7	-17.6	-19.0	-27.3		建設業	21.1	1.1	1.1	-3.3	12.1	-1.1	-1.1	0.0	7.4	-3.2	9.6	7.1	11.6		不動産業	26.3	3.5	-5.7	5.2	16.4	11.1	6.1	0.0	12.5	9.8	25.9	8.5	8.9	四国	総合	-4.5	-12.8	-18.5	-12.2	-13.8	-9.8	-7.6	-3.9	-15.1	-11.8	-10.5	-7.0	-12.4		製造業	-8.7	-12.9	-11.1	-0.8	-16.7	-7.6	-9.8	-4.5	-11.8	-7.8	-15.8	3.0	-6.7		卸売業	-17.5	-30.6	-30.2	-31.7	-17.7	-20.3	-9.5	-22.2	-37.1	-21.3	-28.1	-25.0	-30.8		小売業	-19.7	-31.8	-44.8	-38.5	-27.5	-32.8	-27.9	-21.7	-30.9	-33.3	-30.0	-25.0	-31.4		サービス業	-9.1	-13.8	-10.7	-22.4	-16.1	-15.5	-8.9	-3.4	-13.6	-1.8	-1.7	0.0	-10.3		建設業	24.6	14.9	3.0	15.4	2.9	4.5	7.2	17.4	3.1	-6.1	11.9	-2.9	2.9		不動産業	11.4	0.0	-26.7	-7.0	-2.1	17.8	10.9	17.0	2.3	2.3	15.2	0.0	0.0	九州北部	総合	11.9	-9.2	-10.8	-0.2	2.3	-2.5	-3.6	1.7	1.2	-5.3	-2.8	0.8	0.5		製造業	16.5	-4.8	-11.1	3.0	4.7	1.2	-5.3	5.9	12.1	-6.5	-2.9	5.3	2.9		卸売業	8.3	-11.3	-18.8	-15.7	1.4	-5.4	-9.5	8.5	-2.9	0.0	-2.8	1.3	5.3		小売業	-14.2	-26.9	-23.9	-15.4	-22.9	-19.7	-14.3	-15.0	-22.1	-19.1	-22.2	-20.5	-17.6		サービス業	-1.4	-20.8	-12.7	1.4	4.0	-12.7	-6.9	-8.6	-30.6	-13.7	-4.1	-4.1	-20.3		建設業	37.6	4.7	2.8	15.5	17.4	4.5	10.1	7.3	23.4	3.7	7.3	14.2	12.6		不動産業	22.2	2.8	1.4	7.0	13.9	19.7	7.1	13.0	16.4	10.1	15.1	9.9	22.2	南九州	総合	3.9	-7.7	-7.4	-7.6	-3.1	-5.1	-3.2	2.0	-6.0	-15.4	-3.5	1.7	2.7		製造業	1.0	-7.2	-12.8	-9.3	-4.4	-2.8	1.9	8.5	-4.1	-13.1	-2.1	2.5	-0.5		卸売業	-10.5	-18.5	-25.4	-32.5	-25.9	-8.7	-9.9	-3.9	-16.5	-16.0	-12.4	-5.5	-13.7		小売業	-17.9	-30.4	-19.4	-25.7	-16.9	-15.6	-17.7	-12.3	-16.3	-26.0	-18.3	-18.4	-16.0		サービス業	2.3	-5.7	0.8	-1.0	-0.8	-6.2	5.3	2.2	-0.9	-19.8	0.9	3.9	8.2		建設業	28.2	11.6	5.0	14.1	16.9	-5.1	-1.2	13.9	3.9	-8.1	8.2	21.2	22.7		不動産業	29.4	8.4	16.1	12.7	17.2	12.5	3.2	-2.3	-4.1	-8.5	4.2	6.7	18.4																																																																																																																																																																																																																																																																																																																																																																																																																																																																																																																																																																																																																								
	不動産業	1.6	3.2	-11.3	-14.5	4.1	-4.0	8.2	14.1	8.1	8.1	1.4	12.2	10.6	東海	総合	3.0	-15.5	-9.1	-7.0	-7.0	-11.3	-6.5	-7.9	-13.0	-16.1	-13.0	-6.7	-7.6		製造業	3.5	-9.1	-4.9	-5.3	-5.7	-13.4	-8.0	-8.3	-18.5	-15.6	-11.1	-3.8	-3.7		卸売業	-0.9	-17.8	-14.3	-6.8	-12.7	-9.2	-15.2	-12.3	-22.0	-25.0	-24.4	-13.3	-21.1		小売業	-5.0	-42.6	-31.3	-30.8	-29.2	-31.8	-14.8	-24.0	-21.0	-31.4	-29.7	-26.6	-20.4		サービス業	-4.8	-14.8	0.0	-5.1	-3.8	-0.6	-3.6	-7.1	-6.9	-0.6	-5.5	-3.8	-5.9		建設業	18.3	-6.9	3.6	11.3	8.0	-6.3	5.7	4.8	3.1	-15.0	-7.1	2.5	0.4		不動産業	6.0	-5.3	-15.7	-10.0	5.1	8.4	5.0	5.7	5.0	3.5	10.9	8.4	7.8	近畿	総合	4.3	-9.5	-7.1	-4.8	-8.3	-7.3	-7.8	-4.0	-8.7	-7.5	-10.7	-3.0	-4.2		製造業	5.6	-5.9	-1.3	0.7	-7.2	-7.7	-5.0	-2.7	-7.9	-7.0	-12.3	1.1	3.2		卸売業	2.4	-20.3	-15.3	-13.0	-19.9	-17.7	-16.2	-9.8	-17.0	-16.2	-16.7	-13.0	-20.5		小売業	-21.2	-28.5	-25.3	-20.6	-19.9	-18.2	-22.7	-19.4	-25.9	-18.9	-24.8	-22.9	-24.2		サービス業	-0.7	-8.8	-6.9	0.3	-5.1	1.6	-7.6	2.0	-4.1	-5.0	-9.0	-2.4	-7.3		建設業	28.3	6.3	4.1	5.6	8.3	2.4	2.3	7.3	6.4	0.2	3.3	12.3	11.3		不動産業	13.5	-0.6	-4.1	-12.3	-4.5	5.9	6.2	2.2	2.1	12.8	6.9	8.2	6.3	中国	総合	2.1	-12.8	-13.3	-12.0	-9.0	-10.9	-10.7	-1.3	-9.4	-8.9	-6.5	-5.4	-12.3		製造業	4.4	-4.7	-5.7	-7.3	-8.9	-9.4	-5.1	-1.0	-10.9	-12.1	-8.6	-6.5	-8.8		卸売業	-13.2	-36.7	-20.5	-22.9	-19.8	-15.4	-20.7	0.0	-24.2	-7.7	-15.2	-4.1	-25.8		小売業	-14.6	-39.1	-36.3	-33.7	-29.3	-34.8	-25.8	-14.7	-21.6	-18.9	-20.4	-14.6	-30.5		サービス業	-8.3	-4.1	-22.2	-8.0	-15.5	-8.5	-19.4	11.0	-9.6	-9.7	-17.6	-19.0	-27.3		建設業	21.1	1.1	1.1	-3.3	12.1	-1.1	-1.1	0.0	7.4	-3.2	9.6	7.1	11.6		不動産業	26.3	3.5	-5.7	5.2	16.4	11.1	6.1	0.0	12.5	9.8	25.9	8.5	8.9	四国	総合	-4.5	-12.8	-18.5	-12.2	-13.8	-9.8	-7.6	-3.9	-15.1	-11.8	-10.5	-7.0	-12.4		製造業	-8.7	-12.9	-11.1	-0.8	-16.7	-7.6	-9.8	-4.5	-11.8	-7.8	-15.8	3.0	-6.7		卸売業	-17.5	-30.6	-30.2	-31.7	-17.7	-20.3	-9.5	-22.2	-37.1	-21.3	-28.1	-25.0	-30.8		小売業	-19.7	-31.8	-44.8	-38.5	-27.5	-32.8	-27.9	-21.7	-30.9	-33.3	-30.0	-25.0	-31.4		サービス業	-9.1	-13.8	-10.7	-22.4	-16.1	-15.5	-8.9	-3.4	-13.6	-1.8	-1.7	0.0	-10.3		建設業	24.6	14.9	3.0	15.4	2.9	4.5	7.2	17.4	3.1	-6.1	11.9	-2.9	2.9		不動産業	11.4	0.0	-26.7	-7.0	-2.1	17.8	10.9	17.0	2.3	2.3	15.2	0.0	0.0	九州北部	総合	11.9	-9.2	-10.8	-0.2	2.3	-2.5	-3.6	1.7	1.2	-5.3	-2.8	0.8	0.5		製造業	16.5	-4.8	-11.1	3.0	4.7	1.2	-5.3	5.9	12.1	-6.5	-2.9	5.3	2.9		卸売業	8.3	-11.3	-18.8	-15.7	1.4	-5.4	-9.5	8.5	-2.9	0.0	-2.8	1.3	5.3		小売業	-14.2	-26.9	-23.9	-15.4	-22.9	-19.7	-14.3	-15.0	-22.1	-19.1	-22.2	-20.5	-17.6		サービス業	-1.4	-20.8	-12.7	1.4	4.0	-12.7	-6.9	-8.6	-30.6	-13.7	-4.1	-4.1	-20.3		建設業	37.6	4.7	2.8	15.5	17.4	4.5	10.1	7.3	23.4	3.7	7.3	14.2	12.6		不動産業	22.2	2.8	1.4	7.0	13.9	19.7	7.1	13.0	16.4	10.1	15.1	9.9	22.2	南九州	総合	3.9	-7.7	-7.4	-7.6	-3.1	-5.1	-3.2	2.0	-6.0	-15.4	-3.5	1.7	2.7		製造業	1.0	-7.2	-12.8	-9.3	-4.4	-2.8	1.9	8.5	-4.1	-13.1	-2.1	2.5	-0.5		卸売業	-10.5	-18.5	-25.4	-32.5	-25.9	-8.7	-9.9	-3.9	-16.5	-16.0	-12.4	-5.5	-13.7		小売業	-17.9	-30.4	-19.4	-25.7	-16.9	-15.6	-17.7	-12.3	-16.3	-26.0	-18.3	-18.4	-16.0		サービス業	2.3	-5.7	0.8	-1.0	-0.8	-6.2	5.3	2.2	-0.9	-19.8	0.9	3.9	8.2		建設業	28.2	11.6	5.0	14.1	16.9	-5.1	-1.2	13.9	3.9	-8.1	8.2	21.2	22.7		不動産業	29.4	8.4	16.1	12.7	17.2	12.5	3.2	-2.3	-4.1	-8.5	4.2	6.7	18.4																																																																																																																																																																																																																																																																																																																																																																																																																																																																																																																																																																																																																																							
東海	総合	3.0	-15.5	-9.1	-7.0	-7.0	-11.3	-6.5	-7.9	-13.0	-16.1	-13.0	-6.7	-7.6		製造業	3.5	-9.1	-4.9	-5.3	-5.7	-13.4	-8.0	-8.3	-18.5	-15.6	-11.1	-3.8	-3.7		卸売業	-0.9	-17.8	-14.3	-6.8	-12.7	-9.2	-15.2	-12.3	-22.0	-25.0	-24.4	-13.3	-21.1		小売業	-5.0	-42.6	-31.3	-30.8	-29.2	-31.8	-14.8	-24.0	-21.0	-31.4	-29.7	-26.6	-20.4		サービス業	-4.8	-14.8	0.0	-5.1	-3.8	-0.6	-3.6	-7.1	-6.9	-0.6	-5.5	-3.8	-5.9		建設業	18.3	-6.9	3.6	11.3	8.0	-6.3	5.7	4.8	3.1	-15.0	-7.1	2.5	0.4		不動産業	6.0	-5.3	-15.7	-10.0	5.1	8.4	5.0	5.7	5.0	3.5	10.9	8.4	7.8	近畿	総合	4.3	-9.5	-7.1	-4.8	-8.3	-7.3	-7.8	-4.0	-8.7	-7.5	-10.7	-3.0	-4.2		製造業	5.6	-5.9	-1.3	0.7	-7.2	-7.7	-5.0	-2.7	-7.9	-7.0	-12.3	1.1	3.2		卸売業	2.4	-20.3	-15.3	-13.0	-19.9	-17.7	-16.2	-9.8	-17.0	-16.2	-16.7	-13.0	-20.5		小売業	-21.2	-28.5	-25.3	-20.6	-19.9	-18.2	-22.7	-19.4	-25.9	-18.9	-24.8	-22.9	-24.2		サービス業	-0.7	-8.8	-6.9	0.3	-5.1	1.6	-7.6	2.0	-4.1	-5.0	-9.0	-2.4	-7.3		建設業	28.3	6.3	4.1	5.6	8.3	2.4	2.3	7.3	6.4	0.2	3.3	12.3	11.3		不動産業	13.5	-0.6	-4.1	-12.3	-4.5	5.9	6.2	2.2	2.1	12.8	6.9	8.2	6.3	中国	総合	2.1	-12.8	-13.3	-12.0	-9.0	-10.9	-10.7	-1.3	-9.4	-8.9	-6.5	-5.4	-12.3		製造業	4.4	-4.7	-5.7	-7.3	-8.9	-9.4	-5.1	-1.0	-10.9	-12.1	-8.6	-6.5	-8.8		卸売業	-13.2	-36.7	-20.5	-22.9	-19.8	-15.4	-20.7	0.0	-24.2	-7.7	-15.2	-4.1	-25.8		小売業	-14.6	-39.1	-36.3	-33.7	-29.3	-34.8	-25.8	-14.7	-21.6	-18.9	-20.4	-14.6	-30.5		サービス業	-8.3	-4.1	-22.2	-8.0	-15.5	-8.5	-19.4	11.0	-9.6	-9.7	-17.6	-19.0	-27.3		建設業	21.1	1.1	1.1	-3.3	12.1	-1.1	-1.1	0.0	7.4	-3.2	9.6	7.1	11.6		不動産業	26.3	3.5	-5.7	5.2	16.4	11.1	6.1	0.0	12.5	9.8	25.9	8.5	8.9	四国	総合	-4.5	-12.8	-18.5	-12.2	-13.8	-9.8	-7.6	-3.9	-15.1	-11.8	-10.5	-7.0	-12.4		製造業	-8.7	-12.9	-11.1	-0.8	-16.7	-7.6	-9.8	-4.5	-11.8	-7.8	-15.8	3.0	-6.7		卸売業	-17.5	-30.6	-30.2	-31.7	-17.7	-20.3	-9.5	-22.2	-37.1	-21.3	-28.1	-25.0	-30.8		小売業	-19.7	-31.8	-44.8	-38.5	-27.5	-32.8	-27.9	-21.7	-30.9	-33.3	-30.0	-25.0	-31.4		サービス業	-9.1	-13.8	-10.7	-22.4	-16.1	-15.5	-8.9	-3.4	-13.6	-1.8	-1.7	0.0	-10.3		建設業	24.6	14.9	3.0	15.4	2.9	4.5	7.2	17.4	3.1	-6.1	11.9	-2.9	2.9		不動産業	11.4	0.0	-26.7	-7.0	-2.1	17.8	10.9	17.0	2.3	2.3	15.2	0.0	0.0	九州北部	総合	11.9	-9.2	-10.8	-0.2	2.3	-2.5	-3.6	1.7	1.2	-5.3	-2.8	0.8	0.5		製造業	16.5	-4.8	-11.1	3.0	4.7	1.2	-5.3	5.9	12.1	-6.5	-2.9	5.3	2.9		卸売業	8.3	-11.3	-18.8	-15.7	1.4	-5.4	-9.5	8.5	-2.9	0.0	-2.8	1.3	5.3		小売業	-14.2	-26.9	-23.9	-15.4	-22.9	-19.7	-14.3	-15.0	-22.1	-19.1	-22.2	-20.5	-17.6		サービス業	-1.4	-20.8	-12.7	1.4	4.0	-12.7	-6.9	-8.6	-30.6	-13.7	-4.1	-4.1	-20.3		建設業	37.6	4.7	2.8	15.5	17.4	4.5	10.1	7.3	23.4	3.7	7.3	14.2	12.6		不動産業	22.2	2.8	1.4	7.0	13.9	19.7	7.1	13.0	16.4	10.1	15.1	9.9	22.2	南九州	総合	3.9	-7.7	-7.4	-7.6	-3.1	-5.1	-3.2	2.0	-6.0	-15.4	-3.5	1.7	2.7		製造業	1.0	-7.2	-12.8	-9.3	-4.4	-2.8	1.9	8.5	-4.1	-13.1	-2.1	2.5	-0.5		卸売業	-10.5	-18.5	-25.4	-32.5	-25.9	-8.7	-9.9	-3.9	-16.5	-16.0	-12.4	-5.5	-13.7		小売業	-17.9	-30.4	-19.4	-25.7	-16.9	-15.6	-17.7	-12.3	-16.3	-26.0	-18.3	-18.4	-16.0		サービス業	2.3	-5.7	0.8	-1.0	-0.8	-6.2	5.3	2.2	-0.9	-19.8	0.9	3.9	8.2		建設業	28.2	11.6	5.0	14.1	16.9	-5.1	-1.2	13.9	3.9	-8.1	8.2	21.2	22.7		不動産業	29.4	8.4	16.1	12.7	17.2	12.5	3.2	-2.3	-4.1	-8.5	4.2	6.7	18.4																																																																																																																																																																																																																																																																																																																																																																																																																																																																																																																																																																																																																																																						
	製造業	3.5	-9.1	-4.9	-5.3	-5.7	-13.4	-8.0	-8.3	-18.5	-15.6	-11.1	-3.8	-3.7		卸売業	-0.9	-17.8	-14.3	-6.8	-12.7	-9.2	-15.2	-12.3	-22.0	-25.0	-24.4	-13.3	-21.1		小売業	-5.0	-42.6	-31.3	-30.8	-29.2	-31.8	-14.8	-24.0	-21.0	-31.4	-29.7	-26.6	-20.4		サービス業	-4.8	-14.8	0.0	-5.1	-3.8	-0.6	-3.6	-7.1	-6.9	-0.6	-5.5	-3.8	-5.9		建設業	18.3	-6.9	3.6	11.3	8.0	-6.3	5.7	4.8	3.1	-15.0	-7.1	2.5	0.4		不動産業	6.0	-5.3	-15.7	-10.0	5.1	8.4	5.0	5.7	5.0	3.5	10.9	8.4	7.8	近畿	総合	4.3	-9.5	-7.1	-4.8	-8.3	-7.3	-7.8	-4.0	-8.7	-7.5	-10.7	-3.0	-4.2		製造業	5.6	-5.9	-1.3	0.7	-7.2	-7.7	-5.0	-2.7	-7.9	-7.0	-12.3	1.1	3.2		卸売業	2.4	-20.3	-15.3	-13.0	-19.9	-17.7	-16.2	-9.8	-17.0	-16.2	-16.7	-13.0	-20.5		小売業	-21.2	-28.5	-25.3	-20.6	-19.9	-18.2	-22.7	-19.4	-25.9	-18.9	-24.8	-22.9	-24.2		サービス業	-0.7	-8.8	-6.9	0.3	-5.1	1.6	-7.6	2.0	-4.1	-5.0	-9.0	-2.4	-7.3		建設業	28.3	6.3	4.1	5.6	8.3	2.4	2.3	7.3	6.4	0.2	3.3	12.3	11.3		不動産業	13.5	-0.6	-4.1	-12.3	-4.5	5.9	6.2	2.2	2.1	12.8	6.9	8.2	6.3	中国	総合	2.1	-12.8	-13.3	-12.0	-9.0	-10.9	-10.7	-1.3	-9.4	-8.9	-6.5	-5.4	-12.3		製造業	4.4	-4.7	-5.7	-7.3	-8.9	-9.4	-5.1	-1.0	-10.9	-12.1	-8.6	-6.5	-8.8		卸売業	-13.2	-36.7	-20.5	-22.9	-19.8	-15.4	-20.7	0.0	-24.2	-7.7	-15.2	-4.1	-25.8		小売業	-14.6	-39.1	-36.3	-33.7	-29.3	-34.8	-25.8	-14.7	-21.6	-18.9	-20.4	-14.6	-30.5		サービス業	-8.3	-4.1	-22.2	-8.0	-15.5	-8.5	-19.4	11.0	-9.6	-9.7	-17.6	-19.0	-27.3		建設業	21.1	1.1	1.1	-3.3	12.1	-1.1	-1.1	0.0	7.4	-3.2	9.6	7.1	11.6		不動産業	26.3	3.5	-5.7	5.2	16.4	11.1	6.1	0.0	12.5	9.8	25.9	8.5	8.9	四国	総合	-4.5	-12.8	-18.5	-12.2	-13.8	-9.8	-7.6	-3.9	-15.1	-11.8	-10.5	-7.0	-12.4		製造業	-8.7	-12.9	-11.1	-0.8	-16.7	-7.6	-9.8	-4.5	-11.8	-7.8	-15.8	3.0	-6.7		卸売業	-17.5	-30.6	-30.2	-31.7	-17.7	-20.3	-9.5	-22.2	-37.1	-21.3	-28.1	-25.0	-30.8		小売業	-19.7	-31.8	-44.8	-38.5	-27.5	-32.8	-27.9	-21.7	-30.9	-33.3	-30.0	-25.0	-31.4		サービス業	-9.1	-13.8	-10.7	-22.4	-16.1	-15.5	-8.9	-3.4	-13.6	-1.8	-1.7	0.0	-10.3		建設業	24.6	14.9	3.0	15.4	2.9	4.5	7.2	17.4	3.1	-6.1	11.9	-2.9	2.9		不動産業	11.4	0.0	-26.7	-7.0	-2.1	17.8	10.9	17.0	2.3	2.3	15.2	0.0	0.0	九州北部	総合	11.9	-9.2	-10.8	-0.2	2.3	-2.5	-3.6	1.7	1.2	-5.3	-2.8	0.8	0.5		製造業	16.5	-4.8	-11.1	3.0	4.7	1.2	-5.3	5.9	12.1	-6.5	-2.9	5.3	2.9		卸売業	8.3	-11.3	-18.8	-15.7	1.4	-5.4	-9.5	8.5	-2.9	0.0	-2.8	1.3	5.3		小売業	-14.2	-26.9	-23.9	-15.4	-22.9	-19.7	-14.3	-15.0	-22.1	-19.1	-22.2	-20.5	-17.6		サービス業	-1.4	-20.8	-12.7	1.4	4.0	-12.7	-6.9	-8.6	-30.6	-13.7	-4.1	-4.1	-20.3		建設業	37.6	4.7	2.8	15.5	17.4	4.5	10.1	7.3	23.4	3.7	7.3	14.2	12.6		不動産業	22.2	2.8	1.4	7.0	13.9	19.7	7.1	13.0	16.4	10.1	15.1	9.9	22.2	南九州	総合	3.9	-7.7	-7.4	-7.6	-3.1	-5.1	-3.2	2.0	-6.0	-15.4	-3.5	1.7	2.7		製造業	1.0	-7.2	-12.8	-9.3	-4.4	-2.8	1.9	8.5	-4.1	-13.1	-2.1	2.5	-0.5		卸売業	-10.5	-18.5	-25.4	-32.5	-25.9	-8.7	-9.9	-3.9	-16.5	-16.0	-12.4	-5.5	-13.7		小売業	-17.9	-30.4	-19.4	-25.7	-16.9	-15.6	-17.7	-12.3	-16.3	-26.0	-18.3	-18.4	-16.0		サービス業	2.3	-5.7	0.8	-1.0	-0.8	-6.2	5.3	2.2	-0.9	-19.8	0.9	3.9	8.2		建設業	28.2	11.6	5.0	14.1	16.9	-5.1	-1.2	13.9	3.9	-8.1	8.2	21.2	22.7		不動産業	29.4	8.4	16.1	12.7	17.2	12.5	3.2	-2.3	-4.1	-8.5	4.2	6.7	18.4																																																																																																																																																																																																																																																																																																																																																																																																																																																																																																																																																																																																																																																																					
	卸売業	-0.9	-17.8	-14.3	-6.8	-12.7	-9.2	-15.2	-12.3	-22.0	-25.0	-24.4	-13.3	-21.1		小売業	-5.0	-42.6	-31.3	-30.8	-29.2	-31.8	-14.8	-24.0	-21.0	-31.4	-29.7	-26.6	-20.4		サービス業	-4.8	-14.8	0.0	-5.1	-3.8	-0.6	-3.6	-7.1	-6.9	-0.6	-5.5	-3.8	-5.9		建設業	18.3	-6.9	3.6	11.3	8.0	-6.3	5.7	4.8	3.1	-15.0	-7.1	2.5	0.4		不動産業	6.0	-5.3	-15.7	-10.0	5.1	8.4	5.0	5.7	5.0	3.5	10.9	8.4	7.8	近畿	総合	4.3	-9.5	-7.1	-4.8	-8.3	-7.3	-7.8	-4.0	-8.7	-7.5	-10.7	-3.0	-4.2		製造業	5.6	-5.9	-1.3	0.7	-7.2	-7.7	-5.0	-2.7	-7.9	-7.0	-12.3	1.1	3.2		卸売業	2.4	-20.3	-15.3	-13.0	-19.9	-17.7	-16.2	-9.8	-17.0	-16.2	-16.7	-13.0	-20.5		小売業	-21.2	-28.5	-25.3	-20.6	-19.9	-18.2	-22.7	-19.4	-25.9	-18.9	-24.8	-22.9	-24.2		サービス業	-0.7	-8.8	-6.9	0.3	-5.1	1.6	-7.6	2.0	-4.1	-5.0	-9.0	-2.4	-7.3		建設業	28.3	6.3	4.1	5.6	8.3	2.4	2.3	7.3	6.4	0.2	3.3	12.3	11.3		不動産業	13.5	-0.6	-4.1	-12.3	-4.5	5.9	6.2	2.2	2.1	12.8	6.9	8.2	6.3	中国	総合	2.1	-12.8	-13.3	-12.0	-9.0	-10.9	-10.7	-1.3	-9.4	-8.9	-6.5	-5.4	-12.3		製造業	4.4	-4.7	-5.7	-7.3	-8.9	-9.4	-5.1	-1.0	-10.9	-12.1	-8.6	-6.5	-8.8		卸売業	-13.2	-36.7	-20.5	-22.9	-19.8	-15.4	-20.7	0.0	-24.2	-7.7	-15.2	-4.1	-25.8		小売業	-14.6	-39.1	-36.3	-33.7	-29.3	-34.8	-25.8	-14.7	-21.6	-18.9	-20.4	-14.6	-30.5		サービス業	-8.3	-4.1	-22.2	-8.0	-15.5	-8.5	-19.4	11.0	-9.6	-9.7	-17.6	-19.0	-27.3		建設業	21.1	1.1	1.1	-3.3	12.1	-1.1	-1.1	0.0	7.4	-3.2	9.6	7.1	11.6		不動産業	26.3	3.5	-5.7	5.2	16.4	11.1	6.1	0.0	12.5	9.8	25.9	8.5	8.9	四国	総合	-4.5	-12.8	-18.5	-12.2	-13.8	-9.8	-7.6	-3.9	-15.1	-11.8	-10.5	-7.0	-12.4		製造業	-8.7	-12.9	-11.1	-0.8	-16.7	-7.6	-9.8	-4.5	-11.8	-7.8	-15.8	3.0	-6.7		卸売業	-17.5	-30.6	-30.2	-31.7	-17.7	-20.3	-9.5	-22.2	-37.1	-21.3	-28.1	-25.0	-30.8		小売業	-19.7	-31.8	-44.8	-38.5	-27.5	-32.8	-27.9	-21.7	-30.9	-33.3	-30.0	-25.0	-31.4		サービス業	-9.1	-13.8	-10.7	-22.4	-16.1	-15.5	-8.9	-3.4	-13.6	-1.8	-1.7	0.0	-10.3		建設業	24.6	14.9	3.0	15.4	2.9	4.5	7.2	17.4	3.1	-6.1	11.9	-2.9	2.9		不動産業	11.4	0.0	-26.7	-7.0	-2.1	17.8	10.9	17.0	2.3	2.3	15.2	0.0	0.0	九州北部	総合	11.9	-9.2	-10.8	-0.2	2.3	-2.5	-3.6	1.7	1.2	-5.3	-2.8	0.8	0.5		製造業	16.5	-4.8	-11.1	3.0	4.7	1.2	-5.3	5.9	12.1	-6.5	-2.9	5.3	2.9		卸売業	8.3	-11.3	-18.8	-15.7	1.4	-5.4	-9.5	8.5	-2.9	0.0	-2.8	1.3	5.3		小売業	-14.2	-26.9	-23.9	-15.4	-22.9	-19.7	-14.3	-15.0	-22.1	-19.1	-22.2	-20.5	-17.6		サービス業	-1.4	-20.8	-12.7	1.4	4.0	-12.7	-6.9	-8.6	-30.6	-13.7	-4.1	-4.1	-20.3		建設業	37.6	4.7	2.8	15.5	17.4	4.5	10.1	7.3	23.4	3.7	7.3	14.2	12.6		不動産業	22.2	2.8	1.4	7.0	13.9	19.7	7.1	13.0	16.4	10.1	15.1	9.9	22.2	南九州	総合	3.9	-7.7	-7.4	-7.6	-3.1	-5.1	-3.2	2.0	-6.0	-15.4	-3.5	1.7	2.7		製造業	1.0	-7.2	-12.8	-9.3	-4.4	-2.8	1.9	8.5	-4.1	-13.1	-2.1	2.5	-0.5		卸売業	-10.5	-18.5	-25.4	-32.5	-25.9	-8.7	-9.9	-3.9	-16.5	-16.0	-12.4	-5.5	-13.7		小売業	-17.9	-30.4	-19.4	-25.7	-16.9	-15.6	-17.7	-12.3	-16.3	-26.0	-18.3	-18.4	-16.0		サービス業	2.3	-5.7	0.8	-1.0	-0.8	-6.2	5.3	2.2	-0.9	-19.8	0.9	3.9	8.2		建設業	28.2	11.6	5.0	14.1	16.9	-5.1	-1.2	13.9	3.9	-8.1	8.2	21.2	22.7		不動産業	29.4	8.4	16.1	12.7	17.2	12.5	3.2	-2.3	-4.1	-8.5	4.2	6.7	18.4																																																																																																																																																																																																																																																																																																																																																																																																																																																																																																																																																																																																																																																																																				
	小売業	-5.0	-42.6	-31.3	-30.8	-29.2	-31.8	-14.8	-24.0	-21.0	-31.4	-29.7	-26.6	-20.4		サービス業	-4.8	-14.8	0.0	-5.1	-3.8	-0.6	-3.6	-7.1	-6.9	-0.6	-5.5	-3.8	-5.9		建設業	18.3	-6.9	3.6	11.3	8.0	-6.3	5.7	4.8	3.1	-15.0	-7.1	2.5	0.4		不動産業	6.0	-5.3	-15.7	-10.0	5.1	8.4	5.0	5.7	5.0	3.5	10.9	8.4	7.8	近畿	総合	4.3	-9.5	-7.1	-4.8	-8.3	-7.3	-7.8	-4.0	-8.7	-7.5	-10.7	-3.0	-4.2		製造業	5.6	-5.9	-1.3	0.7	-7.2	-7.7	-5.0	-2.7	-7.9	-7.0	-12.3	1.1	3.2		卸売業	2.4	-20.3	-15.3	-13.0	-19.9	-17.7	-16.2	-9.8	-17.0	-16.2	-16.7	-13.0	-20.5		小売業	-21.2	-28.5	-25.3	-20.6	-19.9	-18.2	-22.7	-19.4	-25.9	-18.9	-24.8	-22.9	-24.2		サービス業	-0.7	-8.8	-6.9	0.3	-5.1	1.6	-7.6	2.0	-4.1	-5.0	-9.0	-2.4	-7.3		建設業	28.3	6.3	4.1	5.6	8.3	2.4	2.3	7.3	6.4	0.2	3.3	12.3	11.3		不動産業	13.5	-0.6	-4.1	-12.3	-4.5	5.9	6.2	2.2	2.1	12.8	6.9	8.2	6.3	中国	総合	2.1	-12.8	-13.3	-12.0	-9.0	-10.9	-10.7	-1.3	-9.4	-8.9	-6.5	-5.4	-12.3		製造業	4.4	-4.7	-5.7	-7.3	-8.9	-9.4	-5.1	-1.0	-10.9	-12.1	-8.6	-6.5	-8.8		卸売業	-13.2	-36.7	-20.5	-22.9	-19.8	-15.4	-20.7	0.0	-24.2	-7.7	-15.2	-4.1	-25.8		小売業	-14.6	-39.1	-36.3	-33.7	-29.3	-34.8	-25.8	-14.7	-21.6	-18.9	-20.4	-14.6	-30.5		サービス業	-8.3	-4.1	-22.2	-8.0	-15.5	-8.5	-19.4	11.0	-9.6	-9.7	-17.6	-19.0	-27.3		建設業	21.1	1.1	1.1	-3.3	12.1	-1.1	-1.1	0.0	7.4	-3.2	9.6	7.1	11.6		不動産業	26.3	3.5	-5.7	5.2	16.4	11.1	6.1	0.0	12.5	9.8	25.9	8.5	8.9	四国	総合	-4.5	-12.8	-18.5	-12.2	-13.8	-9.8	-7.6	-3.9	-15.1	-11.8	-10.5	-7.0	-12.4		製造業	-8.7	-12.9	-11.1	-0.8	-16.7	-7.6	-9.8	-4.5	-11.8	-7.8	-15.8	3.0	-6.7		卸売業	-17.5	-30.6	-30.2	-31.7	-17.7	-20.3	-9.5	-22.2	-37.1	-21.3	-28.1	-25.0	-30.8		小売業	-19.7	-31.8	-44.8	-38.5	-27.5	-32.8	-27.9	-21.7	-30.9	-33.3	-30.0	-25.0	-31.4		サービス業	-9.1	-13.8	-10.7	-22.4	-16.1	-15.5	-8.9	-3.4	-13.6	-1.8	-1.7	0.0	-10.3		建設業	24.6	14.9	3.0	15.4	2.9	4.5	7.2	17.4	3.1	-6.1	11.9	-2.9	2.9		不動産業	11.4	0.0	-26.7	-7.0	-2.1	17.8	10.9	17.0	2.3	2.3	15.2	0.0	0.0	九州北部	総合	11.9	-9.2	-10.8	-0.2	2.3	-2.5	-3.6	1.7	1.2	-5.3	-2.8	0.8	0.5		製造業	16.5	-4.8	-11.1	3.0	4.7	1.2	-5.3	5.9	12.1	-6.5	-2.9	5.3	2.9		卸売業	8.3	-11.3	-18.8	-15.7	1.4	-5.4	-9.5	8.5	-2.9	0.0	-2.8	1.3	5.3		小売業	-14.2	-26.9	-23.9	-15.4	-22.9	-19.7	-14.3	-15.0	-22.1	-19.1	-22.2	-20.5	-17.6		サービス業	-1.4	-20.8	-12.7	1.4	4.0	-12.7	-6.9	-8.6	-30.6	-13.7	-4.1	-4.1	-20.3		建設業	37.6	4.7	2.8	15.5	17.4	4.5	10.1	7.3	23.4	3.7	7.3	14.2	12.6		不動産業	22.2	2.8	1.4	7.0	13.9	19.7	7.1	13.0	16.4	10.1	15.1	9.9	22.2	南九州	総合	3.9	-7.7	-7.4	-7.6	-3.1	-5.1	-3.2	2.0	-6.0	-15.4	-3.5	1.7	2.7		製造業	1.0	-7.2	-12.8	-9.3	-4.4	-2.8	1.9	8.5	-4.1	-13.1	-2.1	2.5	-0.5		卸売業	-10.5	-18.5	-25.4	-32.5	-25.9	-8.7	-9.9	-3.9	-16.5	-16.0	-12.4	-5.5	-13.7		小売業	-17.9	-30.4	-19.4	-25.7	-16.9	-15.6	-17.7	-12.3	-16.3	-26.0	-18.3	-18.4	-16.0		サービス業	2.3	-5.7	0.8	-1.0	-0.8	-6.2	5.3	2.2	-0.9	-19.8	0.9	3.9	8.2		建設業	28.2	11.6	5.0	14.1	16.9	-5.1	-1.2	13.9	3.9	-8.1	8.2	21.2	22.7		不動産業	29.4	8.4	16.1	12.7	17.2	12.5	3.2	-2.3	-4.1	-8.5	4.2	6.7	18.4																																																																																																																																																																																																																																																																																																																																																																																																																																																																																																																																																																																																																																																																																																			
	サービス業	-4.8	-14.8	0.0	-5.1	-3.8	-0.6	-3.6	-7.1	-6.9	-0.6	-5.5	-3.8	-5.9		建設業	18.3	-6.9	3.6	11.3	8.0	-6.3	5.7	4.8	3.1	-15.0	-7.1	2.5	0.4		不動産業	6.0	-5.3	-15.7	-10.0	5.1	8.4	5.0	5.7	5.0	3.5	10.9	8.4	7.8	近畿	総合	4.3	-9.5	-7.1	-4.8	-8.3	-7.3	-7.8	-4.0	-8.7	-7.5	-10.7	-3.0	-4.2		製造業	5.6	-5.9	-1.3	0.7	-7.2	-7.7	-5.0	-2.7	-7.9	-7.0	-12.3	1.1	3.2		卸売業	2.4	-20.3	-15.3	-13.0	-19.9	-17.7	-16.2	-9.8	-17.0	-16.2	-16.7	-13.0	-20.5		小売業	-21.2	-28.5	-25.3	-20.6	-19.9	-18.2	-22.7	-19.4	-25.9	-18.9	-24.8	-22.9	-24.2		サービス業	-0.7	-8.8	-6.9	0.3	-5.1	1.6	-7.6	2.0	-4.1	-5.0	-9.0	-2.4	-7.3		建設業	28.3	6.3	4.1	5.6	8.3	2.4	2.3	7.3	6.4	0.2	3.3	12.3	11.3		不動産業	13.5	-0.6	-4.1	-12.3	-4.5	5.9	6.2	2.2	2.1	12.8	6.9	8.2	6.3	中国	総合	2.1	-12.8	-13.3	-12.0	-9.0	-10.9	-10.7	-1.3	-9.4	-8.9	-6.5	-5.4	-12.3		製造業	4.4	-4.7	-5.7	-7.3	-8.9	-9.4	-5.1	-1.0	-10.9	-12.1	-8.6	-6.5	-8.8		卸売業	-13.2	-36.7	-20.5	-22.9	-19.8	-15.4	-20.7	0.0	-24.2	-7.7	-15.2	-4.1	-25.8		小売業	-14.6	-39.1	-36.3	-33.7	-29.3	-34.8	-25.8	-14.7	-21.6	-18.9	-20.4	-14.6	-30.5		サービス業	-8.3	-4.1	-22.2	-8.0	-15.5	-8.5	-19.4	11.0	-9.6	-9.7	-17.6	-19.0	-27.3		建設業	21.1	1.1	1.1	-3.3	12.1	-1.1	-1.1	0.0	7.4	-3.2	9.6	7.1	11.6		不動産業	26.3	3.5	-5.7	5.2	16.4	11.1	6.1	0.0	12.5	9.8	25.9	8.5	8.9	四国	総合	-4.5	-12.8	-18.5	-12.2	-13.8	-9.8	-7.6	-3.9	-15.1	-11.8	-10.5	-7.0	-12.4		製造業	-8.7	-12.9	-11.1	-0.8	-16.7	-7.6	-9.8	-4.5	-11.8	-7.8	-15.8	3.0	-6.7		卸売業	-17.5	-30.6	-30.2	-31.7	-17.7	-20.3	-9.5	-22.2	-37.1	-21.3	-28.1	-25.0	-30.8		小売業	-19.7	-31.8	-44.8	-38.5	-27.5	-32.8	-27.9	-21.7	-30.9	-33.3	-30.0	-25.0	-31.4		サービス業	-9.1	-13.8	-10.7	-22.4	-16.1	-15.5	-8.9	-3.4	-13.6	-1.8	-1.7	0.0	-10.3		建設業	24.6	14.9	3.0	15.4	2.9	4.5	7.2	17.4	3.1	-6.1	11.9	-2.9	2.9		不動産業	11.4	0.0	-26.7	-7.0	-2.1	17.8	10.9	17.0	2.3	2.3	15.2	0.0	0.0	九州北部	総合	11.9	-9.2	-10.8	-0.2	2.3	-2.5	-3.6	1.7	1.2	-5.3	-2.8	0.8	0.5		製造業	16.5	-4.8	-11.1	3.0	4.7	1.2	-5.3	5.9	12.1	-6.5	-2.9	5.3	2.9		卸売業	8.3	-11.3	-18.8	-15.7	1.4	-5.4	-9.5	8.5	-2.9	0.0	-2.8	1.3	5.3		小売業	-14.2	-26.9	-23.9	-15.4	-22.9	-19.7	-14.3	-15.0	-22.1	-19.1	-22.2	-20.5	-17.6		サービス業	-1.4	-20.8	-12.7	1.4	4.0	-12.7	-6.9	-8.6	-30.6	-13.7	-4.1	-4.1	-20.3		建設業	37.6	4.7	2.8	15.5	17.4	4.5	10.1	7.3	23.4	3.7	7.3	14.2	12.6		不動産業	22.2	2.8	1.4	7.0	13.9	19.7	7.1	13.0	16.4	10.1	15.1	9.9	22.2	南九州	総合	3.9	-7.7	-7.4	-7.6	-3.1	-5.1	-3.2	2.0	-6.0	-15.4	-3.5	1.7	2.7		製造業	1.0	-7.2	-12.8	-9.3	-4.4	-2.8	1.9	8.5	-4.1	-13.1	-2.1	2.5	-0.5		卸売業	-10.5	-18.5	-25.4	-32.5	-25.9	-8.7	-9.9	-3.9	-16.5	-16.0	-12.4	-5.5	-13.7		小売業	-17.9	-30.4	-19.4	-25.7	-16.9	-15.6	-17.7	-12.3	-16.3	-26.0	-18.3	-18.4	-16.0		サービス業	2.3	-5.7	0.8	-1.0	-0.8	-6.2	5.3	2.2	-0.9	-19.8	0.9	3.9	8.2		建設業	28.2	11.6	5.0	14.1	16.9	-5.1	-1.2	13.9	3.9	-8.1	8.2	21.2	22.7		不動産業	29.4	8.4	16.1	12.7	17.2	12.5	3.2	-2.3	-4.1	-8.5	4.2	6.7	18.4																																																																																																																																																																																																																																																																																																																																																																																																																																																																																																																																																																																																																																																																																																																		
	建設業	18.3	-6.9	3.6	11.3	8.0	-6.3	5.7	4.8	3.1	-15.0	-7.1	2.5	0.4		不動産業	6.0	-5.3	-15.7	-10.0	5.1	8.4	5.0	5.7	5.0	3.5	10.9	8.4	7.8	近畿	総合	4.3	-9.5	-7.1	-4.8	-8.3	-7.3	-7.8	-4.0	-8.7	-7.5	-10.7	-3.0	-4.2		製造業	5.6	-5.9	-1.3	0.7	-7.2	-7.7	-5.0	-2.7	-7.9	-7.0	-12.3	1.1	3.2		卸売業	2.4	-20.3	-15.3	-13.0	-19.9	-17.7	-16.2	-9.8	-17.0	-16.2	-16.7	-13.0	-20.5		小売業	-21.2	-28.5	-25.3	-20.6	-19.9	-18.2	-22.7	-19.4	-25.9	-18.9	-24.8	-22.9	-24.2		サービス業	-0.7	-8.8	-6.9	0.3	-5.1	1.6	-7.6	2.0	-4.1	-5.0	-9.0	-2.4	-7.3		建設業	28.3	6.3	4.1	5.6	8.3	2.4	2.3	7.3	6.4	0.2	3.3	12.3	11.3		不動産業	13.5	-0.6	-4.1	-12.3	-4.5	5.9	6.2	2.2	2.1	12.8	6.9	8.2	6.3	中国	総合	2.1	-12.8	-13.3	-12.0	-9.0	-10.9	-10.7	-1.3	-9.4	-8.9	-6.5	-5.4	-12.3		製造業	4.4	-4.7	-5.7	-7.3	-8.9	-9.4	-5.1	-1.0	-10.9	-12.1	-8.6	-6.5	-8.8		卸売業	-13.2	-36.7	-20.5	-22.9	-19.8	-15.4	-20.7	0.0	-24.2	-7.7	-15.2	-4.1	-25.8		小売業	-14.6	-39.1	-36.3	-33.7	-29.3	-34.8	-25.8	-14.7	-21.6	-18.9	-20.4	-14.6	-30.5		サービス業	-8.3	-4.1	-22.2	-8.0	-15.5	-8.5	-19.4	11.0	-9.6	-9.7	-17.6	-19.0	-27.3		建設業	21.1	1.1	1.1	-3.3	12.1	-1.1	-1.1	0.0	7.4	-3.2	9.6	7.1	11.6		不動産業	26.3	3.5	-5.7	5.2	16.4	11.1	6.1	0.0	12.5	9.8	25.9	8.5	8.9	四国	総合	-4.5	-12.8	-18.5	-12.2	-13.8	-9.8	-7.6	-3.9	-15.1	-11.8	-10.5	-7.0	-12.4		製造業	-8.7	-12.9	-11.1	-0.8	-16.7	-7.6	-9.8	-4.5	-11.8	-7.8	-15.8	3.0	-6.7		卸売業	-17.5	-30.6	-30.2	-31.7	-17.7	-20.3	-9.5	-22.2	-37.1	-21.3	-28.1	-25.0	-30.8		小売業	-19.7	-31.8	-44.8	-38.5	-27.5	-32.8	-27.9	-21.7	-30.9	-33.3	-30.0	-25.0	-31.4		サービス業	-9.1	-13.8	-10.7	-22.4	-16.1	-15.5	-8.9	-3.4	-13.6	-1.8	-1.7	0.0	-10.3		建設業	24.6	14.9	3.0	15.4	2.9	4.5	7.2	17.4	3.1	-6.1	11.9	-2.9	2.9		不動産業	11.4	0.0	-26.7	-7.0	-2.1	17.8	10.9	17.0	2.3	2.3	15.2	0.0	0.0	九州北部	総合	11.9	-9.2	-10.8	-0.2	2.3	-2.5	-3.6	1.7	1.2	-5.3	-2.8	0.8	0.5		製造業	16.5	-4.8	-11.1	3.0	4.7	1.2	-5.3	5.9	12.1	-6.5	-2.9	5.3	2.9		卸売業	8.3	-11.3	-18.8	-15.7	1.4	-5.4	-9.5	8.5	-2.9	0.0	-2.8	1.3	5.3		小売業	-14.2	-26.9	-23.9	-15.4	-22.9	-19.7	-14.3	-15.0	-22.1	-19.1	-22.2	-20.5	-17.6		サービス業	-1.4	-20.8	-12.7	1.4	4.0	-12.7	-6.9	-8.6	-30.6	-13.7	-4.1	-4.1	-20.3		建設業	37.6	4.7	2.8	15.5	17.4	4.5	10.1	7.3	23.4	3.7	7.3	14.2	12.6		不動産業	22.2	2.8	1.4	7.0	13.9	19.7	7.1	13.0	16.4	10.1	15.1	9.9	22.2	南九州	総合	3.9	-7.7	-7.4	-7.6	-3.1	-5.1	-3.2	2.0	-6.0	-15.4	-3.5	1.7	2.7		製造業	1.0	-7.2	-12.8	-9.3	-4.4	-2.8	1.9	8.5	-4.1	-13.1	-2.1	2.5	-0.5		卸売業	-10.5	-18.5	-25.4	-32.5	-25.9	-8.7	-9.9	-3.9	-16.5	-16.0	-12.4	-5.5	-13.7		小売業	-17.9	-30.4	-19.4	-25.7	-16.9	-15.6	-17.7	-12.3	-16.3	-26.0	-18.3	-18.4	-16.0		サービス業	2.3	-5.7	0.8	-1.0	-0.8	-6.2	5.3	2.2	-0.9	-19.8	0.9	3.9	8.2		建設業	28.2	11.6	5.0	14.1	16.9	-5.1	-1.2	13.9	3.9	-8.1	8.2	21.2	22.7		不動産業	29.4	8.4	16.1	12.7	17.2	12.5	3.2	-2.3	-4.1	-8.5	4.2	6.7	18.4																																																																																																																																																																																																																																																																																																																																																																																																																																																																																																																																																																																																																																																																																																																																	
	不動産業	6.0	-5.3	-15.7	-10.0	5.1	8.4	5.0	5.7	5.0	3.5	10.9	8.4	7.8	近畿	総合	4.3	-9.5	-7.1	-4.8	-8.3	-7.3	-7.8	-4.0	-8.7	-7.5	-10.7	-3.0	-4.2		製造業	5.6	-5.9	-1.3	0.7	-7.2	-7.7	-5.0	-2.7	-7.9	-7.0	-12.3	1.1	3.2		卸売業	2.4	-20.3	-15.3	-13.0	-19.9	-17.7	-16.2	-9.8	-17.0	-16.2	-16.7	-13.0	-20.5		小売業	-21.2	-28.5	-25.3	-20.6	-19.9	-18.2	-22.7	-19.4	-25.9	-18.9	-24.8	-22.9	-24.2		サービス業	-0.7	-8.8	-6.9	0.3	-5.1	1.6	-7.6	2.0	-4.1	-5.0	-9.0	-2.4	-7.3		建設業	28.3	6.3	4.1	5.6	8.3	2.4	2.3	7.3	6.4	0.2	3.3	12.3	11.3		不動産業	13.5	-0.6	-4.1	-12.3	-4.5	5.9	6.2	2.2	2.1	12.8	6.9	8.2	6.3	中国	総合	2.1	-12.8	-13.3	-12.0	-9.0	-10.9	-10.7	-1.3	-9.4	-8.9	-6.5	-5.4	-12.3		製造業	4.4	-4.7	-5.7	-7.3	-8.9	-9.4	-5.1	-1.0	-10.9	-12.1	-8.6	-6.5	-8.8		卸売業	-13.2	-36.7	-20.5	-22.9	-19.8	-15.4	-20.7	0.0	-24.2	-7.7	-15.2	-4.1	-25.8		小売業	-14.6	-39.1	-36.3	-33.7	-29.3	-34.8	-25.8	-14.7	-21.6	-18.9	-20.4	-14.6	-30.5		サービス業	-8.3	-4.1	-22.2	-8.0	-15.5	-8.5	-19.4	11.0	-9.6	-9.7	-17.6	-19.0	-27.3		建設業	21.1	1.1	1.1	-3.3	12.1	-1.1	-1.1	0.0	7.4	-3.2	9.6	7.1	11.6		不動産業	26.3	3.5	-5.7	5.2	16.4	11.1	6.1	0.0	12.5	9.8	25.9	8.5	8.9	四国	総合	-4.5	-12.8	-18.5	-12.2	-13.8	-9.8	-7.6	-3.9	-15.1	-11.8	-10.5	-7.0	-12.4		製造業	-8.7	-12.9	-11.1	-0.8	-16.7	-7.6	-9.8	-4.5	-11.8	-7.8	-15.8	3.0	-6.7		卸売業	-17.5	-30.6	-30.2	-31.7	-17.7	-20.3	-9.5	-22.2	-37.1	-21.3	-28.1	-25.0	-30.8		小売業	-19.7	-31.8	-44.8	-38.5	-27.5	-32.8	-27.9	-21.7	-30.9	-33.3	-30.0	-25.0	-31.4		サービス業	-9.1	-13.8	-10.7	-22.4	-16.1	-15.5	-8.9	-3.4	-13.6	-1.8	-1.7	0.0	-10.3		建設業	24.6	14.9	3.0	15.4	2.9	4.5	7.2	17.4	3.1	-6.1	11.9	-2.9	2.9		不動産業	11.4	0.0	-26.7	-7.0	-2.1	17.8	10.9	17.0	2.3	2.3	15.2	0.0	0.0	九州北部	総合	11.9	-9.2	-10.8	-0.2	2.3	-2.5	-3.6	1.7	1.2	-5.3	-2.8	0.8	0.5		製造業	16.5	-4.8	-11.1	3.0	4.7	1.2	-5.3	5.9	12.1	-6.5	-2.9	5.3	2.9		卸売業	8.3	-11.3	-18.8	-15.7	1.4	-5.4	-9.5	8.5	-2.9	0.0	-2.8	1.3	5.3		小売業	-14.2	-26.9	-23.9	-15.4	-22.9	-19.7	-14.3	-15.0	-22.1	-19.1	-22.2	-20.5	-17.6		サービス業	-1.4	-20.8	-12.7	1.4	4.0	-12.7	-6.9	-8.6	-30.6	-13.7	-4.1	-4.1	-20.3		建設業	37.6	4.7	2.8	15.5	17.4	4.5	10.1	7.3	23.4	3.7	7.3	14.2	12.6		不動産業	22.2	2.8	1.4	7.0	13.9	19.7	7.1	13.0	16.4	10.1	15.1	9.9	22.2	南九州	総合	3.9	-7.7	-7.4	-7.6	-3.1	-5.1	-3.2	2.0	-6.0	-15.4	-3.5	1.7	2.7		製造業	1.0	-7.2	-12.8	-9.3	-4.4	-2.8	1.9	8.5	-4.1	-13.1	-2.1	2.5	-0.5		卸売業	-10.5	-18.5	-25.4	-32.5	-25.9	-8.7	-9.9	-3.9	-16.5	-16.0	-12.4	-5.5	-13.7		小売業	-17.9	-30.4	-19.4	-25.7	-16.9	-15.6	-17.7	-12.3	-16.3	-26.0	-18.3	-18.4	-16.0		サービス業	2.3	-5.7	0.8	-1.0	-0.8	-6.2	5.3	2.2	-0.9	-19.8	0.9	3.9	8.2		建設業	28.2	11.6	5.0	14.1	16.9	-5.1	-1.2	13.9	3.9	-8.1	8.2	21.2	22.7		不動産業	29.4	8.4	16.1	12.7	17.2	12.5	3.2	-2.3	-4.1	-8.5	4.2	6.7	18.4																																																																																																																																																																																																																																																																																																																																																																																																																																																																																																																																																																																																																																																																																																																																																
近畿	総合	4.3	-9.5	-7.1	-4.8	-8.3	-7.3	-7.8	-4.0	-8.7	-7.5	-10.7	-3.0	-4.2		製造業	5.6	-5.9	-1.3	0.7	-7.2	-7.7	-5.0	-2.7	-7.9	-7.0	-12.3	1.1	3.2		卸売業	2.4	-20.3	-15.3	-13.0	-19.9	-17.7	-16.2	-9.8	-17.0	-16.2	-16.7	-13.0	-20.5		小売業	-21.2	-28.5	-25.3	-20.6	-19.9	-18.2	-22.7	-19.4	-25.9	-18.9	-24.8	-22.9	-24.2		サービス業	-0.7	-8.8	-6.9	0.3	-5.1	1.6	-7.6	2.0	-4.1	-5.0	-9.0	-2.4	-7.3		建設業	28.3	6.3	4.1	5.6	8.3	2.4	2.3	7.3	6.4	0.2	3.3	12.3	11.3		不動産業	13.5	-0.6	-4.1	-12.3	-4.5	5.9	6.2	2.2	2.1	12.8	6.9	8.2	6.3	中国	総合	2.1	-12.8	-13.3	-12.0	-9.0	-10.9	-10.7	-1.3	-9.4	-8.9	-6.5	-5.4	-12.3		製造業	4.4	-4.7	-5.7	-7.3	-8.9	-9.4	-5.1	-1.0	-10.9	-12.1	-8.6	-6.5	-8.8		卸売業	-13.2	-36.7	-20.5	-22.9	-19.8	-15.4	-20.7	0.0	-24.2	-7.7	-15.2	-4.1	-25.8		小売業	-14.6	-39.1	-36.3	-33.7	-29.3	-34.8	-25.8	-14.7	-21.6	-18.9	-20.4	-14.6	-30.5		サービス業	-8.3	-4.1	-22.2	-8.0	-15.5	-8.5	-19.4	11.0	-9.6	-9.7	-17.6	-19.0	-27.3		建設業	21.1	1.1	1.1	-3.3	12.1	-1.1	-1.1	0.0	7.4	-3.2	9.6	7.1	11.6		不動産業	26.3	3.5	-5.7	5.2	16.4	11.1	6.1	0.0	12.5	9.8	25.9	8.5	8.9	四国	総合	-4.5	-12.8	-18.5	-12.2	-13.8	-9.8	-7.6	-3.9	-15.1	-11.8	-10.5	-7.0	-12.4		製造業	-8.7	-12.9	-11.1	-0.8	-16.7	-7.6	-9.8	-4.5	-11.8	-7.8	-15.8	3.0	-6.7		卸売業	-17.5	-30.6	-30.2	-31.7	-17.7	-20.3	-9.5	-22.2	-37.1	-21.3	-28.1	-25.0	-30.8		小売業	-19.7	-31.8	-44.8	-38.5	-27.5	-32.8	-27.9	-21.7	-30.9	-33.3	-30.0	-25.0	-31.4		サービス業	-9.1	-13.8	-10.7	-22.4	-16.1	-15.5	-8.9	-3.4	-13.6	-1.8	-1.7	0.0	-10.3		建設業	24.6	14.9	3.0	15.4	2.9	4.5	7.2	17.4	3.1	-6.1	11.9	-2.9	2.9		不動産業	11.4	0.0	-26.7	-7.0	-2.1	17.8	10.9	17.0	2.3	2.3	15.2	0.0	0.0	九州北部	総合	11.9	-9.2	-10.8	-0.2	2.3	-2.5	-3.6	1.7	1.2	-5.3	-2.8	0.8	0.5		製造業	16.5	-4.8	-11.1	3.0	4.7	1.2	-5.3	5.9	12.1	-6.5	-2.9	5.3	2.9		卸売業	8.3	-11.3	-18.8	-15.7	1.4	-5.4	-9.5	8.5	-2.9	0.0	-2.8	1.3	5.3		小売業	-14.2	-26.9	-23.9	-15.4	-22.9	-19.7	-14.3	-15.0	-22.1	-19.1	-22.2	-20.5	-17.6		サービス業	-1.4	-20.8	-12.7	1.4	4.0	-12.7	-6.9	-8.6	-30.6	-13.7	-4.1	-4.1	-20.3		建設業	37.6	4.7	2.8	15.5	17.4	4.5	10.1	7.3	23.4	3.7	7.3	14.2	12.6		不動産業	22.2	2.8	1.4	7.0	13.9	19.7	7.1	13.0	16.4	10.1	15.1	9.9	22.2	南九州	総合	3.9	-7.7	-7.4	-7.6	-3.1	-5.1	-3.2	2.0	-6.0	-15.4	-3.5	1.7	2.7		製造業	1.0	-7.2	-12.8	-9.3	-4.4	-2.8	1.9	8.5	-4.1	-13.1	-2.1	2.5	-0.5		卸売業	-10.5	-18.5	-25.4	-32.5	-25.9	-8.7	-9.9	-3.9	-16.5	-16.0	-12.4	-5.5	-13.7		小売業	-17.9	-30.4	-19.4	-25.7	-16.9	-15.6	-17.7	-12.3	-16.3	-26.0	-18.3	-18.4	-16.0		サービス業	2.3	-5.7	0.8	-1.0	-0.8	-6.2	5.3	2.2	-0.9	-19.8	0.9	3.9	8.2		建設業	28.2	11.6	5.0	14.1	16.9	-5.1	-1.2	13.9	3.9	-8.1	8.2	21.2	22.7		不動産業	29.4	8.4	16.1	12.7	17.2	12.5	3.2	-2.3	-4.1	-8.5	4.2	6.7	18.4																																																																																																																																																																																																																																																																																																																																																																																																																																																																																																																																																																																																																																																																																																																																																															
	製造業	5.6	-5.9	-1.3	0.7	-7.2	-7.7	-5.0	-2.7	-7.9	-7.0	-12.3	1.1	3.2		卸売業	2.4	-20.3	-15.3	-13.0	-19.9	-17.7	-16.2	-9.8	-17.0	-16.2	-16.7	-13.0	-20.5		小売業	-21.2	-28.5	-25.3	-20.6	-19.9	-18.2	-22.7	-19.4	-25.9	-18.9	-24.8	-22.9	-24.2		サービス業	-0.7	-8.8	-6.9	0.3	-5.1	1.6	-7.6	2.0	-4.1	-5.0	-9.0	-2.4	-7.3		建設業	28.3	6.3	4.1	5.6	8.3	2.4	2.3	7.3	6.4	0.2	3.3	12.3	11.3		不動産業	13.5	-0.6	-4.1	-12.3	-4.5	5.9	6.2	2.2	2.1	12.8	6.9	8.2	6.3	中国	総合	2.1	-12.8	-13.3	-12.0	-9.0	-10.9	-10.7	-1.3	-9.4	-8.9	-6.5	-5.4	-12.3		製造業	4.4	-4.7	-5.7	-7.3	-8.9	-9.4	-5.1	-1.0	-10.9	-12.1	-8.6	-6.5	-8.8		卸売業	-13.2	-36.7	-20.5	-22.9	-19.8	-15.4	-20.7	0.0	-24.2	-7.7	-15.2	-4.1	-25.8		小売業	-14.6	-39.1	-36.3	-33.7	-29.3	-34.8	-25.8	-14.7	-21.6	-18.9	-20.4	-14.6	-30.5		サービス業	-8.3	-4.1	-22.2	-8.0	-15.5	-8.5	-19.4	11.0	-9.6	-9.7	-17.6	-19.0	-27.3		建設業	21.1	1.1	1.1	-3.3	12.1	-1.1	-1.1	0.0	7.4	-3.2	9.6	7.1	11.6		不動産業	26.3	3.5	-5.7	5.2	16.4	11.1	6.1	0.0	12.5	9.8	25.9	8.5	8.9	四国	総合	-4.5	-12.8	-18.5	-12.2	-13.8	-9.8	-7.6	-3.9	-15.1	-11.8	-10.5	-7.0	-12.4		製造業	-8.7	-12.9	-11.1	-0.8	-16.7	-7.6	-9.8	-4.5	-11.8	-7.8	-15.8	3.0	-6.7		卸売業	-17.5	-30.6	-30.2	-31.7	-17.7	-20.3	-9.5	-22.2	-37.1	-21.3	-28.1	-25.0	-30.8		小売業	-19.7	-31.8	-44.8	-38.5	-27.5	-32.8	-27.9	-21.7	-30.9	-33.3	-30.0	-25.0	-31.4		サービス業	-9.1	-13.8	-10.7	-22.4	-16.1	-15.5	-8.9	-3.4	-13.6	-1.8	-1.7	0.0	-10.3		建設業	24.6	14.9	3.0	15.4	2.9	4.5	7.2	17.4	3.1	-6.1	11.9	-2.9	2.9		不動産業	11.4	0.0	-26.7	-7.0	-2.1	17.8	10.9	17.0	2.3	2.3	15.2	0.0	0.0	九州北部	総合	11.9	-9.2	-10.8	-0.2	2.3	-2.5	-3.6	1.7	1.2	-5.3	-2.8	0.8	0.5		製造業	16.5	-4.8	-11.1	3.0	4.7	1.2	-5.3	5.9	12.1	-6.5	-2.9	5.3	2.9		卸売業	8.3	-11.3	-18.8	-15.7	1.4	-5.4	-9.5	8.5	-2.9	0.0	-2.8	1.3	5.3		小売業	-14.2	-26.9	-23.9	-15.4	-22.9	-19.7	-14.3	-15.0	-22.1	-19.1	-22.2	-20.5	-17.6		サービス業	-1.4	-20.8	-12.7	1.4	4.0	-12.7	-6.9	-8.6	-30.6	-13.7	-4.1	-4.1	-20.3		建設業	37.6	4.7	2.8	15.5	17.4	4.5	10.1	7.3	23.4	3.7	7.3	14.2	12.6		不動産業	22.2	2.8	1.4	7.0	13.9	19.7	7.1	13.0	16.4	10.1	15.1	9.9	22.2	南九州	総合	3.9	-7.7	-7.4	-7.6	-3.1	-5.1	-3.2	2.0	-6.0	-15.4	-3.5	1.7	2.7		製造業	1.0	-7.2	-12.8	-9.3	-4.4	-2.8	1.9	8.5	-4.1	-13.1	-2.1	2.5	-0.5		卸売業	-10.5	-18.5	-25.4	-32.5	-25.9	-8.7	-9.9	-3.9	-16.5	-16.0	-12.4	-5.5	-13.7		小売業	-17.9	-30.4	-19.4	-25.7	-16.9	-15.6	-17.7	-12.3	-16.3	-26.0	-18.3	-18.4	-16.0		サービス業	2.3	-5.7	0.8	-1.0	-0.8	-6.2	5.3	2.2	-0.9	-19.8	0.9	3.9	8.2		建設業	28.2	11.6	5.0	14.1	16.9	-5.1	-1.2	13.9	3.9	-8.1	8.2	21.2	22.7		不動産業	29.4	8.4	16.1	12.7	17.2	12.5	3.2	-2.3	-4.1	-8.5	4.2	6.7	18.4																																																																																																																																																																																																																																																																																																																																																																																																																																																																																																																																																																																																																																																																																																																																																																														
	卸売業	2.4	-20.3	-15.3	-13.0	-19.9	-17.7	-16.2	-9.8	-17.0	-16.2	-16.7	-13.0	-20.5		小売業	-21.2	-28.5	-25.3	-20.6	-19.9	-18.2	-22.7	-19.4	-25.9	-18.9	-24.8	-22.9	-24.2		サービス業	-0.7	-8.8	-6.9	0.3	-5.1	1.6	-7.6	2.0	-4.1	-5.0	-9.0	-2.4	-7.3		建設業	28.3	6.3	4.1	5.6	8.3	2.4	2.3	7.3	6.4	0.2	3.3	12.3	11.3		不動産業	13.5	-0.6	-4.1	-12.3	-4.5	5.9	6.2	2.2	2.1	12.8	6.9	8.2	6.3	中国	総合	2.1	-12.8	-13.3	-12.0	-9.0	-10.9	-10.7	-1.3	-9.4	-8.9	-6.5	-5.4	-12.3		製造業	4.4	-4.7	-5.7	-7.3	-8.9	-9.4	-5.1	-1.0	-10.9	-12.1	-8.6	-6.5	-8.8		卸売業	-13.2	-36.7	-20.5	-22.9	-19.8	-15.4	-20.7	0.0	-24.2	-7.7	-15.2	-4.1	-25.8		小売業	-14.6	-39.1	-36.3	-33.7	-29.3	-34.8	-25.8	-14.7	-21.6	-18.9	-20.4	-14.6	-30.5		サービス業	-8.3	-4.1	-22.2	-8.0	-15.5	-8.5	-19.4	11.0	-9.6	-9.7	-17.6	-19.0	-27.3		建設業	21.1	1.1	1.1	-3.3	12.1	-1.1	-1.1	0.0	7.4	-3.2	9.6	7.1	11.6		不動産業	26.3	3.5	-5.7	5.2	16.4	11.1	6.1	0.0	12.5	9.8	25.9	8.5	8.9	四国	総合	-4.5	-12.8	-18.5	-12.2	-13.8	-9.8	-7.6	-3.9	-15.1	-11.8	-10.5	-7.0	-12.4		製造業	-8.7	-12.9	-11.1	-0.8	-16.7	-7.6	-9.8	-4.5	-11.8	-7.8	-15.8	3.0	-6.7		卸売業	-17.5	-30.6	-30.2	-31.7	-17.7	-20.3	-9.5	-22.2	-37.1	-21.3	-28.1	-25.0	-30.8		小売業	-19.7	-31.8	-44.8	-38.5	-27.5	-32.8	-27.9	-21.7	-30.9	-33.3	-30.0	-25.0	-31.4		サービス業	-9.1	-13.8	-10.7	-22.4	-16.1	-15.5	-8.9	-3.4	-13.6	-1.8	-1.7	0.0	-10.3		建設業	24.6	14.9	3.0	15.4	2.9	4.5	7.2	17.4	3.1	-6.1	11.9	-2.9	2.9		不動産業	11.4	0.0	-26.7	-7.0	-2.1	17.8	10.9	17.0	2.3	2.3	15.2	0.0	0.0	九州北部	総合	11.9	-9.2	-10.8	-0.2	2.3	-2.5	-3.6	1.7	1.2	-5.3	-2.8	0.8	0.5		製造業	16.5	-4.8	-11.1	3.0	4.7	1.2	-5.3	5.9	12.1	-6.5	-2.9	5.3	2.9		卸売業	8.3	-11.3	-18.8	-15.7	1.4	-5.4	-9.5	8.5	-2.9	0.0	-2.8	1.3	5.3		小売業	-14.2	-26.9	-23.9	-15.4	-22.9	-19.7	-14.3	-15.0	-22.1	-19.1	-22.2	-20.5	-17.6		サービス業	-1.4	-20.8	-12.7	1.4	4.0	-12.7	-6.9	-8.6	-30.6	-13.7	-4.1	-4.1	-20.3		建設業	37.6	4.7	2.8	15.5	17.4	4.5	10.1	7.3	23.4	3.7	7.3	14.2	12.6		不動産業	22.2	2.8	1.4	7.0	13.9	19.7	7.1	13.0	16.4	10.1	15.1	9.9	22.2	南九州	総合	3.9	-7.7	-7.4	-7.6	-3.1	-5.1	-3.2	2.0	-6.0	-15.4	-3.5	1.7	2.7		製造業	1.0	-7.2	-12.8	-9.3	-4.4	-2.8	1.9	8.5	-4.1	-13.1	-2.1	2.5	-0.5		卸売業	-10.5	-18.5	-25.4	-32.5	-25.9	-8.7	-9.9	-3.9	-16.5	-16.0	-12.4	-5.5	-13.7		小売業	-17.9	-30.4	-19.4	-25.7	-16.9	-15.6	-17.7	-12.3	-16.3	-26.0	-18.3	-18.4	-16.0		サービス業	2.3	-5.7	0.8	-1.0	-0.8	-6.2	5.3	2.2	-0.9	-19.8	0.9	3.9	8.2		建設業	28.2	11.6	5.0	14.1	16.9	-5.1	-1.2	13.9	3.9	-8.1	8.2	21.2	22.7		不動産業	29.4	8.4	16.1	12.7	17.2	12.5	3.2	-2.3	-4.1	-8.5	4.2	6.7	18.4																																																																																																																																																																																																																																																																																																																																																																																																																																																																																																																																																																																																																																																																																																																																																																																													
	小売業	-21.2	-28.5	-25.3	-20.6	-19.9	-18.2	-22.7	-19.4	-25.9	-18.9	-24.8	-22.9	-24.2		サービス業	-0.7	-8.8	-6.9	0.3	-5.1	1.6	-7.6	2.0	-4.1	-5.0	-9.0	-2.4	-7.3		建設業	28.3	6.3	4.1	5.6	8.3	2.4	2.3	7.3	6.4	0.2	3.3	12.3	11.3		不動産業	13.5	-0.6	-4.1	-12.3	-4.5	5.9	6.2	2.2	2.1	12.8	6.9	8.2	6.3	中国	総合	2.1	-12.8	-13.3	-12.0	-9.0	-10.9	-10.7	-1.3	-9.4	-8.9	-6.5	-5.4	-12.3		製造業	4.4	-4.7	-5.7	-7.3	-8.9	-9.4	-5.1	-1.0	-10.9	-12.1	-8.6	-6.5	-8.8		卸売業	-13.2	-36.7	-20.5	-22.9	-19.8	-15.4	-20.7	0.0	-24.2	-7.7	-15.2	-4.1	-25.8		小売業	-14.6	-39.1	-36.3	-33.7	-29.3	-34.8	-25.8	-14.7	-21.6	-18.9	-20.4	-14.6	-30.5		サービス業	-8.3	-4.1	-22.2	-8.0	-15.5	-8.5	-19.4	11.0	-9.6	-9.7	-17.6	-19.0	-27.3		建設業	21.1	1.1	1.1	-3.3	12.1	-1.1	-1.1	0.0	7.4	-3.2	9.6	7.1	11.6		不動産業	26.3	3.5	-5.7	5.2	16.4	11.1	6.1	0.0	12.5	9.8	25.9	8.5	8.9	四国	総合	-4.5	-12.8	-18.5	-12.2	-13.8	-9.8	-7.6	-3.9	-15.1	-11.8	-10.5	-7.0	-12.4		製造業	-8.7	-12.9	-11.1	-0.8	-16.7	-7.6	-9.8	-4.5	-11.8	-7.8	-15.8	3.0	-6.7		卸売業	-17.5	-30.6	-30.2	-31.7	-17.7	-20.3	-9.5	-22.2	-37.1	-21.3	-28.1	-25.0	-30.8		小売業	-19.7	-31.8	-44.8	-38.5	-27.5	-32.8	-27.9	-21.7	-30.9	-33.3	-30.0	-25.0	-31.4		サービス業	-9.1	-13.8	-10.7	-22.4	-16.1	-15.5	-8.9	-3.4	-13.6	-1.8	-1.7	0.0	-10.3		建設業	24.6	14.9	3.0	15.4	2.9	4.5	7.2	17.4	3.1	-6.1	11.9	-2.9	2.9		不動産業	11.4	0.0	-26.7	-7.0	-2.1	17.8	10.9	17.0	2.3	2.3	15.2	0.0	0.0	九州北部	総合	11.9	-9.2	-10.8	-0.2	2.3	-2.5	-3.6	1.7	1.2	-5.3	-2.8	0.8	0.5		製造業	16.5	-4.8	-11.1	3.0	4.7	1.2	-5.3	5.9	12.1	-6.5	-2.9	5.3	2.9		卸売業	8.3	-11.3	-18.8	-15.7	1.4	-5.4	-9.5	8.5	-2.9	0.0	-2.8	1.3	5.3		小売業	-14.2	-26.9	-23.9	-15.4	-22.9	-19.7	-14.3	-15.0	-22.1	-19.1	-22.2	-20.5	-17.6		サービス業	-1.4	-20.8	-12.7	1.4	4.0	-12.7	-6.9	-8.6	-30.6	-13.7	-4.1	-4.1	-20.3		建設業	37.6	4.7	2.8	15.5	17.4	4.5	10.1	7.3	23.4	3.7	7.3	14.2	12.6		不動産業	22.2	2.8	1.4	7.0	13.9	19.7	7.1	13.0	16.4	10.1	15.1	9.9	22.2	南九州	総合	3.9	-7.7	-7.4	-7.6	-3.1	-5.1	-3.2	2.0	-6.0	-15.4	-3.5	1.7	2.7		製造業	1.0	-7.2	-12.8	-9.3	-4.4	-2.8	1.9	8.5	-4.1	-13.1	-2.1	2.5	-0.5		卸売業	-10.5	-18.5	-25.4	-32.5	-25.9	-8.7	-9.9	-3.9	-16.5	-16.0	-12.4	-5.5	-13.7		小売業	-17.9	-30.4	-19.4	-25.7	-16.9	-15.6	-17.7	-12.3	-16.3	-26.0	-18.3	-18.4	-16.0		サービス業	2.3	-5.7	0.8	-1.0	-0.8	-6.2	5.3	2.2	-0.9	-19.8	0.9	3.9	8.2		建設業	28.2	11.6	5.0	14.1	16.9	-5.1	-1.2	13.9	3.9	-8.1	8.2	21.2	22.7		不動産業	29.4	8.4	16.1	12.7	17.2	12.5	3.2	-2.3	-4.1	-8.5	4.2	6.7	18.4																																																																																																																																																																																																																																																																																																																																																																																																																																																																																																																																																																																																																																																																																																																																																																																																												
	サービス業	-0.7	-8.8	-6.9	0.3	-5.1	1.6	-7.6	2.0	-4.1	-5.0	-9.0	-2.4	-7.3		建設業	28.3	6.3	4.1	5.6	8.3	2.4	2.3	7.3	6.4	0.2	3.3	12.3	11.3		不動産業	13.5	-0.6	-4.1	-12.3	-4.5	5.9	6.2	2.2	2.1	12.8	6.9	8.2	6.3	中国	総合	2.1	-12.8	-13.3	-12.0	-9.0	-10.9	-10.7	-1.3	-9.4	-8.9	-6.5	-5.4	-12.3		製造業	4.4	-4.7	-5.7	-7.3	-8.9	-9.4	-5.1	-1.0	-10.9	-12.1	-8.6	-6.5	-8.8		卸売業	-13.2	-36.7	-20.5	-22.9	-19.8	-15.4	-20.7	0.0	-24.2	-7.7	-15.2	-4.1	-25.8		小売業	-14.6	-39.1	-36.3	-33.7	-29.3	-34.8	-25.8	-14.7	-21.6	-18.9	-20.4	-14.6	-30.5		サービス業	-8.3	-4.1	-22.2	-8.0	-15.5	-8.5	-19.4	11.0	-9.6	-9.7	-17.6	-19.0	-27.3		建設業	21.1	1.1	1.1	-3.3	12.1	-1.1	-1.1	0.0	7.4	-3.2	9.6	7.1	11.6		不動産業	26.3	3.5	-5.7	5.2	16.4	11.1	6.1	0.0	12.5	9.8	25.9	8.5	8.9	四国	総合	-4.5	-12.8	-18.5	-12.2	-13.8	-9.8	-7.6	-3.9	-15.1	-11.8	-10.5	-7.0	-12.4		製造業	-8.7	-12.9	-11.1	-0.8	-16.7	-7.6	-9.8	-4.5	-11.8	-7.8	-15.8	3.0	-6.7		卸売業	-17.5	-30.6	-30.2	-31.7	-17.7	-20.3	-9.5	-22.2	-37.1	-21.3	-28.1	-25.0	-30.8		小売業	-19.7	-31.8	-44.8	-38.5	-27.5	-32.8	-27.9	-21.7	-30.9	-33.3	-30.0	-25.0	-31.4		サービス業	-9.1	-13.8	-10.7	-22.4	-16.1	-15.5	-8.9	-3.4	-13.6	-1.8	-1.7	0.0	-10.3		建設業	24.6	14.9	3.0	15.4	2.9	4.5	7.2	17.4	3.1	-6.1	11.9	-2.9	2.9		不動産業	11.4	0.0	-26.7	-7.0	-2.1	17.8	10.9	17.0	2.3	2.3	15.2	0.0	0.0	九州北部	総合	11.9	-9.2	-10.8	-0.2	2.3	-2.5	-3.6	1.7	1.2	-5.3	-2.8	0.8	0.5		製造業	16.5	-4.8	-11.1	3.0	4.7	1.2	-5.3	5.9	12.1	-6.5	-2.9	5.3	2.9		卸売業	8.3	-11.3	-18.8	-15.7	1.4	-5.4	-9.5	8.5	-2.9	0.0	-2.8	1.3	5.3		小売業	-14.2	-26.9	-23.9	-15.4	-22.9	-19.7	-14.3	-15.0	-22.1	-19.1	-22.2	-20.5	-17.6		サービス業	-1.4	-20.8	-12.7	1.4	4.0	-12.7	-6.9	-8.6	-30.6	-13.7	-4.1	-4.1	-20.3		建設業	37.6	4.7	2.8	15.5	17.4	4.5	10.1	7.3	23.4	3.7	7.3	14.2	12.6		不動産業	22.2	2.8	1.4	7.0	13.9	19.7	7.1	13.0	16.4	10.1	15.1	9.9	22.2	南九州	総合	3.9	-7.7	-7.4	-7.6	-3.1	-5.1	-3.2	2.0	-6.0	-15.4	-3.5	1.7	2.7		製造業	1.0	-7.2	-12.8	-9.3	-4.4	-2.8	1.9	8.5	-4.1	-13.1	-2.1	2.5	-0.5		卸売業	-10.5	-18.5	-25.4	-32.5	-25.9	-8.7	-9.9	-3.9	-16.5	-16.0	-12.4	-5.5	-13.7		小売業	-17.9	-30.4	-19.4	-25.7	-16.9	-15.6	-17.7	-12.3	-16.3	-26.0	-18.3	-18.4	-16.0		サービス業	2.3	-5.7	0.8	-1.0	-0.8	-6.2	5.3	2.2	-0.9	-19.8	0.9	3.9	8.2		建設業	28.2	11.6	5.0	14.1	16.9	-5.1	-1.2	13.9	3.9	-8.1	8.2	21.2	22.7		不動産業	29.4	8.4	16.1	12.7	17.2	12.5	3.2	-2.3	-4.1	-8.5	4.2	6.7	18.4																																																																																																																																																																																																																																																																																																																																																																																																																																																																																																																																																																																																																																																																																																																																																																																																																											
	建設業	28.3	6.3	4.1	5.6	8.3	2.4	2.3	7.3	6.4	0.2	3.3	12.3	11.3		不動産業	13.5	-0.6	-4.1	-12.3	-4.5	5.9	6.2	2.2	2.1	12.8	6.9	8.2	6.3	中国	総合	2.1	-12.8	-13.3	-12.0	-9.0	-10.9	-10.7	-1.3	-9.4	-8.9	-6.5	-5.4	-12.3		製造業	4.4	-4.7	-5.7	-7.3	-8.9	-9.4	-5.1	-1.0	-10.9	-12.1	-8.6	-6.5	-8.8		卸売業	-13.2	-36.7	-20.5	-22.9	-19.8	-15.4	-20.7	0.0	-24.2	-7.7	-15.2	-4.1	-25.8		小売業	-14.6	-39.1	-36.3	-33.7	-29.3	-34.8	-25.8	-14.7	-21.6	-18.9	-20.4	-14.6	-30.5		サービス業	-8.3	-4.1	-22.2	-8.0	-15.5	-8.5	-19.4	11.0	-9.6	-9.7	-17.6	-19.0	-27.3		建設業	21.1	1.1	1.1	-3.3	12.1	-1.1	-1.1	0.0	7.4	-3.2	9.6	7.1	11.6		不動産業	26.3	3.5	-5.7	5.2	16.4	11.1	6.1	0.0	12.5	9.8	25.9	8.5	8.9	四国	総合	-4.5	-12.8	-18.5	-12.2	-13.8	-9.8	-7.6	-3.9	-15.1	-11.8	-10.5	-7.0	-12.4		製造業	-8.7	-12.9	-11.1	-0.8	-16.7	-7.6	-9.8	-4.5	-11.8	-7.8	-15.8	3.0	-6.7		卸売業	-17.5	-30.6	-30.2	-31.7	-17.7	-20.3	-9.5	-22.2	-37.1	-21.3	-28.1	-25.0	-30.8		小売業	-19.7	-31.8	-44.8	-38.5	-27.5	-32.8	-27.9	-21.7	-30.9	-33.3	-30.0	-25.0	-31.4		サービス業	-9.1	-13.8	-10.7	-22.4	-16.1	-15.5	-8.9	-3.4	-13.6	-1.8	-1.7	0.0	-10.3		建設業	24.6	14.9	3.0	15.4	2.9	4.5	7.2	17.4	3.1	-6.1	11.9	-2.9	2.9		不動産業	11.4	0.0	-26.7	-7.0	-2.1	17.8	10.9	17.0	2.3	2.3	15.2	0.0	0.0	九州北部	総合	11.9	-9.2	-10.8	-0.2	2.3	-2.5	-3.6	1.7	1.2	-5.3	-2.8	0.8	0.5		製造業	16.5	-4.8	-11.1	3.0	4.7	1.2	-5.3	5.9	12.1	-6.5	-2.9	5.3	2.9		卸売業	8.3	-11.3	-18.8	-15.7	1.4	-5.4	-9.5	8.5	-2.9	0.0	-2.8	1.3	5.3		小売業	-14.2	-26.9	-23.9	-15.4	-22.9	-19.7	-14.3	-15.0	-22.1	-19.1	-22.2	-20.5	-17.6		サービス業	-1.4	-20.8	-12.7	1.4	4.0	-12.7	-6.9	-8.6	-30.6	-13.7	-4.1	-4.1	-20.3		建設業	37.6	4.7	2.8	15.5	17.4	4.5	10.1	7.3	23.4	3.7	7.3	14.2	12.6		不動産業	22.2	2.8	1.4	7.0	13.9	19.7	7.1	13.0	16.4	10.1	15.1	9.9	22.2	南九州	総合	3.9	-7.7	-7.4	-7.6	-3.1	-5.1	-3.2	2.0	-6.0	-15.4	-3.5	1.7	2.7		製造業	1.0	-7.2	-12.8	-9.3	-4.4	-2.8	1.9	8.5	-4.1	-13.1	-2.1	2.5	-0.5		卸売業	-10.5	-18.5	-25.4	-32.5	-25.9	-8.7	-9.9	-3.9	-16.5	-16.0	-12.4	-5.5	-13.7		小売業	-17.9	-30.4	-19.4	-25.7	-16.9	-15.6	-17.7	-12.3	-16.3	-26.0	-18.3	-18.4	-16.0		サービス業	2.3	-5.7	0.8	-1.0	-0.8	-6.2	5.3	2.2	-0.9	-19.8	0.9	3.9	8.2		建設業	28.2	11.6	5.0	14.1	16.9	-5.1	-1.2	13.9	3.9	-8.1	8.2	21.2	22.7		不動産業	29.4	8.4	16.1	12.7	17.2	12.5	3.2	-2.3	-4.1	-8.5	4.2	6.7	18.4																																																																																																																																																																																																																																																																																																																																																																																																																																																																																																																																																																																																																																																																																																																																																																																																																																										
	不動産業	13.5	-0.6	-4.1	-12.3	-4.5	5.9	6.2	2.2	2.1	12.8	6.9	8.2	6.3	中国	総合	2.1	-12.8	-13.3	-12.0	-9.0	-10.9	-10.7	-1.3	-9.4	-8.9	-6.5	-5.4	-12.3		製造業	4.4	-4.7	-5.7	-7.3	-8.9	-9.4	-5.1	-1.0	-10.9	-12.1	-8.6	-6.5	-8.8		卸売業	-13.2	-36.7	-20.5	-22.9	-19.8	-15.4	-20.7	0.0	-24.2	-7.7	-15.2	-4.1	-25.8		小売業	-14.6	-39.1	-36.3	-33.7	-29.3	-34.8	-25.8	-14.7	-21.6	-18.9	-20.4	-14.6	-30.5		サービス業	-8.3	-4.1	-22.2	-8.0	-15.5	-8.5	-19.4	11.0	-9.6	-9.7	-17.6	-19.0	-27.3		建設業	21.1	1.1	1.1	-3.3	12.1	-1.1	-1.1	0.0	7.4	-3.2	9.6	7.1	11.6		不動産業	26.3	3.5	-5.7	5.2	16.4	11.1	6.1	0.0	12.5	9.8	25.9	8.5	8.9	四国	総合	-4.5	-12.8	-18.5	-12.2	-13.8	-9.8	-7.6	-3.9	-15.1	-11.8	-10.5	-7.0	-12.4		製造業	-8.7	-12.9	-11.1	-0.8	-16.7	-7.6	-9.8	-4.5	-11.8	-7.8	-15.8	3.0	-6.7		卸売業	-17.5	-30.6	-30.2	-31.7	-17.7	-20.3	-9.5	-22.2	-37.1	-21.3	-28.1	-25.0	-30.8		小売業	-19.7	-31.8	-44.8	-38.5	-27.5	-32.8	-27.9	-21.7	-30.9	-33.3	-30.0	-25.0	-31.4		サービス業	-9.1	-13.8	-10.7	-22.4	-16.1	-15.5	-8.9	-3.4	-13.6	-1.8	-1.7	0.0	-10.3		建設業	24.6	14.9	3.0	15.4	2.9	4.5	7.2	17.4	3.1	-6.1	11.9	-2.9	2.9		不動産業	11.4	0.0	-26.7	-7.0	-2.1	17.8	10.9	17.0	2.3	2.3	15.2	0.0	0.0	九州北部	総合	11.9	-9.2	-10.8	-0.2	2.3	-2.5	-3.6	1.7	1.2	-5.3	-2.8	0.8	0.5		製造業	16.5	-4.8	-11.1	3.0	4.7	1.2	-5.3	5.9	12.1	-6.5	-2.9	5.3	2.9		卸売業	8.3	-11.3	-18.8	-15.7	1.4	-5.4	-9.5	8.5	-2.9	0.0	-2.8	1.3	5.3		小売業	-14.2	-26.9	-23.9	-15.4	-22.9	-19.7	-14.3	-15.0	-22.1	-19.1	-22.2	-20.5	-17.6		サービス業	-1.4	-20.8	-12.7	1.4	4.0	-12.7	-6.9	-8.6	-30.6	-13.7	-4.1	-4.1	-20.3		建設業	37.6	4.7	2.8	15.5	17.4	4.5	10.1	7.3	23.4	3.7	7.3	14.2	12.6		不動産業	22.2	2.8	1.4	7.0	13.9	19.7	7.1	13.0	16.4	10.1	15.1	9.9	22.2	南九州	総合	3.9	-7.7	-7.4	-7.6	-3.1	-5.1	-3.2	2.0	-6.0	-15.4	-3.5	1.7	2.7		製造業	1.0	-7.2	-12.8	-9.3	-4.4	-2.8	1.9	8.5	-4.1	-13.1	-2.1	2.5	-0.5		卸売業	-10.5	-18.5	-25.4	-32.5	-25.9	-8.7	-9.9	-3.9	-16.5	-16.0	-12.4	-5.5	-13.7		小売業	-17.9	-30.4	-19.4	-25.7	-16.9	-15.6	-17.7	-12.3	-16.3	-26.0	-18.3	-18.4	-16.0		サービス業	2.3	-5.7	0.8	-1.0	-0.8	-6.2	5.3	2.2	-0.9	-19.8	0.9	3.9	8.2		建設業	28.2	11.6	5.0	14.1	16.9	-5.1	-1.2	13.9	3.9	-8.1	8.2	21.2	22.7		不動産業	29.4	8.4	16.1	12.7	17.2	12.5	3.2	-2.3	-4.1	-8.5	4.2	6.7	18.4																																																																																																																																																																																																																																																																																																																																																																																																																																																																																																																																																																																																																																																																																																																																																																																																																																																									
中国	総合	2.1	-12.8	-13.3	-12.0	-9.0	-10.9	-10.7	-1.3	-9.4	-8.9	-6.5	-5.4	-12.3		製造業	4.4	-4.7	-5.7	-7.3	-8.9	-9.4	-5.1	-1.0	-10.9	-12.1	-8.6	-6.5	-8.8		卸売業	-13.2	-36.7	-20.5	-22.9	-19.8	-15.4	-20.7	0.0	-24.2	-7.7	-15.2	-4.1	-25.8		小売業	-14.6	-39.1	-36.3	-33.7	-29.3	-34.8	-25.8	-14.7	-21.6	-18.9	-20.4	-14.6	-30.5		サービス業	-8.3	-4.1	-22.2	-8.0	-15.5	-8.5	-19.4	11.0	-9.6	-9.7	-17.6	-19.0	-27.3		建設業	21.1	1.1	1.1	-3.3	12.1	-1.1	-1.1	0.0	7.4	-3.2	9.6	7.1	11.6		不動産業	26.3	3.5	-5.7	5.2	16.4	11.1	6.1	0.0	12.5	9.8	25.9	8.5	8.9	四国	総合	-4.5	-12.8	-18.5	-12.2	-13.8	-9.8	-7.6	-3.9	-15.1	-11.8	-10.5	-7.0	-12.4		製造業	-8.7	-12.9	-11.1	-0.8	-16.7	-7.6	-9.8	-4.5	-11.8	-7.8	-15.8	3.0	-6.7		卸売業	-17.5	-30.6	-30.2	-31.7	-17.7	-20.3	-9.5	-22.2	-37.1	-21.3	-28.1	-25.0	-30.8		小売業	-19.7	-31.8	-44.8	-38.5	-27.5	-32.8	-27.9	-21.7	-30.9	-33.3	-30.0	-25.0	-31.4		サービス業	-9.1	-13.8	-10.7	-22.4	-16.1	-15.5	-8.9	-3.4	-13.6	-1.8	-1.7	0.0	-10.3		建設業	24.6	14.9	3.0	15.4	2.9	4.5	7.2	17.4	3.1	-6.1	11.9	-2.9	2.9		不動産業	11.4	0.0	-26.7	-7.0	-2.1	17.8	10.9	17.0	2.3	2.3	15.2	0.0	0.0	九州北部	総合	11.9	-9.2	-10.8	-0.2	2.3	-2.5	-3.6	1.7	1.2	-5.3	-2.8	0.8	0.5		製造業	16.5	-4.8	-11.1	3.0	4.7	1.2	-5.3	5.9	12.1	-6.5	-2.9	5.3	2.9		卸売業	8.3	-11.3	-18.8	-15.7	1.4	-5.4	-9.5	8.5	-2.9	0.0	-2.8	1.3	5.3		小売業	-14.2	-26.9	-23.9	-15.4	-22.9	-19.7	-14.3	-15.0	-22.1	-19.1	-22.2	-20.5	-17.6		サービス業	-1.4	-20.8	-12.7	1.4	4.0	-12.7	-6.9	-8.6	-30.6	-13.7	-4.1	-4.1	-20.3		建設業	37.6	4.7	2.8	15.5	17.4	4.5	10.1	7.3	23.4	3.7	7.3	14.2	12.6		不動産業	22.2	2.8	1.4	7.0	13.9	19.7	7.1	13.0	16.4	10.1	15.1	9.9	22.2	南九州	総合	3.9	-7.7	-7.4	-7.6	-3.1	-5.1	-3.2	2.0	-6.0	-15.4	-3.5	1.7	2.7		製造業	1.0	-7.2	-12.8	-9.3	-4.4	-2.8	1.9	8.5	-4.1	-13.1	-2.1	2.5	-0.5		卸売業	-10.5	-18.5	-25.4	-32.5	-25.9	-8.7	-9.9	-3.9	-16.5	-16.0	-12.4	-5.5	-13.7		小売業	-17.9	-30.4	-19.4	-25.7	-16.9	-15.6	-17.7	-12.3	-16.3	-26.0	-18.3	-18.4	-16.0		サービス業	2.3	-5.7	0.8	-1.0	-0.8	-6.2	5.3	2.2	-0.9	-19.8	0.9	3.9	8.2		建設業	28.2	11.6	5.0	14.1	16.9	-5.1	-1.2	13.9	3.9	-8.1	8.2	21.2	22.7		不動産業	29.4	8.4	16.1	12.7	17.2	12.5	3.2	-2.3	-4.1	-8.5	4.2	6.7	18.4																																																																																																																																																																																																																																																																																																																																																																																																																																																																																																																																																																																																																																																																																																																																																																																																																																																																								
	製造業	4.4	-4.7	-5.7	-7.3	-8.9	-9.4	-5.1	-1.0	-10.9	-12.1	-8.6	-6.5	-8.8		卸売業	-13.2	-36.7	-20.5	-22.9	-19.8	-15.4	-20.7	0.0	-24.2	-7.7	-15.2	-4.1	-25.8		小売業	-14.6	-39.1	-36.3	-33.7	-29.3	-34.8	-25.8	-14.7	-21.6	-18.9	-20.4	-14.6	-30.5		サービス業	-8.3	-4.1	-22.2	-8.0	-15.5	-8.5	-19.4	11.0	-9.6	-9.7	-17.6	-19.0	-27.3		建設業	21.1	1.1	1.1	-3.3	12.1	-1.1	-1.1	0.0	7.4	-3.2	9.6	7.1	11.6		不動産業	26.3	3.5	-5.7	5.2	16.4	11.1	6.1	0.0	12.5	9.8	25.9	8.5	8.9	四国	総合	-4.5	-12.8	-18.5	-12.2	-13.8	-9.8	-7.6	-3.9	-15.1	-11.8	-10.5	-7.0	-12.4		製造業	-8.7	-12.9	-11.1	-0.8	-16.7	-7.6	-9.8	-4.5	-11.8	-7.8	-15.8	3.0	-6.7		卸売業	-17.5	-30.6	-30.2	-31.7	-17.7	-20.3	-9.5	-22.2	-37.1	-21.3	-28.1	-25.0	-30.8		小売業	-19.7	-31.8	-44.8	-38.5	-27.5	-32.8	-27.9	-21.7	-30.9	-33.3	-30.0	-25.0	-31.4		サービス業	-9.1	-13.8	-10.7	-22.4	-16.1	-15.5	-8.9	-3.4	-13.6	-1.8	-1.7	0.0	-10.3		建設業	24.6	14.9	3.0	15.4	2.9	4.5	7.2	17.4	3.1	-6.1	11.9	-2.9	2.9		不動産業	11.4	0.0	-26.7	-7.0	-2.1	17.8	10.9	17.0	2.3	2.3	15.2	0.0	0.0	九州北部	総合	11.9	-9.2	-10.8	-0.2	2.3	-2.5	-3.6	1.7	1.2	-5.3	-2.8	0.8	0.5		製造業	16.5	-4.8	-11.1	3.0	4.7	1.2	-5.3	5.9	12.1	-6.5	-2.9	5.3	2.9		卸売業	8.3	-11.3	-18.8	-15.7	1.4	-5.4	-9.5	8.5	-2.9	0.0	-2.8	1.3	5.3		小売業	-14.2	-26.9	-23.9	-15.4	-22.9	-19.7	-14.3	-15.0	-22.1	-19.1	-22.2	-20.5	-17.6		サービス業	-1.4	-20.8	-12.7	1.4	4.0	-12.7	-6.9	-8.6	-30.6	-13.7	-4.1	-4.1	-20.3		建設業	37.6	4.7	2.8	15.5	17.4	4.5	10.1	7.3	23.4	3.7	7.3	14.2	12.6		不動産業	22.2	2.8	1.4	7.0	13.9	19.7	7.1	13.0	16.4	10.1	15.1	9.9	22.2	南九州	総合	3.9	-7.7	-7.4	-7.6	-3.1	-5.1	-3.2	2.0	-6.0	-15.4	-3.5	1.7	2.7		製造業	1.0	-7.2	-12.8	-9.3	-4.4	-2.8	1.9	8.5	-4.1	-13.1	-2.1	2.5	-0.5		卸売業	-10.5	-18.5	-25.4	-32.5	-25.9	-8.7	-9.9	-3.9	-16.5	-16.0	-12.4	-5.5	-13.7		小売業	-17.9	-30.4	-19.4	-25.7	-16.9	-15.6	-17.7	-12.3	-16.3	-26.0	-18.3	-18.4	-16.0		サービス業	2.3	-5.7	0.8	-1.0	-0.8	-6.2	5.3	2.2	-0.9	-19.8	0.9	3.9	8.2		建設業	28.2	11.6	5.0	14.1	16.9	-5.1	-1.2	13.9	3.9	-8.1	8.2	21.2	22.7		不動産業	29.4	8.4	16.1	12.7	17.2	12.5	3.2	-2.3	-4.1	-8.5	4.2	6.7	18.4																																																																																																																																																																																																																																																																																																																																																																																																																																																																																																																																																																																																																																																																																																																																																																																																																																																																																							
	卸売業	-13.2	-36.7	-20.5	-22.9	-19.8	-15.4	-20.7	0.0	-24.2	-7.7	-15.2	-4.1	-25.8		小売業	-14.6	-39.1	-36.3	-33.7	-29.3	-34.8	-25.8	-14.7	-21.6	-18.9	-20.4	-14.6	-30.5		サービス業	-8.3	-4.1	-22.2	-8.0	-15.5	-8.5	-19.4	11.0	-9.6	-9.7	-17.6	-19.0	-27.3		建設業	21.1	1.1	1.1	-3.3	12.1	-1.1	-1.1	0.0	7.4	-3.2	9.6	7.1	11.6		不動産業	26.3	3.5	-5.7	5.2	16.4	11.1	6.1	0.0	12.5	9.8	25.9	8.5	8.9	四国	総合	-4.5	-12.8	-18.5	-12.2	-13.8	-9.8	-7.6	-3.9	-15.1	-11.8	-10.5	-7.0	-12.4		製造業	-8.7	-12.9	-11.1	-0.8	-16.7	-7.6	-9.8	-4.5	-11.8	-7.8	-15.8	3.0	-6.7		卸売業	-17.5	-30.6	-30.2	-31.7	-17.7	-20.3	-9.5	-22.2	-37.1	-21.3	-28.1	-25.0	-30.8		小売業	-19.7	-31.8	-44.8	-38.5	-27.5	-32.8	-27.9	-21.7	-30.9	-33.3	-30.0	-25.0	-31.4		サービス業	-9.1	-13.8	-10.7	-22.4	-16.1	-15.5	-8.9	-3.4	-13.6	-1.8	-1.7	0.0	-10.3		建設業	24.6	14.9	3.0	15.4	2.9	4.5	7.2	17.4	3.1	-6.1	11.9	-2.9	2.9		不動産業	11.4	0.0	-26.7	-7.0	-2.1	17.8	10.9	17.0	2.3	2.3	15.2	0.0	0.0	九州北部	総合	11.9	-9.2	-10.8	-0.2	2.3	-2.5	-3.6	1.7	1.2	-5.3	-2.8	0.8	0.5		製造業	16.5	-4.8	-11.1	3.0	4.7	1.2	-5.3	5.9	12.1	-6.5	-2.9	5.3	2.9		卸売業	8.3	-11.3	-18.8	-15.7	1.4	-5.4	-9.5	8.5	-2.9	0.0	-2.8	1.3	5.3		小売業	-14.2	-26.9	-23.9	-15.4	-22.9	-19.7	-14.3	-15.0	-22.1	-19.1	-22.2	-20.5	-17.6		サービス業	-1.4	-20.8	-12.7	1.4	4.0	-12.7	-6.9	-8.6	-30.6	-13.7	-4.1	-4.1	-20.3		建設業	37.6	4.7	2.8	15.5	17.4	4.5	10.1	7.3	23.4	3.7	7.3	14.2	12.6		不動産業	22.2	2.8	1.4	7.0	13.9	19.7	7.1	13.0	16.4	10.1	15.1	9.9	22.2	南九州	総合	3.9	-7.7	-7.4	-7.6	-3.1	-5.1	-3.2	2.0	-6.0	-15.4	-3.5	1.7	2.7		製造業	1.0	-7.2	-12.8	-9.3	-4.4	-2.8	1.9	8.5	-4.1	-13.1	-2.1	2.5	-0.5		卸売業	-10.5	-18.5	-25.4	-32.5	-25.9	-8.7	-9.9	-3.9	-16.5	-16.0	-12.4	-5.5	-13.7		小売業	-17.9	-30.4	-19.4	-25.7	-16.9	-15.6	-17.7	-12.3	-16.3	-26.0	-18.3	-18.4	-16.0		サービス業	2.3	-5.7	0.8	-1.0	-0.8	-6.2	5.3	2.2	-0.9	-19.8	0.9	3.9	8.2		建設業	28.2	11.6	5.0	14.1	16.9	-5.1	-1.2	13.9	3.9	-8.1	8.2	21.2	22.7		不動産業	29.4	8.4	16.1	12.7	17.2	12.5	3.2	-2.3	-4.1	-8.5	4.2	6.7	18.4																																																																																																																																																																																																																																																																																																																																																																																																																																																																																																																																																																																																																																																																																																																																																																																																																																																																																																						
	小売業	-14.6	-39.1	-36.3	-33.7	-29.3	-34.8	-25.8	-14.7	-21.6	-18.9	-20.4	-14.6	-30.5		サービス業	-8.3	-4.1	-22.2	-8.0	-15.5	-8.5	-19.4	11.0	-9.6	-9.7	-17.6	-19.0	-27.3		建設業	21.1	1.1	1.1	-3.3	12.1	-1.1	-1.1	0.0	7.4	-3.2	9.6	7.1	11.6		不動産業	26.3	3.5	-5.7	5.2	16.4	11.1	6.1	0.0	12.5	9.8	25.9	8.5	8.9	四国	総合	-4.5	-12.8	-18.5	-12.2	-13.8	-9.8	-7.6	-3.9	-15.1	-11.8	-10.5	-7.0	-12.4		製造業	-8.7	-12.9	-11.1	-0.8	-16.7	-7.6	-9.8	-4.5	-11.8	-7.8	-15.8	3.0	-6.7		卸売業	-17.5	-30.6	-30.2	-31.7	-17.7	-20.3	-9.5	-22.2	-37.1	-21.3	-28.1	-25.0	-30.8		小売業	-19.7	-31.8	-44.8	-38.5	-27.5	-32.8	-27.9	-21.7	-30.9	-33.3	-30.0	-25.0	-31.4		サービス業	-9.1	-13.8	-10.7	-22.4	-16.1	-15.5	-8.9	-3.4	-13.6	-1.8	-1.7	0.0	-10.3		建設業	24.6	14.9	3.0	15.4	2.9	4.5	7.2	17.4	3.1	-6.1	11.9	-2.9	2.9		不動産業	11.4	0.0	-26.7	-7.0	-2.1	17.8	10.9	17.0	2.3	2.3	15.2	0.0	0.0	九州北部	総合	11.9	-9.2	-10.8	-0.2	2.3	-2.5	-3.6	1.7	1.2	-5.3	-2.8	0.8	0.5		製造業	16.5	-4.8	-11.1	3.0	4.7	1.2	-5.3	5.9	12.1	-6.5	-2.9	5.3	2.9		卸売業	8.3	-11.3	-18.8	-15.7	1.4	-5.4	-9.5	8.5	-2.9	0.0	-2.8	1.3	5.3		小売業	-14.2	-26.9	-23.9	-15.4	-22.9	-19.7	-14.3	-15.0	-22.1	-19.1	-22.2	-20.5	-17.6		サービス業	-1.4	-20.8	-12.7	1.4	4.0	-12.7	-6.9	-8.6	-30.6	-13.7	-4.1	-4.1	-20.3		建設業	37.6	4.7	2.8	15.5	17.4	4.5	10.1	7.3	23.4	3.7	7.3	14.2	12.6		不動産業	22.2	2.8	1.4	7.0	13.9	19.7	7.1	13.0	16.4	10.1	15.1	9.9	22.2	南九州	総合	3.9	-7.7	-7.4	-7.6	-3.1	-5.1	-3.2	2.0	-6.0	-15.4	-3.5	1.7	2.7		製造業	1.0	-7.2	-12.8	-9.3	-4.4	-2.8	1.9	8.5	-4.1	-13.1	-2.1	2.5	-0.5		卸売業	-10.5	-18.5	-25.4	-32.5	-25.9	-8.7	-9.9	-3.9	-16.5	-16.0	-12.4	-5.5	-13.7		小売業	-17.9	-30.4	-19.4	-25.7	-16.9	-15.6	-17.7	-12.3	-16.3	-26.0	-18.3	-18.4	-16.0		サービス業	2.3	-5.7	0.8	-1.0	-0.8	-6.2	5.3	2.2	-0.9	-19.8	0.9	3.9	8.2		建設業	28.2	11.6	5.0	14.1	16.9	-5.1	-1.2	13.9	3.9	-8.1	8.2	21.2	22.7		不動産業	29.4	8.4	16.1	12.7	17.2	12.5	3.2	-2.3	-4.1	-8.5	4.2	6.7	18.4																																																																																																																																																																																																																																																																																																																																																																																																																																																																																																																																																																																																																																																																																																																																																																																																																																																																																																																					
	サービス業	-8.3	-4.1	-22.2	-8.0	-15.5	-8.5	-19.4	11.0	-9.6	-9.7	-17.6	-19.0	-27.3		建設業	21.1	1.1	1.1	-3.3	12.1	-1.1	-1.1	0.0	7.4	-3.2	9.6	7.1	11.6		不動産業	26.3	3.5	-5.7	5.2	16.4	11.1	6.1	0.0	12.5	9.8	25.9	8.5	8.9	四国	総合	-4.5	-12.8	-18.5	-12.2	-13.8	-9.8	-7.6	-3.9	-15.1	-11.8	-10.5	-7.0	-12.4		製造業	-8.7	-12.9	-11.1	-0.8	-16.7	-7.6	-9.8	-4.5	-11.8	-7.8	-15.8	3.0	-6.7		卸売業	-17.5	-30.6	-30.2	-31.7	-17.7	-20.3	-9.5	-22.2	-37.1	-21.3	-28.1	-25.0	-30.8		小売業	-19.7	-31.8	-44.8	-38.5	-27.5	-32.8	-27.9	-21.7	-30.9	-33.3	-30.0	-25.0	-31.4		サービス業	-9.1	-13.8	-10.7	-22.4	-16.1	-15.5	-8.9	-3.4	-13.6	-1.8	-1.7	0.0	-10.3		建設業	24.6	14.9	3.0	15.4	2.9	4.5	7.2	17.4	3.1	-6.1	11.9	-2.9	2.9		不動産業	11.4	0.0	-26.7	-7.0	-2.1	17.8	10.9	17.0	2.3	2.3	15.2	0.0	0.0	九州北部	総合	11.9	-9.2	-10.8	-0.2	2.3	-2.5	-3.6	1.7	1.2	-5.3	-2.8	0.8	0.5		製造業	16.5	-4.8	-11.1	3.0	4.7	1.2	-5.3	5.9	12.1	-6.5	-2.9	5.3	2.9		卸売業	8.3	-11.3	-18.8	-15.7	1.4	-5.4	-9.5	8.5	-2.9	0.0	-2.8	1.3	5.3		小売業	-14.2	-26.9	-23.9	-15.4	-22.9	-19.7	-14.3	-15.0	-22.1	-19.1	-22.2	-20.5	-17.6		サービス業	-1.4	-20.8	-12.7	1.4	4.0	-12.7	-6.9	-8.6	-30.6	-13.7	-4.1	-4.1	-20.3		建設業	37.6	4.7	2.8	15.5	17.4	4.5	10.1	7.3	23.4	3.7	7.3	14.2	12.6		不動産業	22.2	2.8	1.4	7.0	13.9	19.7	7.1	13.0	16.4	10.1	15.1	9.9	22.2	南九州	総合	3.9	-7.7	-7.4	-7.6	-3.1	-5.1	-3.2	2.0	-6.0	-15.4	-3.5	1.7	2.7		製造業	1.0	-7.2	-12.8	-9.3	-4.4	-2.8	1.9	8.5	-4.1	-13.1	-2.1	2.5	-0.5		卸売業	-10.5	-18.5	-25.4	-32.5	-25.9	-8.7	-9.9	-3.9	-16.5	-16.0	-12.4	-5.5	-13.7		小売業	-17.9	-30.4	-19.4	-25.7	-16.9	-15.6	-17.7	-12.3	-16.3	-26.0	-18.3	-18.4	-16.0		サービス業	2.3	-5.7	0.8	-1.0	-0.8	-6.2	5.3	2.2	-0.9	-19.8	0.9	3.9	8.2		建設業	28.2	11.6	5.0	14.1	16.9	-5.1	-1.2	13.9	3.9	-8.1	8.2	21.2	22.7		不動産業	29.4	8.4	16.1	12.7	17.2	12.5	3.2	-2.3	-4.1	-8.5	4.2	6.7	18.4																																																																																																																																																																																																																																																																																																																																																																																																																																																																																																																																																																																																																																																																																																																																																																																																																																																																																																																																				
	建設業	21.1	1.1	1.1	-3.3	12.1	-1.1	-1.1	0.0	7.4	-3.2	9.6	7.1	11.6		不動産業	26.3	3.5	-5.7	5.2	16.4	11.1	6.1	0.0	12.5	9.8	25.9	8.5	8.9	四国	総合	-4.5	-12.8	-18.5	-12.2	-13.8	-9.8	-7.6	-3.9	-15.1	-11.8	-10.5	-7.0	-12.4		製造業	-8.7	-12.9	-11.1	-0.8	-16.7	-7.6	-9.8	-4.5	-11.8	-7.8	-15.8	3.0	-6.7		卸売業	-17.5	-30.6	-30.2	-31.7	-17.7	-20.3	-9.5	-22.2	-37.1	-21.3	-28.1	-25.0	-30.8		小売業	-19.7	-31.8	-44.8	-38.5	-27.5	-32.8	-27.9	-21.7	-30.9	-33.3	-30.0	-25.0	-31.4		サービス業	-9.1	-13.8	-10.7	-22.4	-16.1	-15.5	-8.9	-3.4	-13.6	-1.8	-1.7	0.0	-10.3		建設業	24.6	14.9	3.0	15.4	2.9	4.5	7.2	17.4	3.1	-6.1	11.9	-2.9	2.9		不動産業	11.4	0.0	-26.7	-7.0	-2.1	17.8	10.9	17.0	2.3	2.3	15.2	0.0	0.0	九州北部	総合	11.9	-9.2	-10.8	-0.2	2.3	-2.5	-3.6	1.7	1.2	-5.3	-2.8	0.8	0.5		製造業	16.5	-4.8	-11.1	3.0	4.7	1.2	-5.3	5.9	12.1	-6.5	-2.9	5.3	2.9		卸売業	8.3	-11.3	-18.8	-15.7	1.4	-5.4	-9.5	8.5	-2.9	0.0	-2.8	1.3	5.3		小売業	-14.2	-26.9	-23.9	-15.4	-22.9	-19.7	-14.3	-15.0	-22.1	-19.1	-22.2	-20.5	-17.6		サービス業	-1.4	-20.8	-12.7	1.4	4.0	-12.7	-6.9	-8.6	-30.6	-13.7	-4.1	-4.1	-20.3		建設業	37.6	4.7	2.8	15.5	17.4	4.5	10.1	7.3	23.4	3.7	7.3	14.2	12.6		不動産業	22.2	2.8	1.4	7.0	13.9	19.7	7.1	13.0	16.4	10.1	15.1	9.9	22.2	南九州	総合	3.9	-7.7	-7.4	-7.6	-3.1	-5.1	-3.2	2.0	-6.0	-15.4	-3.5	1.7	2.7		製造業	1.0	-7.2	-12.8	-9.3	-4.4	-2.8	1.9	8.5	-4.1	-13.1	-2.1	2.5	-0.5		卸売業	-10.5	-18.5	-25.4	-32.5	-25.9	-8.7	-9.9	-3.9	-16.5	-16.0	-12.4	-5.5	-13.7		小売業	-17.9	-30.4	-19.4	-25.7	-16.9	-15.6	-17.7	-12.3	-16.3	-26.0	-18.3	-18.4	-16.0		サービス業	2.3	-5.7	0.8	-1.0	-0.8	-6.2	5.3	2.2	-0.9	-19.8	0.9	3.9	8.2		建設業	28.2	11.6	5.0	14.1	16.9	-5.1	-1.2	13.9	3.9	-8.1	8.2	21.2	22.7		不動産業	29.4	8.4	16.1	12.7	17.2	12.5	3.2	-2.3	-4.1	-8.5	4.2	6.7	18.4																																																																																																																																																																																																																																																																																																																																																																																																																																																																																																																																																																																																																																																																																																																																																																																																																																																																																																																																																			
	不動産業	26.3	3.5	-5.7	5.2	16.4	11.1	6.1	0.0	12.5	9.8	25.9	8.5	8.9	四国	総合	-4.5	-12.8	-18.5	-12.2	-13.8	-9.8	-7.6	-3.9	-15.1	-11.8	-10.5	-7.0	-12.4		製造業	-8.7	-12.9	-11.1	-0.8	-16.7	-7.6	-9.8	-4.5	-11.8	-7.8	-15.8	3.0	-6.7		卸売業	-17.5	-30.6	-30.2	-31.7	-17.7	-20.3	-9.5	-22.2	-37.1	-21.3	-28.1	-25.0	-30.8		小売業	-19.7	-31.8	-44.8	-38.5	-27.5	-32.8	-27.9	-21.7	-30.9	-33.3	-30.0	-25.0	-31.4		サービス業	-9.1	-13.8	-10.7	-22.4	-16.1	-15.5	-8.9	-3.4	-13.6	-1.8	-1.7	0.0	-10.3		建設業	24.6	14.9	3.0	15.4	2.9	4.5	7.2	17.4	3.1	-6.1	11.9	-2.9	2.9		不動産業	11.4	0.0	-26.7	-7.0	-2.1	17.8	10.9	17.0	2.3	2.3	15.2	0.0	0.0	九州北部	総合	11.9	-9.2	-10.8	-0.2	2.3	-2.5	-3.6	1.7	1.2	-5.3	-2.8	0.8	0.5		製造業	16.5	-4.8	-11.1	3.0	4.7	1.2	-5.3	5.9	12.1	-6.5	-2.9	5.3	2.9		卸売業	8.3	-11.3	-18.8	-15.7	1.4	-5.4	-9.5	8.5	-2.9	0.0	-2.8	1.3	5.3		小売業	-14.2	-26.9	-23.9	-15.4	-22.9	-19.7	-14.3	-15.0	-22.1	-19.1	-22.2	-20.5	-17.6		サービス業	-1.4	-20.8	-12.7	1.4	4.0	-12.7	-6.9	-8.6	-30.6	-13.7	-4.1	-4.1	-20.3		建設業	37.6	4.7	2.8	15.5	17.4	4.5	10.1	7.3	23.4	3.7	7.3	14.2	12.6		不動産業	22.2	2.8	1.4	7.0	13.9	19.7	7.1	13.0	16.4	10.1	15.1	9.9	22.2	南九州	総合	3.9	-7.7	-7.4	-7.6	-3.1	-5.1	-3.2	2.0	-6.0	-15.4	-3.5	1.7	2.7		製造業	1.0	-7.2	-12.8	-9.3	-4.4	-2.8	1.9	8.5	-4.1	-13.1	-2.1	2.5	-0.5		卸売業	-10.5	-18.5	-25.4	-32.5	-25.9	-8.7	-9.9	-3.9	-16.5	-16.0	-12.4	-5.5	-13.7		小売業	-17.9	-30.4	-19.4	-25.7	-16.9	-15.6	-17.7	-12.3	-16.3	-26.0	-18.3	-18.4	-16.0		サービス業	2.3	-5.7	0.8	-1.0	-0.8	-6.2	5.3	2.2	-0.9	-19.8	0.9	3.9	8.2		建設業	28.2	11.6	5.0	14.1	16.9	-5.1	-1.2	13.9	3.9	-8.1	8.2	21.2	22.7		不動産業	29.4	8.4	16.1	12.7	17.2	12.5	3.2	-2.3	-4.1	-8.5	4.2	6.7	18.4																																																																																																																																																																																																																																																																																																																																																																																																																																																																																																																																																																																																																																																																																																																																																																																																																																																																																																																																																																		
四国	総合	-4.5	-12.8	-18.5	-12.2	-13.8	-9.8	-7.6	-3.9	-15.1	-11.8	-10.5	-7.0	-12.4		製造業	-8.7	-12.9	-11.1	-0.8	-16.7	-7.6	-9.8	-4.5	-11.8	-7.8	-15.8	3.0	-6.7		卸売業	-17.5	-30.6	-30.2	-31.7	-17.7	-20.3	-9.5	-22.2	-37.1	-21.3	-28.1	-25.0	-30.8		小売業	-19.7	-31.8	-44.8	-38.5	-27.5	-32.8	-27.9	-21.7	-30.9	-33.3	-30.0	-25.0	-31.4		サービス業	-9.1	-13.8	-10.7	-22.4	-16.1	-15.5	-8.9	-3.4	-13.6	-1.8	-1.7	0.0	-10.3		建設業	24.6	14.9	3.0	15.4	2.9	4.5	7.2	17.4	3.1	-6.1	11.9	-2.9	2.9		不動産業	11.4	0.0	-26.7	-7.0	-2.1	17.8	10.9	17.0	2.3	2.3	15.2	0.0	0.0	九州北部	総合	11.9	-9.2	-10.8	-0.2	2.3	-2.5	-3.6	1.7	1.2	-5.3	-2.8	0.8	0.5		製造業	16.5	-4.8	-11.1	3.0	4.7	1.2	-5.3	5.9	12.1	-6.5	-2.9	5.3	2.9		卸売業	8.3	-11.3	-18.8	-15.7	1.4	-5.4	-9.5	8.5	-2.9	0.0	-2.8	1.3	5.3		小売業	-14.2	-26.9	-23.9	-15.4	-22.9	-19.7	-14.3	-15.0	-22.1	-19.1	-22.2	-20.5	-17.6		サービス業	-1.4	-20.8	-12.7	1.4	4.0	-12.7	-6.9	-8.6	-30.6	-13.7	-4.1	-4.1	-20.3		建設業	37.6	4.7	2.8	15.5	17.4	4.5	10.1	7.3	23.4	3.7	7.3	14.2	12.6		不動産業	22.2	2.8	1.4	7.0	13.9	19.7	7.1	13.0	16.4	10.1	15.1	9.9	22.2	南九州	総合	3.9	-7.7	-7.4	-7.6	-3.1	-5.1	-3.2	2.0	-6.0	-15.4	-3.5	1.7	2.7		製造業	1.0	-7.2	-12.8	-9.3	-4.4	-2.8	1.9	8.5	-4.1	-13.1	-2.1	2.5	-0.5		卸売業	-10.5	-18.5	-25.4	-32.5	-25.9	-8.7	-9.9	-3.9	-16.5	-16.0	-12.4	-5.5	-13.7		小売業	-17.9	-30.4	-19.4	-25.7	-16.9	-15.6	-17.7	-12.3	-16.3	-26.0	-18.3	-18.4	-16.0		サービス業	2.3	-5.7	0.8	-1.0	-0.8	-6.2	5.3	2.2	-0.9	-19.8	0.9	3.9	8.2		建設業	28.2	11.6	5.0	14.1	16.9	-5.1	-1.2	13.9	3.9	-8.1	8.2	21.2	22.7		不動産業	29.4	8.4	16.1	12.7	17.2	12.5	3.2	-2.3	-4.1	-8.5	4.2	6.7	18.4																																																																																																																																																																																																																																																																																																																																																																																																																																																																																																																																																																																																																																																																																																																																																																																																																																																																																																																																																																																	
	製造業	-8.7	-12.9	-11.1	-0.8	-16.7	-7.6	-9.8	-4.5	-11.8	-7.8	-15.8	3.0	-6.7		卸売業	-17.5	-30.6	-30.2	-31.7	-17.7	-20.3	-9.5	-22.2	-37.1	-21.3	-28.1	-25.0	-30.8		小売業	-19.7	-31.8	-44.8	-38.5	-27.5	-32.8	-27.9	-21.7	-30.9	-33.3	-30.0	-25.0	-31.4		サービス業	-9.1	-13.8	-10.7	-22.4	-16.1	-15.5	-8.9	-3.4	-13.6	-1.8	-1.7	0.0	-10.3		建設業	24.6	14.9	3.0	15.4	2.9	4.5	7.2	17.4	3.1	-6.1	11.9	-2.9	2.9		不動産業	11.4	0.0	-26.7	-7.0	-2.1	17.8	10.9	17.0	2.3	2.3	15.2	0.0	0.0	九州北部	総合	11.9	-9.2	-10.8	-0.2	2.3	-2.5	-3.6	1.7	1.2	-5.3	-2.8	0.8	0.5		製造業	16.5	-4.8	-11.1	3.0	4.7	1.2	-5.3	5.9	12.1	-6.5	-2.9	5.3	2.9		卸売業	8.3	-11.3	-18.8	-15.7	1.4	-5.4	-9.5	8.5	-2.9	0.0	-2.8	1.3	5.3		小売業	-14.2	-26.9	-23.9	-15.4	-22.9	-19.7	-14.3	-15.0	-22.1	-19.1	-22.2	-20.5	-17.6		サービス業	-1.4	-20.8	-12.7	1.4	4.0	-12.7	-6.9	-8.6	-30.6	-13.7	-4.1	-4.1	-20.3		建設業	37.6	4.7	2.8	15.5	17.4	4.5	10.1	7.3	23.4	3.7	7.3	14.2	12.6		不動産業	22.2	2.8	1.4	7.0	13.9	19.7	7.1	13.0	16.4	10.1	15.1	9.9	22.2	南九州	総合	3.9	-7.7	-7.4	-7.6	-3.1	-5.1	-3.2	2.0	-6.0	-15.4	-3.5	1.7	2.7		製造業	1.0	-7.2	-12.8	-9.3	-4.4	-2.8	1.9	8.5	-4.1	-13.1	-2.1	2.5	-0.5		卸売業	-10.5	-18.5	-25.4	-32.5	-25.9	-8.7	-9.9	-3.9	-16.5	-16.0	-12.4	-5.5	-13.7		小売業	-17.9	-30.4	-19.4	-25.7	-16.9	-15.6	-17.7	-12.3	-16.3	-26.0	-18.3	-18.4	-16.0		サービス業	2.3	-5.7	0.8	-1.0	-0.8	-6.2	5.3	2.2	-0.9	-19.8	0.9	3.9	8.2		建設業	28.2	11.6	5.0	14.1	16.9	-5.1	-1.2	13.9	3.9	-8.1	8.2	21.2	22.7		不動産業	29.4	8.4	16.1	12.7	17.2	12.5	3.2	-2.3	-4.1	-8.5	4.2	6.7	18.4																																																																																																																																																																																																																																																																																																																																																																																																																																																																																																																																																																																																																																																																																																																																																																																																																																																																																																																																																																																																
	卸売業	-17.5	-30.6	-30.2	-31.7	-17.7	-20.3	-9.5	-22.2	-37.1	-21.3	-28.1	-25.0	-30.8		小売業	-19.7	-31.8	-44.8	-38.5	-27.5	-32.8	-27.9	-21.7	-30.9	-33.3	-30.0	-25.0	-31.4		サービス業	-9.1	-13.8	-10.7	-22.4	-16.1	-15.5	-8.9	-3.4	-13.6	-1.8	-1.7	0.0	-10.3		建設業	24.6	14.9	3.0	15.4	2.9	4.5	7.2	17.4	3.1	-6.1	11.9	-2.9	2.9		不動産業	11.4	0.0	-26.7	-7.0	-2.1	17.8	10.9	17.0	2.3	2.3	15.2	0.0	0.0	九州北部	総合	11.9	-9.2	-10.8	-0.2	2.3	-2.5	-3.6	1.7	1.2	-5.3	-2.8	0.8	0.5		製造業	16.5	-4.8	-11.1	3.0	4.7	1.2	-5.3	5.9	12.1	-6.5	-2.9	5.3	2.9		卸売業	8.3	-11.3	-18.8	-15.7	1.4	-5.4	-9.5	8.5	-2.9	0.0	-2.8	1.3	5.3		小売業	-14.2	-26.9	-23.9	-15.4	-22.9	-19.7	-14.3	-15.0	-22.1	-19.1	-22.2	-20.5	-17.6		サービス業	-1.4	-20.8	-12.7	1.4	4.0	-12.7	-6.9	-8.6	-30.6	-13.7	-4.1	-4.1	-20.3		建設業	37.6	4.7	2.8	15.5	17.4	4.5	10.1	7.3	23.4	3.7	7.3	14.2	12.6		不動産業	22.2	2.8	1.4	7.0	13.9	19.7	7.1	13.0	16.4	10.1	15.1	9.9	22.2	南九州	総合	3.9	-7.7	-7.4	-7.6	-3.1	-5.1	-3.2	2.0	-6.0	-15.4	-3.5	1.7	2.7		製造業	1.0	-7.2	-12.8	-9.3	-4.4	-2.8	1.9	8.5	-4.1	-13.1	-2.1	2.5	-0.5		卸売業	-10.5	-18.5	-25.4	-32.5	-25.9	-8.7	-9.9	-3.9	-16.5	-16.0	-12.4	-5.5	-13.7		小売業	-17.9	-30.4	-19.4	-25.7	-16.9	-15.6	-17.7	-12.3	-16.3	-26.0	-18.3	-18.4	-16.0		サービス業	2.3	-5.7	0.8	-1.0	-0.8	-6.2	5.3	2.2	-0.9	-19.8	0.9	3.9	8.2		建設業	28.2	11.6	5.0	14.1	16.9	-5.1	-1.2	13.9	3.9	-8.1	8.2	21.2	22.7		不動産業	29.4	8.4	16.1	12.7	17.2	12.5	3.2	-2.3	-4.1	-8.5	4.2	6.7	18.4																																																																																																																																																																																																																																																																																																																																																																																																																																																																																																																																																																																																																																																																																																																																																																																																																																																																																																																																																																																																															
	小売業	-19.7	-31.8	-44.8	-38.5	-27.5	-32.8	-27.9	-21.7	-30.9	-33.3	-30.0	-25.0	-31.4		サービス業	-9.1	-13.8	-10.7	-22.4	-16.1	-15.5	-8.9	-3.4	-13.6	-1.8	-1.7	0.0	-10.3		建設業	24.6	14.9	3.0	15.4	2.9	4.5	7.2	17.4	3.1	-6.1	11.9	-2.9	2.9		不動産業	11.4	0.0	-26.7	-7.0	-2.1	17.8	10.9	17.0	2.3	2.3	15.2	0.0	0.0	九州北部	総合	11.9	-9.2	-10.8	-0.2	2.3	-2.5	-3.6	1.7	1.2	-5.3	-2.8	0.8	0.5		製造業	16.5	-4.8	-11.1	3.0	4.7	1.2	-5.3	5.9	12.1	-6.5	-2.9	5.3	2.9		卸売業	8.3	-11.3	-18.8	-15.7	1.4	-5.4	-9.5	8.5	-2.9	0.0	-2.8	1.3	5.3		小売業	-14.2	-26.9	-23.9	-15.4	-22.9	-19.7	-14.3	-15.0	-22.1	-19.1	-22.2	-20.5	-17.6		サービス業	-1.4	-20.8	-12.7	1.4	4.0	-12.7	-6.9	-8.6	-30.6	-13.7	-4.1	-4.1	-20.3		建設業	37.6	4.7	2.8	15.5	17.4	4.5	10.1	7.3	23.4	3.7	7.3	14.2	12.6		不動産業	22.2	2.8	1.4	7.0	13.9	19.7	7.1	13.0	16.4	10.1	15.1	9.9	22.2	南九州	総合	3.9	-7.7	-7.4	-7.6	-3.1	-5.1	-3.2	2.0	-6.0	-15.4	-3.5	1.7	2.7		製造業	1.0	-7.2	-12.8	-9.3	-4.4	-2.8	1.9	8.5	-4.1	-13.1	-2.1	2.5	-0.5		卸売業	-10.5	-18.5	-25.4	-32.5	-25.9	-8.7	-9.9	-3.9	-16.5	-16.0	-12.4	-5.5	-13.7		小売業	-17.9	-30.4	-19.4	-25.7	-16.9	-15.6	-17.7	-12.3	-16.3	-26.0	-18.3	-18.4	-16.0		サービス業	2.3	-5.7	0.8	-1.0	-0.8	-6.2	5.3	2.2	-0.9	-19.8	0.9	3.9	8.2		建設業	28.2	11.6	5.0	14.1	16.9	-5.1	-1.2	13.9	3.9	-8.1	8.2	21.2	22.7		不動産業	29.4	8.4	16.1	12.7	17.2	12.5	3.2	-2.3	-4.1	-8.5	4.2	6.7	18.4																																																																																																																																																																																																																																																																																																																																																																																																																																																																																																																																																																																																																																																																																																																																																																																																																																																																																																																																																																																																																														
	サービス業	-9.1	-13.8	-10.7	-22.4	-16.1	-15.5	-8.9	-3.4	-13.6	-1.8	-1.7	0.0	-10.3		建設業	24.6	14.9	3.0	15.4	2.9	4.5	7.2	17.4	3.1	-6.1	11.9	-2.9	2.9		不動産業	11.4	0.0	-26.7	-7.0	-2.1	17.8	10.9	17.0	2.3	2.3	15.2	0.0	0.0	九州北部	総合	11.9	-9.2	-10.8	-0.2	2.3	-2.5	-3.6	1.7	1.2	-5.3	-2.8	0.8	0.5		製造業	16.5	-4.8	-11.1	3.0	4.7	1.2	-5.3	5.9	12.1	-6.5	-2.9	5.3	2.9		卸売業	8.3	-11.3	-18.8	-15.7	1.4	-5.4	-9.5	8.5	-2.9	0.0	-2.8	1.3	5.3		小売業	-14.2	-26.9	-23.9	-15.4	-22.9	-19.7	-14.3	-15.0	-22.1	-19.1	-22.2	-20.5	-17.6		サービス業	-1.4	-20.8	-12.7	1.4	4.0	-12.7	-6.9	-8.6	-30.6	-13.7	-4.1	-4.1	-20.3		建設業	37.6	4.7	2.8	15.5	17.4	4.5	10.1	7.3	23.4	3.7	7.3	14.2	12.6		不動産業	22.2	2.8	1.4	7.0	13.9	19.7	7.1	13.0	16.4	10.1	15.1	9.9	22.2	南九州	総合	3.9	-7.7	-7.4	-7.6	-3.1	-5.1	-3.2	2.0	-6.0	-15.4	-3.5	1.7	2.7		製造業	1.0	-7.2	-12.8	-9.3	-4.4	-2.8	1.9	8.5	-4.1	-13.1	-2.1	2.5	-0.5		卸売業	-10.5	-18.5	-25.4	-32.5	-25.9	-8.7	-9.9	-3.9	-16.5	-16.0	-12.4	-5.5	-13.7		小売業	-17.9	-30.4	-19.4	-25.7	-16.9	-15.6	-17.7	-12.3	-16.3	-26.0	-18.3	-18.4	-16.0		サービス業	2.3	-5.7	0.8	-1.0	-0.8	-6.2	5.3	2.2	-0.9	-19.8	0.9	3.9	8.2		建設業	28.2	11.6	5.0	14.1	16.9	-5.1	-1.2	13.9	3.9	-8.1	8.2	21.2	22.7		不動産業	29.4	8.4	16.1	12.7	17.2	12.5	3.2	-2.3	-4.1	-8.5	4.2	6.7	18.4																																																																																																																																																																																																																																																																																																																																																																																																																																																																																																																																																																																																																																																																																																																																																																																																																																																																																																																																																																																																																																													
	建設業	24.6	14.9	3.0	15.4	2.9	4.5	7.2	17.4	3.1	-6.1	11.9	-2.9	2.9		不動産業	11.4	0.0	-26.7	-7.0	-2.1	17.8	10.9	17.0	2.3	2.3	15.2	0.0	0.0	九州北部	総合	11.9	-9.2	-10.8	-0.2	2.3	-2.5	-3.6	1.7	1.2	-5.3	-2.8	0.8	0.5		製造業	16.5	-4.8	-11.1	3.0	4.7	1.2	-5.3	5.9	12.1	-6.5	-2.9	5.3	2.9		卸売業	8.3	-11.3	-18.8	-15.7	1.4	-5.4	-9.5	8.5	-2.9	0.0	-2.8	1.3	5.3		小売業	-14.2	-26.9	-23.9	-15.4	-22.9	-19.7	-14.3	-15.0	-22.1	-19.1	-22.2	-20.5	-17.6		サービス業	-1.4	-20.8	-12.7	1.4	4.0	-12.7	-6.9	-8.6	-30.6	-13.7	-4.1	-4.1	-20.3		建設業	37.6	4.7	2.8	15.5	17.4	4.5	10.1	7.3	23.4	3.7	7.3	14.2	12.6		不動産業	22.2	2.8	1.4	7.0	13.9	19.7	7.1	13.0	16.4	10.1	15.1	9.9	22.2	南九州	総合	3.9	-7.7	-7.4	-7.6	-3.1	-5.1	-3.2	2.0	-6.0	-15.4	-3.5	1.7	2.7		製造業	1.0	-7.2	-12.8	-9.3	-4.4	-2.8	1.9	8.5	-4.1	-13.1	-2.1	2.5	-0.5		卸売業	-10.5	-18.5	-25.4	-32.5	-25.9	-8.7	-9.9	-3.9	-16.5	-16.0	-12.4	-5.5	-13.7		小売業	-17.9	-30.4	-19.4	-25.7	-16.9	-15.6	-17.7	-12.3	-16.3	-26.0	-18.3	-18.4	-16.0		サービス業	2.3	-5.7	0.8	-1.0	-0.8	-6.2	5.3	2.2	-0.9	-19.8	0.9	3.9	8.2		建設業	28.2	11.6	5.0	14.1	16.9	-5.1	-1.2	13.9	3.9	-8.1	8.2	21.2	22.7		不動産業	29.4	8.4	16.1	12.7	17.2	12.5	3.2	-2.3	-4.1	-8.5	4.2	6.7	18.4																																																																																																																																																																																																																																																																																																																																																																																																																																																																																																																																																																																																																																																																																																																																																																																																																																																																																																																																																																																																																																																												
	不動産業	11.4	0.0	-26.7	-7.0	-2.1	17.8	10.9	17.0	2.3	2.3	15.2	0.0	0.0	九州北部	総合	11.9	-9.2	-10.8	-0.2	2.3	-2.5	-3.6	1.7	1.2	-5.3	-2.8	0.8	0.5		製造業	16.5	-4.8	-11.1	3.0	4.7	1.2	-5.3	5.9	12.1	-6.5	-2.9	5.3	2.9		卸売業	8.3	-11.3	-18.8	-15.7	1.4	-5.4	-9.5	8.5	-2.9	0.0	-2.8	1.3	5.3		小売業	-14.2	-26.9	-23.9	-15.4	-22.9	-19.7	-14.3	-15.0	-22.1	-19.1	-22.2	-20.5	-17.6		サービス業	-1.4	-20.8	-12.7	1.4	4.0	-12.7	-6.9	-8.6	-30.6	-13.7	-4.1	-4.1	-20.3		建設業	37.6	4.7	2.8	15.5	17.4	4.5	10.1	7.3	23.4	3.7	7.3	14.2	12.6		不動産業	22.2	2.8	1.4	7.0	13.9	19.7	7.1	13.0	16.4	10.1	15.1	9.9	22.2	南九州	総合	3.9	-7.7	-7.4	-7.6	-3.1	-5.1	-3.2	2.0	-6.0	-15.4	-3.5	1.7	2.7		製造業	1.0	-7.2	-12.8	-9.3	-4.4	-2.8	1.9	8.5	-4.1	-13.1	-2.1	2.5	-0.5		卸売業	-10.5	-18.5	-25.4	-32.5	-25.9	-8.7	-9.9	-3.9	-16.5	-16.0	-12.4	-5.5	-13.7		小売業	-17.9	-30.4	-19.4	-25.7	-16.9	-15.6	-17.7	-12.3	-16.3	-26.0	-18.3	-18.4	-16.0		サービス業	2.3	-5.7	0.8	-1.0	-0.8	-6.2	5.3	2.2	-0.9	-19.8	0.9	3.9	8.2		建設業	28.2	11.6	5.0	14.1	16.9	-5.1	-1.2	13.9	3.9	-8.1	8.2	21.2	22.7		不動産業	29.4	8.4	16.1	12.7	17.2	12.5	3.2	-2.3	-4.1	-8.5	4.2	6.7	18.4																																																																																																																																																																																																																																																																																																																																																																																																																																																																																																																																																																																																																																																																																																																																																																																																																																																																																																																																																																																																																																																																											
九州北部	総合	11.9	-9.2	-10.8	-0.2	2.3	-2.5	-3.6	1.7	1.2	-5.3	-2.8	0.8	0.5		製造業	16.5	-4.8	-11.1	3.0	4.7	1.2	-5.3	5.9	12.1	-6.5	-2.9	5.3	2.9		卸売業	8.3	-11.3	-18.8	-15.7	1.4	-5.4	-9.5	8.5	-2.9	0.0	-2.8	1.3	5.3		小売業	-14.2	-26.9	-23.9	-15.4	-22.9	-19.7	-14.3	-15.0	-22.1	-19.1	-22.2	-20.5	-17.6		サービス業	-1.4	-20.8	-12.7	1.4	4.0	-12.7	-6.9	-8.6	-30.6	-13.7	-4.1	-4.1	-20.3		建設業	37.6	4.7	2.8	15.5	17.4	4.5	10.1	7.3	23.4	3.7	7.3	14.2	12.6		不動産業	22.2	2.8	1.4	7.0	13.9	19.7	7.1	13.0	16.4	10.1	15.1	9.9	22.2	南九州	総合	3.9	-7.7	-7.4	-7.6	-3.1	-5.1	-3.2	2.0	-6.0	-15.4	-3.5	1.7	2.7		製造業	1.0	-7.2	-12.8	-9.3	-4.4	-2.8	1.9	8.5	-4.1	-13.1	-2.1	2.5	-0.5		卸売業	-10.5	-18.5	-25.4	-32.5	-25.9	-8.7	-9.9	-3.9	-16.5	-16.0	-12.4	-5.5	-13.7		小売業	-17.9	-30.4	-19.4	-25.7	-16.9	-15.6	-17.7	-12.3	-16.3	-26.0	-18.3	-18.4	-16.0		サービス業	2.3	-5.7	0.8	-1.0	-0.8	-6.2	5.3	2.2	-0.9	-19.8	0.9	3.9	8.2		建設業	28.2	11.6	5.0	14.1	16.9	-5.1	-1.2	13.9	3.9	-8.1	8.2	21.2	22.7		不動産業	29.4	8.4	16.1	12.7	17.2	12.5	3.2	-2.3	-4.1	-8.5	4.2	6.7	18.4																																																																																																																																																																																																																																																																																																																																																																																																																																																																																																																																																																																																																																																																																																																																																																																																																																																																																																																																																																																																																																																																																										
	製造業	16.5	-4.8	-11.1	3.0	4.7	1.2	-5.3	5.9	12.1	-6.5	-2.9	5.3	2.9		卸売業	8.3	-11.3	-18.8	-15.7	1.4	-5.4	-9.5	8.5	-2.9	0.0	-2.8	1.3	5.3		小売業	-14.2	-26.9	-23.9	-15.4	-22.9	-19.7	-14.3	-15.0	-22.1	-19.1	-22.2	-20.5	-17.6		サービス業	-1.4	-20.8	-12.7	1.4	4.0	-12.7	-6.9	-8.6	-30.6	-13.7	-4.1	-4.1	-20.3		建設業	37.6	4.7	2.8	15.5	17.4	4.5	10.1	7.3	23.4	3.7	7.3	14.2	12.6		不動産業	22.2	2.8	1.4	7.0	13.9	19.7	7.1	13.0	16.4	10.1	15.1	9.9	22.2	南九州	総合	3.9	-7.7	-7.4	-7.6	-3.1	-5.1	-3.2	2.0	-6.0	-15.4	-3.5	1.7	2.7		製造業	1.0	-7.2	-12.8	-9.3	-4.4	-2.8	1.9	8.5	-4.1	-13.1	-2.1	2.5	-0.5		卸売業	-10.5	-18.5	-25.4	-32.5	-25.9	-8.7	-9.9	-3.9	-16.5	-16.0	-12.4	-5.5	-13.7		小売業	-17.9	-30.4	-19.4	-25.7	-16.9	-15.6	-17.7	-12.3	-16.3	-26.0	-18.3	-18.4	-16.0		サービス業	2.3	-5.7	0.8	-1.0	-0.8	-6.2	5.3	2.2	-0.9	-19.8	0.9	3.9	8.2		建設業	28.2	11.6	5.0	14.1	16.9	-5.1	-1.2	13.9	3.9	-8.1	8.2	21.2	22.7		不動産業	29.4	8.4	16.1	12.7	17.2	12.5	3.2	-2.3	-4.1	-8.5	4.2	6.7	18.4																																																																																																																																																																																																																																																																																																																																																																																																																																																																																																																																																																																																																																																																																																																																																																																																																																																																																																																																																																																																																																																																																																									
	卸売業	8.3	-11.3	-18.8	-15.7	1.4	-5.4	-9.5	8.5	-2.9	0.0	-2.8	1.3	5.3		小売業	-14.2	-26.9	-23.9	-15.4	-22.9	-19.7	-14.3	-15.0	-22.1	-19.1	-22.2	-20.5	-17.6		サービス業	-1.4	-20.8	-12.7	1.4	4.0	-12.7	-6.9	-8.6	-30.6	-13.7	-4.1	-4.1	-20.3		建設業	37.6	4.7	2.8	15.5	17.4	4.5	10.1	7.3	23.4	3.7	7.3	14.2	12.6		不動産業	22.2	2.8	1.4	7.0	13.9	19.7	7.1	13.0	16.4	10.1	15.1	9.9	22.2	南九州	総合	3.9	-7.7	-7.4	-7.6	-3.1	-5.1	-3.2	2.0	-6.0	-15.4	-3.5	1.7	2.7		製造業	1.0	-7.2	-12.8	-9.3	-4.4	-2.8	1.9	8.5	-4.1	-13.1	-2.1	2.5	-0.5		卸売業	-10.5	-18.5	-25.4	-32.5	-25.9	-8.7	-9.9	-3.9	-16.5	-16.0	-12.4	-5.5	-13.7		小売業	-17.9	-30.4	-19.4	-25.7	-16.9	-15.6	-17.7	-12.3	-16.3	-26.0	-18.3	-18.4	-16.0		サービス業	2.3	-5.7	0.8	-1.0	-0.8	-6.2	5.3	2.2	-0.9	-19.8	0.9	3.9	8.2		建設業	28.2	11.6	5.0	14.1	16.9	-5.1	-1.2	13.9	3.9	-8.1	8.2	21.2	22.7		不動産業	29.4	8.4	16.1	12.7	17.2	12.5	3.2	-2.3	-4.1	-8.5	4.2	6.7	18.4																																																																																																																																																																																																																																																																																																																																																																																																																																																																																																																																																																																																																																																																																																																																																																																																																																																																																																																																																																																																																																																																																																																								
	小売業	-14.2	-26.9	-23.9	-15.4	-22.9	-19.7	-14.3	-15.0	-22.1	-19.1	-22.2	-20.5	-17.6		サービス業	-1.4	-20.8	-12.7	1.4	4.0	-12.7	-6.9	-8.6	-30.6	-13.7	-4.1	-4.1	-20.3		建設業	37.6	4.7	2.8	15.5	17.4	4.5	10.1	7.3	23.4	3.7	7.3	14.2	12.6		不動産業	22.2	2.8	1.4	7.0	13.9	19.7	7.1	13.0	16.4	10.1	15.1	9.9	22.2	南九州	総合	3.9	-7.7	-7.4	-7.6	-3.1	-5.1	-3.2	2.0	-6.0	-15.4	-3.5	1.7	2.7		製造業	1.0	-7.2	-12.8	-9.3	-4.4	-2.8	1.9	8.5	-4.1	-13.1	-2.1	2.5	-0.5		卸売業	-10.5	-18.5	-25.4	-32.5	-25.9	-8.7	-9.9	-3.9	-16.5	-16.0	-12.4	-5.5	-13.7		小売業	-17.9	-30.4	-19.4	-25.7	-16.9	-15.6	-17.7	-12.3	-16.3	-26.0	-18.3	-18.4	-16.0		サービス業	2.3	-5.7	0.8	-1.0	-0.8	-6.2	5.3	2.2	-0.9	-19.8	0.9	3.9	8.2		建設業	28.2	11.6	5.0	14.1	16.9	-5.1	-1.2	13.9	3.9	-8.1	8.2	21.2	22.7		不動産業	29.4	8.4	16.1	12.7	17.2	12.5	3.2	-2.3	-4.1	-8.5	4.2	6.7	18.4																																																																																																																																																																																																																																																																																																																																																																																																																																																																																																																																																																																																																																																																																																																																																																																																																																																																																																																																																																																																																																																																																																																																							
	サービス業	-1.4	-20.8	-12.7	1.4	4.0	-12.7	-6.9	-8.6	-30.6	-13.7	-4.1	-4.1	-20.3		建設業	37.6	4.7	2.8	15.5	17.4	4.5	10.1	7.3	23.4	3.7	7.3	14.2	12.6		不動産業	22.2	2.8	1.4	7.0	13.9	19.7	7.1	13.0	16.4	10.1	15.1	9.9	22.2	南九州	総合	3.9	-7.7	-7.4	-7.6	-3.1	-5.1	-3.2	2.0	-6.0	-15.4	-3.5	1.7	2.7		製造業	1.0	-7.2	-12.8	-9.3	-4.4	-2.8	1.9	8.5	-4.1	-13.1	-2.1	2.5	-0.5		卸売業	-10.5	-18.5	-25.4	-32.5	-25.9	-8.7	-9.9	-3.9	-16.5	-16.0	-12.4	-5.5	-13.7		小売業	-17.9	-30.4	-19.4	-25.7	-16.9	-15.6	-17.7	-12.3	-16.3	-26.0	-18.3	-18.4	-16.0		サービス業	2.3	-5.7	0.8	-1.0	-0.8	-6.2	5.3	2.2	-0.9	-19.8	0.9	3.9	8.2		建設業	28.2	11.6	5.0	14.1	16.9	-5.1	-1.2	13.9	3.9	-8.1	8.2	21.2	22.7		不動産業	29.4	8.4	16.1	12.7	17.2	12.5	3.2	-2.3	-4.1	-8.5	4.2	6.7	18.4																																																																																																																																																																																																																																																																																																																																																																																																																																																																																																																																																																																																																																																																																																																																																																																																																																																																																																																																																																																																																																																																																																																																																						
	建設業	37.6	4.7	2.8	15.5	17.4	4.5	10.1	7.3	23.4	3.7	7.3	14.2	12.6		不動産業	22.2	2.8	1.4	7.0	13.9	19.7	7.1	13.0	16.4	10.1	15.1	9.9	22.2	南九州	総合	3.9	-7.7	-7.4	-7.6	-3.1	-5.1	-3.2	2.0	-6.0	-15.4	-3.5	1.7	2.7		製造業	1.0	-7.2	-12.8	-9.3	-4.4	-2.8	1.9	8.5	-4.1	-13.1	-2.1	2.5	-0.5		卸売業	-10.5	-18.5	-25.4	-32.5	-25.9	-8.7	-9.9	-3.9	-16.5	-16.0	-12.4	-5.5	-13.7		小売業	-17.9	-30.4	-19.4	-25.7	-16.9	-15.6	-17.7	-12.3	-16.3	-26.0	-18.3	-18.4	-16.0		サービス業	2.3	-5.7	0.8	-1.0	-0.8	-6.2	5.3	2.2	-0.9	-19.8	0.9	3.9	8.2		建設業	28.2	11.6	5.0	14.1	16.9	-5.1	-1.2	13.9	3.9	-8.1	8.2	21.2	22.7		不動産業	29.4	8.4	16.1	12.7	17.2	12.5	3.2	-2.3	-4.1	-8.5	4.2	6.7	18.4																																																																																																																																																																																																																																																																																																																																																																																																																																																																																																																																																																																																																																																																																																																																																																																																																																																																																																																																																																																																																																																																																																																																																																					
	不動産業	22.2	2.8	1.4	7.0	13.9	19.7	7.1	13.0	16.4	10.1	15.1	9.9	22.2	南九州	総合	3.9	-7.7	-7.4	-7.6	-3.1	-5.1	-3.2	2.0	-6.0	-15.4	-3.5	1.7	2.7		製造業	1.0	-7.2	-12.8	-9.3	-4.4	-2.8	1.9	8.5	-4.1	-13.1	-2.1	2.5	-0.5		卸売業	-10.5	-18.5	-25.4	-32.5	-25.9	-8.7	-9.9	-3.9	-16.5	-16.0	-12.4	-5.5	-13.7		小売業	-17.9	-30.4	-19.4	-25.7	-16.9	-15.6	-17.7	-12.3	-16.3	-26.0	-18.3	-18.4	-16.0		サービス業	2.3	-5.7	0.8	-1.0	-0.8	-6.2	5.3	2.2	-0.9	-19.8	0.9	3.9	8.2		建設業	28.2	11.6	5.0	14.1	16.9	-5.1	-1.2	13.9	3.9	-8.1	8.2	21.2	22.7		不動産業	29.4	8.4	16.1	12.7	17.2	12.5	3.2	-2.3	-4.1	-8.5	4.2	6.7	18.4																																																																																																																																																																																																																																																																																																																																																																																																																																																																																																																																																																																																																																																																																																																																																																																																																																																																																																																																																																																																																																																																																																																																																																																				
南九州	総合	3.9	-7.7	-7.4	-7.6	-3.1	-5.1	-3.2	2.0	-6.0	-15.4	-3.5	1.7	2.7		製造業	1.0	-7.2	-12.8	-9.3	-4.4	-2.8	1.9	8.5	-4.1	-13.1	-2.1	2.5	-0.5		卸売業	-10.5	-18.5	-25.4	-32.5	-25.9	-8.7	-9.9	-3.9	-16.5	-16.0	-12.4	-5.5	-13.7		小売業	-17.9	-30.4	-19.4	-25.7	-16.9	-15.6	-17.7	-12.3	-16.3	-26.0	-18.3	-18.4	-16.0		サービス業	2.3	-5.7	0.8	-1.0	-0.8	-6.2	5.3	2.2	-0.9	-19.8	0.9	3.9	8.2		建設業	28.2	11.6	5.0	14.1	16.9	-5.1	-1.2	13.9	3.9	-8.1	8.2	21.2	22.7		不動産業	29.4	8.4	16.1	12.7	17.2	12.5	3.2	-2.3	-4.1	-8.5	4.2	6.7	18.4																																																																																																																																																																																																																																																																																																																																																																																																																																																																																																																																																																																																																																																																																																																																																																																																																																																																																																																																																																																																																																																																																																																																																																																																			
	製造業	1.0	-7.2	-12.8	-9.3	-4.4	-2.8	1.9	8.5	-4.1	-13.1	-2.1	2.5	-0.5		卸売業	-10.5	-18.5	-25.4	-32.5	-25.9	-8.7	-9.9	-3.9	-16.5	-16.0	-12.4	-5.5	-13.7		小売業	-17.9	-30.4	-19.4	-25.7	-16.9	-15.6	-17.7	-12.3	-16.3	-26.0	-18.3	-18.4	-16.0		サービス業	2.3	-5.7	0.8	-1.0	-0.8	-6.2	5.3	2.2	-0.9	-19.8	0.9	3.9	8.2		建設業	28.2	11.6	5.0	14.1	16.9	-5.1	-1.2	13.9	3.9	-8.1	8.2	21.2	22.7		不動産業	29.4	8.4	16.1	12.7	17.2	12.5	3.2	-2.3	-4.1	-8.5	4.2	6.7	18.4																																																																																																																																																																																																																																																																																																																																																																																																																																																																																																																																																																																																																																																																																																																																																																																																																																																																																																																																																																																																																																																																																																																																																																																																																		
	卸売業	-10.5	-18.5	-25.4	-32.5	-25.9	-8.7	-9.9	-3.9	-16.5	-16.0	-12.4	-5.5	-13.7		小売業	-17.9	-30.4	-19.4	-25.7	-16.9	-15.6	-17.7	-12.3	-16.3	-26.0	-18.3	-18.4	-16.0		サービス業	2.3	-5.7	0.8	-1.0	-0.8	-6.2	5.3	2.2	-0.9	-19.8	0.9	3.9	8.2		建設業	28.2	11.6	5.0	14.1	16.9	-5.1	-1.2	13.9	3.9	-8.1	8.2	21.2	22.7		不動産業	29.4	8.4	16.1	12.7	17.2	12.5	3.2	-2.3	-4.1	-8.5	4.2	6.7	18.4																																																																																																																																																																																																																																																																																																																																																																																																																																																																																																																																																																																																																																																																																																																																																																																																																																																																																																																																																																																																																																																																																																																																																																																																																																	
	小売業	-17.9	-30.4	-19.4	-25.7	-16.9	-15.6	-17.7	-12.3	-16.3	-26.0	-18.3	-18.4	-16.0		サービス業	2.3	-5.7	0.8	-1.0	-0.8	-6.2	5.3	2.2	-0.9	-19.8	0.9	3.9	8.2		建設業	28.2	11.6	5.0	14.1	16.9	-5.1	-1.2	13.9	3.9	-8.1	8.2	21.2	22.7		不動産業	29.4	8.4	16.1	12.7	17.2	12.5	3.2	-2.3	-4.1	-8.5	4.2	6.7	18.4																																																																																																																																																																																																																																																																																																																																																																																																																																																																																																																																																																																																																																																																																																																																																																																																																																																																																																																																																																																																																																																																																																																																																																																																																																																
	サービス業	2.3	-5.7	0.8	-1.0	-0.8	-6.2	5.3	2.2	-0.9	-19.8	0.9	3.9	8.2		建設業	28.2	11.6	5.0	14.1	16.9	-5.1	-1.2	13.9	3.9	-8.1	8.2	21.2	22.7		不動産業	29.4	8.4	16.1	12.7	17.2	12.5	3.2	-2.3	-4.1	-8.5	4.2	6.7	18.4																																																																																																																																																																																																																																																																																																																																																																																																																																																																																																																																																																																																																																																																																																																																																																																																																																																																																																																																																																																																																																																																																																																																																																																																																																																															
	建設業	28.2	11.6	5.0	14.1	16.9	-5.1	-1.2	13.9	3.9	-8.1	8.2	21.2	22.7		不動産業	29.4	8.4	16.1	12.7	17.2	12.5	3.2	-2.3	-4.1	-8.5	4.2	6.7	18.4																																																																																																																																																																																																																																																																																																																																																																																																																																																																																																																																																																																																																																																																																																																																																																																																																																																																																																																																																																																																																																																																																																																																																																																																																																																																														
	不動産業	29.4	8.4	16.1	12.7	17.2	12.5	3.2	-2.3	-4.1	-8.5	4.2	6.7	18.4																																																																																																																																																																																																																																																																																																																																																																																																																																																																																																																																																																																																																																																																																																																																																																																																																																																																																																																																																																																																																																																																																																																																																																																																																																																																																													

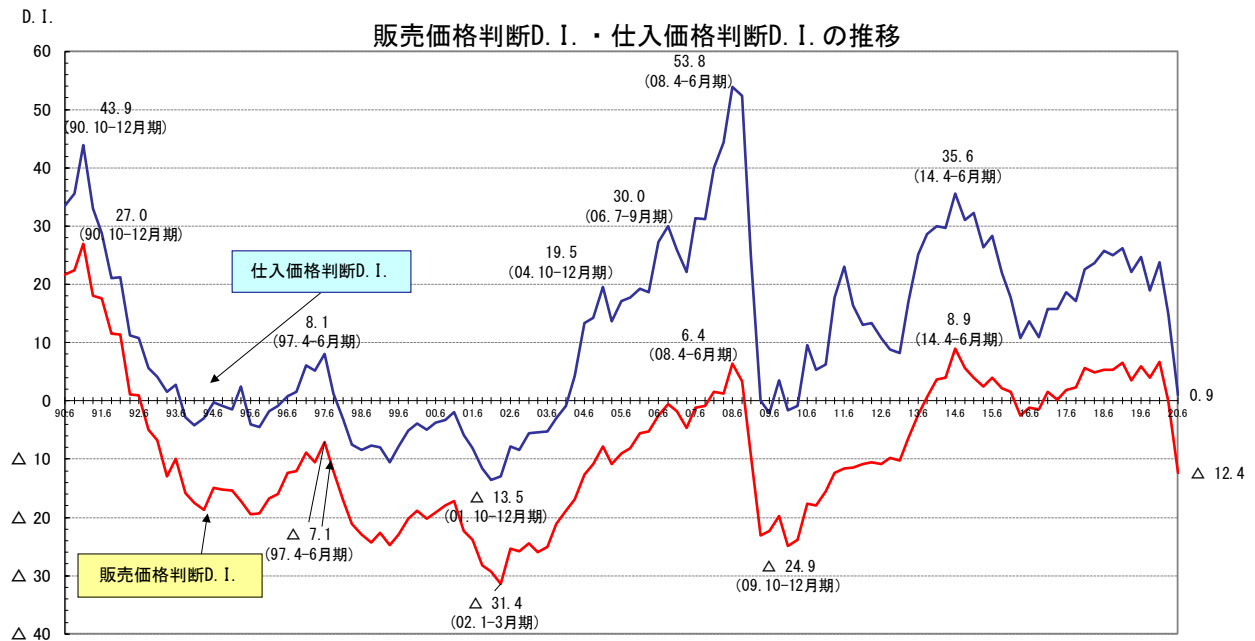
※20年7-9月期については見通しを掲載している。また、地域区分については表紙を参照されたい。

(参考)

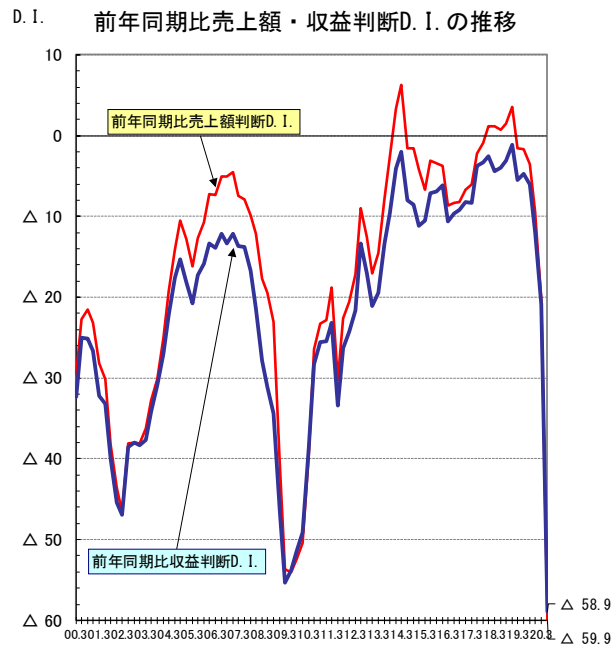
業況判断D. I. の推移



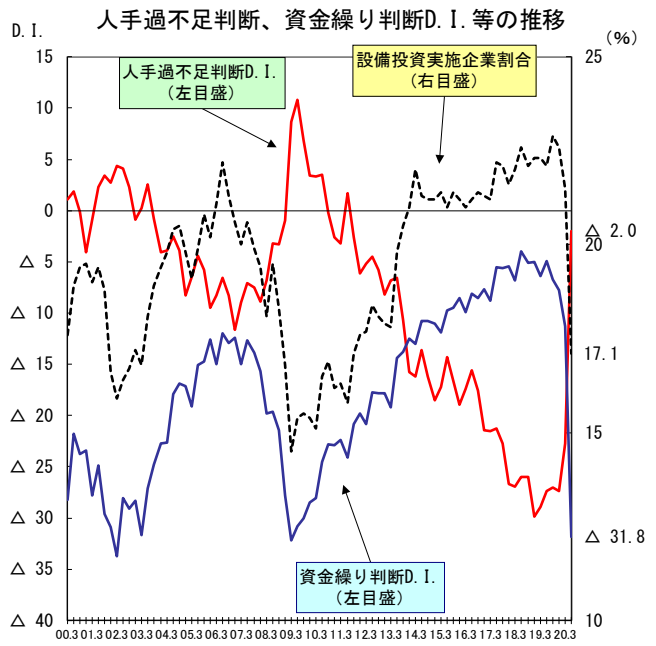
販売価格判断D. I. ・仕入価格判断D. I. の推移



前年同期比売上額・収益判断D. I. の推移



人手過不足判断、資金繰り判断D. I. 等の推移



新型コロナウイルスの感染拡大による中小企業への影響について

1. 調査目的

感染が拡大した新型コロナウイルスは、多くの貴重な人命を奪うとともに、生産活動の混乱や外出自粛の高まりを通じて、中小企業の経営に甚大な被害を与えている。そこで今回は、新型コロナウイルスの感染拡大による中小企業への影響について調査した。

2. 調査対象

「全国中小企業景気動向調査」に同じ。

3. 調査概要

問1【事業活動への影響】国内消費不振と営業活動自粛の影響大きい

新型コロナウイルスによる事業活動への影響については、「国内消費の不振」が45.0%と最も高く、以下、「営業活動の自粛（43.8%）」、「展示会、イベント、商談会等の中止・延期（23.1%）」、「取引先の閉鎖等の混乱（14.7%）」が続いた。対して、「特に影響はなし」は16.0%となった。

従業員規模別にみると、規模が大きいほど「営業活動の自粛」の割合が高い傾向にあり、規模が小さいほど「特に影響はなし」の割合が高い傾向にあった。

問2【感染拡大を受けた対応】営業時間縮小や勤務時間削減などで対応

新型コロナウイルス感染拡大を受けた対応については、「生産量・営業時間の縮小（24.7%）」が最も高く、以下、「パートなど非正規社員の勤務時間削減（17.4%）」、「給与やボーナス、手当の削減（10.1%）」が続いた。対して、「特に対応を行っていない」は35.0%となった。

業種別にみると、サービス業で「パートなど非正規社員の勤務時間削減」の割合が高く、そのほかの5業種では「生産量・営業時間の縮小」の割合が高い。また、従業員規模別にみると、規模が小さいほど「特に対応を行っていない」の割合が高い傾向にあった。

問3【4～6月の売上げ（例年比）】6社に1社で、売上げが半分以上減少

仮に新型コロナウイルスの影響がなかった場合（例年の4～6月）と比較しての今期（4～6月）の売上げについては、10%以上減少した企業が全体の59.4%を占めた。対して、「ほぼ変化なし（10%未満の増減）」は34.6%、「10%以上増加」は6.0%となった。

内訳をみると、「90%以上減少（1.7%）」、「70%以上90%未満の減少（5.2%）」、「50%以上70%未満の減少（9.5%）」と、売上げが半分以上減少した企業が、合計で全体の6社に1社におよぶ。とりわけサービス業では、旅館・ホテルや娯楽業を中心に売上げが減少した企業が多くみられた。

問4【各種制度の活用状況】各種支援制度の利用申請が増える可能性も

新型コロナ対応の資金繰り支援制度および、資金繰り以外の政府による支援策（補助金、休業補償、減税、納税猶予など）活用状況について、資金繰り支援制度は21.9%、支援策は11.3%がすでに利用していた。「申請中」は資金繰り支援制度で15.2%、支援策で18.2%となった。

一方、「申請したが、利用できなかった」は資金繰り支援制度で0.6%、支援策では0.7%にとどまり、申請した企業ではほとんどが利用できたことがうかがえる。

また、「今後、利用する可能性がある」は資金繰り支援制度で36.9%、支援策で46.5%に上っており、今後、利用申請がさらに増える可能性がある。

問5【コロナ以前の現預金の保有と2020年の資金繰り】約6割が年内の資金繰りに不安

新型コロナウイルスの影響が出る以前に保有していた現預金残高については、「売上の3か月分以上」が24.9%、「売上の1～3か月分」が42.3%となった。2009年に行った同様の調査ではそれぞれ13.9%、28.9%にとどまっており、当時と比較して相対的に現預金を保有していたことがうかがえる。

2020年中の資金繰りについては、「やや不安がある」が47.2%、「かなり不安がある」が14.6%と、合計で約6割の企業で不安があると回答した。

【問い合わせ先】

信金中央金庫 地域・中小企業研究所

(担当) ^{しなだ}品田、^{はちみね}鉢嶺

T E L : 03-5202-7671

F A X : 03-3278-7048

E-mail : s1000790@facetoface.ne.jp

特別調査 新型コロナウイルスの感染拡大による中小企業への影響について

【問1】貴社の事業活動は、新型コロナウイルスによる影響を受けていますか。次の1～9の中から最大3つまで選んでお答えください。特に影響がなかった方は、0とお答えください。

【問1】新型コロナウイルスによる事業活動への影響

(単位：%)

	営業活動の自粛	展示会、イベント、商談会等の中止・延期	国内消費の不振	インバウンド需要の低下	サプライチェーン寸断等により原材料等の調達が困難	出社困難者の発生	店舗や工場等の閉鎖	取引先の閉鎖等の混乱	その他	特に影響はなし	
全体	43.8	23.1	45.0	6.3	8.4	2.8	6.7	14.7	3.9	16.0	
地域別	北海道	40.9	26.1	42.3	9.4	6.4	1.8	4.4	12.4	4.4	18.8
	東北	46.1	28.8	48.2	5.8	8.3	1.9	7.3	12.4	4.9	16.4
	関東	47.9	27.6	45.7	4.4	9.6	1.2	4.9	13.9	4.4	16.6
	首都圏	39.4	15.2	43.1	3.9	9.4	3.8	7.7	14.3	3.0	16.7
	北陸	52.0	30.2	48.8	7.6	8.1	3.0	3.5	13.5	3.8	13.4
	東海	46.1	25.0	51.0	5.4	8.1	2.5	7.3	14.6	5.0	13.2
	近畿	49.5	26.3	46.9	9.8	8.8	4.2	7.6	18.8	4.2	12.0
	中国	40.5	24.4	44.3	5.5	8.4	2.0	6.0	12.0	4.4	18.6
	四国	37.8	26.7	40.8	7.1	5.3	1.6	5.8	12.7	3.7	21.0
	九州北部	43.6	17.6	39.5	5.1	8.1	2.1	5.8	14.8	3.5	17.9
南九州	38.4	24.8	38.5	6.2	7.1	1.5	7.3	15.0	3.0	20.1	
規模別	1～4人	38.7	19.0	45.7	5.3	6.7	1.6	6.3	13.9	3.6	17.3
	5～9人	39.0	21.8	44.4	6.6	9.2	2.6	6.7	16.7	4.4	16.6
	10～19人	44.4	23.5	43.7	6.7	8.8	3.2	6.6	14.9	4.4	17.0
	20～29人	48.8	24.5	44.0	6.4	9.3	3.7	7.2	16.8	3.7	15.4
	30～39人	50.9	27.0	46.4	8.0	9.8	2.3	6.4	15.6	2.6	13.6
	40～49人	52.3	32.6	44.7	8.2	9.0	6.1	9.2	11.7	4.2	12.7
	50～99人	59.0	31.8	47.2	5.9	10.6	5.2	6.4	11.8	2.7	11.3
	100～199人	55.6	29.3	47.4	4.5	10.5	4.5	5.3	11.7	5.3	12.0
	200～300人	66.4	33.6	38.3	7.5	12.1	6.5	8.4	11.2	8.4	5.6
業種別	製造業	41.7	23.4	49.9	6.9	8.3	3.0	6.8	17.2	3.6	13.6
	卸売業	47.8	28.7	51.5	8.4	9.4	2.2	7.7	21.1	2.5	9.9
	小売業	43.6	27.4	53.3	7.0	5.0	2.1	6.6	12.7	4.0	11.7
	サービス業	50.1	21.0	42.7	8.1	4.2	3.9	8.5	10.8	4.9	14.3
	建設業	37.3	15.5	25.3	1.9	16.2	3.2	4.5	11.9	4.6	29.0
	不動産業	48.3	21.3	37.6	3.9	6.2	2.7	5.9	9.3	4.9	22.3

(備考) 最大3つまで複数回答

【問2】新型コロナウイルス感染拡大を受けて、貴社ではどのような対応をとられていますか。次の1～9の中から最大3つまで選んでお答えください。特に対応を行っていない方は、0とお答えください。

【問2】新型コロナウイルス感染拡大を受けた対応

(単位:%)

	生産量・営業時間の縮小	生産量・営業時間の拡大	取引条件の見直し	事業の抜本的な見直し	社員の削減(非正規職員を含む)	パートなど非正規職員の勤務時間削減	給与やボーナス、手当の削減	休廃業の検討	その他	特に対応を行っていない	
全 体	24.7	2.0	7.4	8.0	2.4	17.4	10.1	2.4	4.5	35.0	
地 域 別	北 海 道	22.7	1.3	6.3	5.3	1.4	15.7	6.8	1.1	4.9	44.5
	東 北	20.2	1.6	7.5	9.6	1.5	14.2	11.5	2.5	5.1	41.2
	関 東	21.1	1.7	7.2	7.1	3.4	16.5	10.1	2.6	6.6	37.7
	首 都 圏	32.1	3.2	7.9	8.2	1.7	15.0	8.5	2.4	2.4	30.6
	北 陸	24.0	0.8	5.4	9.4	3.0	19.4	13.9	2.2	6.4	30.7
	東 海	20.6	1.5	7.3	7.5	3.8	20.8	13.0	3.3	6.6	32.0
	近 畿	24.3	1.6	6.8	10.3	2.6	21.0	11.9	2.4	5.5	31.3
	中 国	20.3	1.4	7.5	6.6	3.2	18.3	11.2	1.7	5.8	36.2
	四 国	18.1	2.8	8.8	6.0	1.9	13.5	7.2	1.2	3.0	48.4
	九 州 北 部	25.0	1.5	7.1	5.4	1.3	17.0	6.4	2.5	3.3	39.0
南 九 州	20.4	1.1	9.8	7.8	3.0	16.9	8.9	3.7	2.6	40.5	
規 模 別	1 ～ 4 人	26.1	1.7	7.2	7.5	1.3	12.0	7.9	3.5	2.6	40.7
	5 ～ 9 人	24.0	1.7	8.2	7.5	2.2	18.0	10.0	1.6	3.3	36.3
	10 ～ 19 人	23.3	1.8	7.4	9.2	2.4	19.6	11.5	1.1	4.7	34.4
	20 ～ 29 人	23.5	1.7	6.4	8.4	3.0	20.5	11.1	2.5	7.1	31.4
	30 ～ 39 人	25.4	2.9	7.5	7.2	3.3	23.4	11.1	1.5	5.5	28.9
	40 ～ 49 人	23.1	1.6	7.5	9.8	3.6	25.6	14.0	3.0	8.5	25.2
	50 ～ 99 人	27.4	4.2	7.4	8.0	3.4	20.0	9.9	1.3	8.0	25.5
	100～199人	22.3	1.1	6.0	7.2	7.2	22.6	14.3	3.0	8.3	25.3
	200～300人	15.9	5.6	6.5	7.5	9.3	19.6	14.0	7.5	13.1	20.6
業 種 別	製 造 業	27.5	2.6	6.0	8.0	3.0	20.0	11.6	2.2	4.1	29.6
	卸 売 業	23.7	1.8	10.0	9.5	2.3	17.3	12.1	2.6	4.0	31.8
	小 売 業	27.1	1.9	5.3	7.4	2.6	19.9	8.9	3.4	3.5	33.0
	サ ー ビ ス 業	22.1	1.6	6.6	9.5	2.8	23.6	12.4	4.0	6.3	29.4
	建 設 業	19.4	1.3	7.9	5.6	1.1	7.4	6.4	0.9	5.5	52.7
	不 動 産 業	23.4	1.2	13.6	9.2	1.0	10.6	6.0	0.7	4.8	42.0

(備考) 最大3つまで複数回答

【問3】貴社における今期(4~6月)の売上は、仮に新型コロナウイルスの影響がなかった場合(例年の4~6月)と比較して、どの程度変化しましたか。次の1~8の中からお答えください。

【問3】4~6月の売上げ(例年比)

(単位:%)

階級値	売上が10%以上減少					ほぼ 変化なし (10%未満 の増減)	売上が10%以上増加			(参考) 売上の 平均変化率		
	90%以上 の減少	70%以上 90%未満 の減少	50%以上 70%未満 の減少	30%以上 50%未満 の減少	10%以上 30%未満 の減少		10%以上 30%未満 の増加	30%以上 の増加				
	-90%	-80%	-60%	-40%	-20%		20%	30%				
全体	59.4	1.7	5.2	9.5	13.5	29.4	34.6	6.0	5.4	0.7	△ 21.4	
地域別	北海道	53.3	1.3	5.7	8.1	10.9	27.3	42.3	4.4	4.0	0.5	△ 19.4
	東北	54.7	1.6	5.4	7.8	13.4	26.5	38.9	6.4	5.4	1.0	△ 19.7
	関東	56.4	2.1	3.6	7.4	13.4	29.9	36.7	6.9	6.0	0.9	△ 19.1
	首都圏	63.4	1.3	4.2	9.2	14.8	33.9	31.2	5.4	5.0	0.4	△ 21.6
	北陸	62.1	2.7	8.3	11.6	15.4	24.1	33.1	4.8	4.5	0.3	△ 26.1
	東海	60.9	2.0	5.4	9.9	13.2	30.5	32.6	6.5	5.7	0.8	△ 22.0
	近畿	57.5	1.7	5.8	10.0	12.1	27.8	35.2	7.3	6.4	0.8	△ 21.1
	中国	61.0	1.5	6.6	12.0	13.1	27.6	35.6	3.4	2.9	0.5	△ 24.0
	四国	56.7	0.5	5.3	10.9	12.0	28.0	35.4	7.9	6.7	1.2	△ 19.9
九州北部	58.1	2.8	3.3	8.3	14.4	29.3	34.8	7.1	6.0	1.2	△ 20.2	
	南九州	60.1	3.0	6.5	10.8	14.9	24.7	33.7	6.2	6.0	0.3	△ 24.1
規模別	1~4人	62.4	1.7	4.9	12.0	16.0	27.7	32.7	4.9	4.4	0.5	△ 23.6
	5~9人	61.6	1.8	5.6	10.0	13.9	30.3	32.0	6.4	5.6	0.9	△ 22.3
	10~19人	59.5	1.6	5.2	8.1	13.0	31.6	34.1	6.4	5.6	0.9	△ 20.6
	20~29人	56.2	2.1	5.7	6.6	11.7	30.1	36.9	6.9	6.1	0.8	△ 19.6
	30~39人	54.7	1.8	5.0	7.9	8.2	31.7	39.0	6.3	5.5	0.8	△ 18.7
	40~49人	53.9	2.9	7.2	8.2	9.2	26.5	39.7	6.4	6.0	0.4	△ 20.9
	50~99人	51.8	0.7	4.0	5.8	10.4	31.0	41.3	6.9	6.5	0.4	△ 16.2
	100~199人	49.4	0.0	3.4	6.0	11.7	28.3	43.0	7.5	6.8	0.8	△ 15.1
200~300人	55.1	0.0	4.7	6.5	16.8	27.1	34.6	10.3	10.3	0.0	△ 17.8	
業種別	製造業	62.1	0.8	4.9	10.1	15.3	31.0	31.7	6.2	5.4	0.8	△ 21.7
	卸売業	61.6	1.2	4.9	10.2	14.3	30.9	30.6	7.8	7.3	0.5	△ 21.5
	小売業	64.6	1.8	6.3	11.7	16.1	28.7	28.4	7.0	6.1	0.9	△ 24.4
	サービス業	63.6	5.9	7.7	11.2	11.6	27.1	31.1	5.3	4.7	0.6	△ 27.2
	建設業	47.6	0.8	3.3	5.2	9.6	28.7	47.9	4.5	4.1	0.4	△ 15.1
不動産業	49.3	1.1	4.5	6.6	9.6	27.3	46.7	4.0	3.6	0.4	△ 17.1	

(備考) 平均変化率の算出にあたっては、それぞれの階級値(「90%以上減少」は「-90%」、「30%以上増加」は「+30%」)にそれぞれの割合を掛けた(例:「全体」の平均変化率は、 $1.7 \times \Delta 90\% + 5.2 \times \Delta 80\% + 9.5 \times \Delta 60\% + 13.5 \times \Delta 40\% + 29.4 \times \Delta 20\% + 34.6 \times 0\% + 5.4 \times 20\% + 0.7 \times 30\% = \Delta 21.4\%$ と算出)

【問4】貴社では、危機関連保証や制度融資など、新型コロナ対応の資金繰り支援制度を利用しましたか。1～5の中からお答えください。また、資金繰り以外の政府による支援策（補助金、休業補償、減税、納税猶予など）を受けましたか。6～0の中からお答えください。

【問4】新型コロナ対応の資金繰り支援制度や、資金繰り以外の支援策の活用状況 (単位:%)

	資金繰り支援制度					政府による支援策					
	すでに利用した	申請中である	今後、利用する可能性がある	今後利用するつもりはない	申請したが、利用できなかった	すでに利用した	申請中である	今後、利用する可能性がある	今後利用するつもりはない	申請したが、利用できなかった	
全体	21.9	15.2	36.9	25.4	0.6	11.3	18.2	46.5	23.4	0.7	
地域別	北海道	17.9	12.1	40.3	29.3	0.5	8.9	15.4	45.2	29.6	0.9
	東北	20.9	11.4	39.5	27.9	0.2	10.4	13.5	48.8	26.8	0.5
	関東	23.9	11.7	37.0	26.2	1.2	9.8	17.0	47.7	25.2	0.3
	首都圏	17.0	13.0	41.6	27.6	0.8	7.1	17.3	50.6	24.1	0.9
	北陸	21.3	20.3	31.8	26.2	0.3	18.8	21.5	37.0	22.4	0.4
	東海	25.9	17.9	30.5	25.0	0.6	12.1	19.8	44.9	22.7	0.6
	近畿	24.0	20.2	36.2	19.3	0.4	13.0	21.6	47.0	18.0	0.3
	中国	24.2	15.9	33.6	25.8	0.5	13.6	19.2	44.9	21.4	1.0
	四国	22.4	15.3	34.7	26.9	0.7	13.7	14.5	43.0	27.5	1.3
	九州北部	26.2	14.2	35.6	23.3	0.7	18.0	19.1	40.5	21.6	0.9
南九州	29.1	12.8	31.8	25.4	0.8	13.8	18.1	44.1	23.1	0.9	
規模別	1～4人	17.4	14.0	36.2	31.7	0.6	10.5	18.1	44.3	26.2	0.8
	5～9人	23.3	16.4	38.5	21.0	0.7	11.6	18.7	47.5	21.5	0.8
	10～19人	25.8	17.5	37.3	19.0	0.4	12.0	17.4	49.8	20.4	0.4
	20～29人	26.4	16.1	35.2	21.7	0.6	12.6	19.4	44.6	22.7	0.7
	30～39人	23.9	16.0	37.0	22.1	1.1	11.0	17.8	48.0	22.3	0.9
	40～49人	24.7	15.3	32.5	26.8	0.8	13.6	19.9	44.3	21.6	0.7
	50～99人	21.5	11.6	40.2	26.2	0.5	10.4	14.8	49.5	25.0	0.3
	100～199人	21.5	9.4	38.9	29.1	1.1	9.8	21.3	46.7	21.7	0.4
	200～300人	14.2	5.7	37.7	41.5	0.9	4.9	22.3	43.7	29.1	0.0
	業種別	製造業	24.0	15.8	39.2	20.2	0.8	10.7	20.0	50.0	18.7
卸売業		26.9	15.9	35.8	20.6	0.8	12.2	18.6	48.2	20.1	0.9
小売業		20.3	14.7	33.8	30.5	0.7	11.9	19.3	41.4	26.3	1.1
サービス業		23.5	15.8	33.7	26.3	0.7	15.1	20.4	41.3	22.3	0.9
建設業		15.9	13.6	39.8	30.4	0.3	8.1	13.4	47.4	30.7	0.3
不動産業		17.3	14.2	35.3	33.0	0.2	10.6	13.8	46.2	29.3	0.1

【問5】災害や急な不況の対策として、常時、手元の流動性資金の確保をしていると思いますが、貴社では、新型コロナウイルスの影響が出る以前、現預金をどの程度保有していましたか。現預金の保有が最も少ない時期（売掛金の回収直前など）を想定したうえで、1～6の中からお答えください。また、貴社では 2020 年中の資金繰りについて、どうお考えですか。7～0の中からお答えください。

【問5】コロナ以前の現預金の保有残高と2020年の資金繰り

(単位：%)

	現預金の保有程度						2020年中の資金繰り				
	売上の 3か月 分以上	売上の 1～3か 月分	売上の 2週間 分～1 か月分	売上の 2週間 分未満	ほとんど 保有して いない	把握して いない	不安は ない	あまり不 安はない	やや不 安がある	かなり不 安がある	
全 体	24.9	42.3	15.8	6.0	6.6	4.4	11.9	26.3	47.2	14.6	
地 域 別	北 海 道	28.2	39.1	17.8	5.0	4.6	5.2	16.7	31.0	40.2	12.1
	東 北	21.7	40.0	16.7	6.6	9.8	5.2	8.2	23.1	50.7	18.0
	関 東	23.9	43.6	16.4	6.4	5.7	4.0	12.2	27.3	45.3	15.1
	首 都 圏	22.9	43.1	16.3	6.1	5.9	5.8	10.5	24.9	51.9	12.7
	北 陸	23.6	39.4	16.9	6.7	8.9	4.4	10.1	24.4	48.5	17.0
	東 海	28.8	42.2	13.9	5.6	6.4	3.1	14.0	27.8	44.7	13.5
	近 畿	27.6	45.3	13.1	5.4	5.7	2.9	12.5	27.8	44.3	15.4
	中 国	24.4	41.7	16.3	6.7	7.8	3.1	12.7	26.0	43.3	18.0
	四 国	22.7	38.2	17.6	5.9	8.7	7.0	10.9	27.0	48.5	13.7
	九 州 北 部	23.1	45.7	16.7	4.6	6.6	3.3	11.2	25.9	50.0	12.9
南 九 州	21.0	39.2	18.6	8.5	8.9	3.9	10.1	22.3	50.1	17.4	
規 模 別	1 ～ 4 人	19.4	37.5	18.3	8.4	10.4	6.1	9.9	22.5	50.5	17.1
	5 ～ 9 人	21.9	45.1	16.0	5.7	7.1	4.2	9.5	24.5	50.1	15.9
	10 ～ 19 人	26.5	45.5	15.0	5.0	4.2	3.6	10.8	27.9	48.5	12.8
	20 ～ 29 人	29.2	45.3	14.4	3.8	4.6	2.8	14.5	28.5	42.2	14.7
	30 ～ 39 人	33.9	42.9	13.0	4.3	3.3	2.5	17.0	30.7	40.6	11.6
	40 ～ 49 人	34.2	42.0	14.6	3.8	2.9	2.5	15.9	31.6	38.5	14.1
	50 ～ 99 人	33.3	46.6	10.8	3.2	2.4	3.7	17.8	34.8	40.9	6.5
	100～199人	36.2	45.1	11.3	3.9	1.6	1.9	20.8	31.7	39.0	8.5
	200～300人	37.4	42.1	14.0	5.6	0.0	0.9	23.6	36.8	34.9	4.7
業 種 別	製 造 業	25.5	43.9	15.5	5.2	6.4	3.4	10.9	24.7	48.3	16.2
	卸 売 業	21.2	42.1	17.6	7.7	7.2	4.3	11.7	25.9	47.4	15.0
	小 売 業	17.9	37.2	20.6	9.6	9.3	5.5	9.2	23.0	49.7	18.1
	サ ー ビ ス 業	23.6	42.4	17.7	5.1	6.6	4.5	11.3	22.2	46.3	20.2
	建 設 業	29.6	45.1	11.9	4.2	5.0	4.4	14.4	33.2	45.4	7.0
	不 動 産 業	36.7	41.7	8.7	3.2	3.9	5.8	18.0	34.1	42.4	5.5

特別調査

新型コロナウイルスの感染拡大による中小企業への影響について

問1. 貴社の事業活動は、新型コロナウイルスによる影響を受けていますか。次の1～9の中から最大3つまで選んでお答えください。特に影響がなかった方は、0とお答えください。

- 1. 営業活動の自粛 2. 展示会、イベント、商談会等の中止・延期 3. 国内消費の不振 4. インバウンド需要の低下 5. サプライチェーン寸断等により原材料等の調達が困難 6. 出社困難者の発生 7. 店舗や工場等の閉鎖 8. 取引先の閉鎖等の混乱 9. その他 () 0. 特に影響はなし

回答欄

1. ~0. [] [] []

66 70

問2. 新型コロナウイルス感染拡大を受けて、貴社ではどのような対応をとられていますか。次の1～9の中から最大3つまで選んでお答えください。特に対応を行っていない方は、0とお答えください。

- 1. 生産量・営業時間の縮小 2. 生産量・営業時間の拡大 3. 取引条件の見直し 4. 事業の抜本的な見直し 5. 社員の削減 (非正規職員を含む) 6. パートなど非正規社員の勤務時間削減 7. 給与やボーナス、手当の削減 8. 休廃業の検討 9. その他 () 0. 特に対応を行っていない

回答欄

1. ~0. [] [] []

71 75

問3. 貴社における今期(4～6月)の売上は、仮に新型コロナウイルスの影響がなかった場合(例年の4～6月)と比較して、どの程度変化しましたか。次の1～8の中からお答えください。

- 1. 90%以上の減少 2. 70%以上90%未満の減少 3. 50%以上70%未満の減少 4. 30%以上50%未満の減少 5. 10%以上30%未満の減少 6. ほぼ変化なし(10%未満の増減) 7. 10%以上30%未満の増加 8. 30%以上の増加

回答欄

1. ~8. []

76 80

問4. 貴社では、危機関連保証や制度融資など、新型コロナ対応の資金繰り支援制度を利用しましたか。1～5の中からお答えください。また、資金繰り以外の政府による支援策(補助金、休業補償、減税、納税猶予など)を受けましたか。6～0の中からお答えください。

新型コロナ対応の資金繰り支援制度

- 1. すでに利用した 2. 申請中である 3. 今後、利用する可能性がある 4. 今後も利用するつもりはない 5. 申請したが、利用できなかった

政府による支援策

- 6. すでに利用した 7. 申請中である 8. 今後、利用する可能性がある 9. 今後も利用するつもりはない 0. 申請したが、利用できなかった

回答欄

資金繰り 1. ~5. [] 政府支援策 6. ~0. []

81 85

問5. 災害や急な不況の対策として、常時、手元の流動性資金の確保をしていますが、貴社では、新型コロナウイルスの影響が出る以前、現預金をどの程度保有していましたか。現預金の保有が最も少ない時期(売掛金の回収直前など)を想定したうえで、1～6の中からお答えください。また、貴社では2020年中の資金繰りについて、どうお考えですか。7～0の中からお答えください。

現預金の保有程度

- 1. 売上げの3か月分以上 2. 売上げの1～3か月分 3. 売上げの2週間分～1か月分 4. 売上げの2週間分未満 5. ほとんど保有していない 6. 把握していない

2020年中の資金繰り

- 7. 不安はない 8. あまり不安はない 9. やや不安がある 0. かなり不安がある

回答欄

現預金 1. ~6. [] 資金繰り 7. ~0. []

86 90

調査員のコメント

[] [] [] []

お忙しいところご協力いただきましてありがとうございました。