



信金中央金庫

SCB SHINKIN CENTRAL BANK

地域・中小企業研究所

ニュース&トピックス No. 2022-39

(2022. 7. 1)

〒103-0028 東京都中央区八重洲 1-3-7 TEL. 03-5202-7671 FAX. 03-3278-7048
URL <https://www.scbri.jp> e-mail : s1000790@FaceToFace.ne.jp

信用金庫のカードローン等残高の動向（2021 年度末）

とね かずゆき
刀禰 和之

ポイント

- 2021 年度末の信用金庫のカードローン等残高は、前期比 4.4%、232 億円減少の 5,012 億円となり、3 年連続で前期を下回った。
- 地区別のカードローン等残高は、2011 年度末比で九州北部などの 3 地区が増加、北陸、四国などの 8 地区は減少している。
- 信用金庫別のカードローン等残高と先数の増減関係を 2011 年度末と 2021 年度末で比較すると、残高・先数ともに増加が 9 金庫に留まった。
- 2021 年度末の信用金庫別の 1 先あたり残高は、①40 万円未満が 27 金庫、②40 万円～60 万円未満が 111 金庫、③60 万円以上は 115 金庫となった。

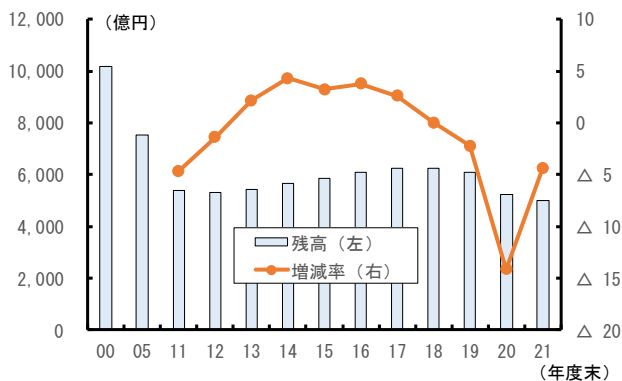
※カードローン等は、カードローン（当座貸越方式）、応急ローンおよびカードキャッシングからなる。

1. 全国の場合

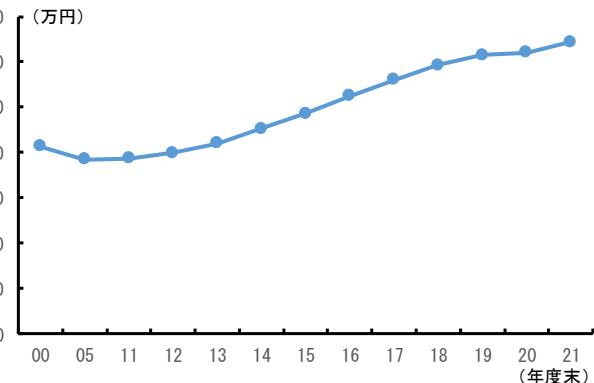
2021 年度末の信用金庫のカードローン等残高は、前期比 4.4%、232 億円減少の 5,012 億円となった（図表 1）。信用金庫のカードローン等残高は、2018 年度末の 6,244 億円を直近のピークに 3 年連続で前期を下回っている。

またカードローン等先数は顧客ニーズを絞った推進などもあり、減少が続いている。2021 年度末には 77.8 万先と 2011 年度末から 44.1%減少した。残高の減少を上回る先数減少が続く結果、1 先あたり残高は増加傾向にある。2021 年度末の 1 先あたり残高は 64.3 万円となり、2011 年度末（38.7 万円）から 66.2%増加している。

（図表 1）カードローン等残高の推移



（図表 2）1 先あたり残高の推移



- （備考）
1. 本稿では、他業態との合併等を考慮しない。
 2. 本稿では、切捨ての関係で合計と内訳が一致しない場合がある。
 3. 図表 1 から 5 まで信金中央金庫 地域・中小企業研究所作成

2. 地区別の状況

2021年度末の地区別のカードローン等残高の増減状況は、2011年度末比で九州北部、関東、南九州の3地区が増加、その他の8地区は減少した(図表3)。減少した地区のうち、北陸と四国の減少率が3割を、北海道は2割をそれぞれ超えた。

(図表3) 地区別のカードローン等残高

(単位：億円、%、万円)

地区	00年度末	05年度末	11年度末	20年度末	21年度末	11年度末対比		1先あたり 残高	1金庫あたり 残高
						増減額	増減率		
北海道	376.4	315.1	207.8	175.2	166.1	△ 41.7	△ 20.0	45.8	8.3
東北	740.7	738.8	566.6	605.4	562.5	△ 4.1	△ 0.7	66.2	20.8
東京	1,114.7	689.7	384.7	340.8	317.1	△ 67.6	△ 17.5	75.8	13.7
関東	1,885.3	1,203.0	898.1	952.5	915.9	17.8	1.9	68.5	18.6
北陸	342.8	309.3	230.2	172.6	153.5	△ 76.7	△ 33.3	56.3	10.2
東海	1,353.3	1,069.2	804.4	817.6	772.0	△ 32.4	△ 4.0	65.3	22.7
近畿	2,133.9	1,541.9	1,043.6	938.0	933.6	△110.0	△ 10.5	68.0	32.1
中国	780.3	583.3	435.3	395.5	377.5	△ 57.8	△ 13.2	60.7	18.8
四国	652.0	427.3	334.8	243.0	227.9	△106.9	△ 31.9	47.7	22.7
九州北部	283.8	216.0	153.1	169.0	158.6	5.5	3.6	56.2	12.2
南九州	502.0	410.7	314.1	333.7	318.1	3.9	1.2	55.7	24.4
全国	10,177.0	7,514.6	5,401.2	5,244.0	5,012.0	△389.2	△ 7.2	64.3	19.7

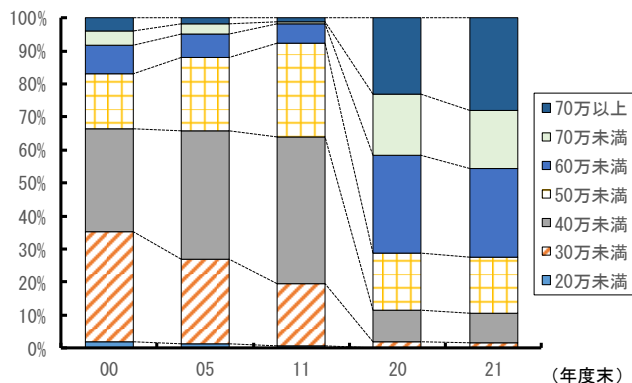
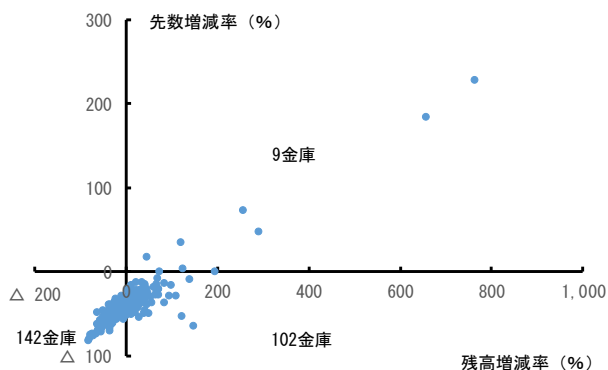
(備考) 沖縄県は全国を含む。

3. 信用金庫別の状況

信用金庫別のカードローン等残高と先数の増減関係を2011年度末と2021年度末でみると、①残高・先数ともに増加が9金庫(構成比3.5%)、②残高増加・先数減少が102金庫(同40.3%)、③残高・先数ともに減少は142金庫(同56.1%)となった(図表4)。

2021年度末の信用金庫別の1先あたり残高は、①40万円未満が27金庫(同10.6%)、②40万円～60万円未満が111金庫(同43.7%)、③60万円以上は115金庫(同45.2%)となった(図表5)。なお、2021年度末で1先あたり残高が100万円を超える信用金庫は10金庫あった。

(図表4) カードローン等の残高と先数の変化 (11→21年度末) (図表5) 信用金庫別の1先あたり残高



(備考) 残高0を除く253金庫

以上